

CAPITULO 2

POBLACIÓN ESTUDIANTIL

DEMANDA DE INGRESO POR PROGRAMA ACADÉMICO Y GÉNERO 2009	72
DEMANDA DE INGRESO POR PROGRAMA Y EDAD PRIMER SEMESTRE DE 2009.....	75
DEMANDA DE INGRESO POR PROGRAMA Y EDAD SEGUNDO SEMESTRE DE 2009	76
DEMANDA DE INGRESO POR PROGRAMA SEGÚN ESTRATO SOCIOECONÓMICO PRIMER SEMESTRE DE 2009	77
DEMANDA DE INGRESO POR PROGRAMA SEGÚN ESTRATO SOCIOECONÓMICO SEGUNDO SEMESTRE DE 2009	78
TABLA RESUMEN - PROPORCIÓN DE INSCRITOS SEGÚN ESTRATO SOCIOECONÓMICO 2009.....	80
INSCRITOS SEGÚN REGIÓN DE PROCEDENCIA 2009	81
TABLA RESUMEN - NÚMERO DE INSCRITOS POR REGIÓN DE PROCEDENCIA	81
TENDENCIA ANUAL DE LA DEMANDA DE INGRESO SEGÚN REGIÓN DE PROCEDENCIA (2002-2009)	82
DEMANDA DE INGRESO POR DEPARTAMENTO Y PROGRAMA (2009-I).....	83
DEMANDA DE INGRESO POR DEPARTAMENTO Y PROGRAMA (2009-II).....	85
DEMANDA DE INGRESO PARA EL DEPARTAMENTO DE RISARALDA POR MUNICIPIOS (2009-I)	87
DEMANDA DE INGRESO PARA EL DEPARTAMENTO DE RISARALDA POR MUNICIPIOS (2009-II)	88
TENDENCIA ANUAL DE INSCRITOS SEGÚN MUNICIPIOS DE RISARALDA (2003-2009).....	89
DEMANDA DE INGRESO POR TIPO DE COLEGIO 2009.....	90
TENDENCIA DE LA DEMANDA DE INGRESO POR PROGRAMA ACADÉMICO PERIODO (1999-2009)	91
ESTUDIANTES ADMITIDOS POR PROGRAMA ACADÉMICO 2009.....	94
ESTUDIANTES ADMITIDOS EN CADA LLAMADO POR PROGRAMA ACADÉMICO (2009-I).....	96
ESTUDIANTES ADMITIDOS EN CADA LLAMADO POR PROGRAMA ACADÉMICO (2009-II).....	97
ADMISIÓN DE MINORÍAS PERIODO (2001-2009)	98
TENDENCIA DE LOS ESTUDIANTES ADMITIDOS POR PROGRAMA PERIODO (1999-2009).....	99
CUPOS POR PROGRAMA ACADÉMICO PERIODO (2001-2009)	101
DISTRIBUCIÓN DE CUPOS 2009.....	103
ESTUDIANTES MATRICULADOS POR PRIMERA VEZ POR PROGRAMA ACADÉMICO SEGÚN GÉNERO 2009.....	104
TENDENCIA DE LOS MATRICULADOS POR PRIMERA VEZ SEGÚN GÉNERO (2001-2009)	106
MATRICULADOS POR PRIMERA VEZ SEGÚN MECANISMOS DE EXCEPCIÓN 2009	106
ESTUDIANTES MATRICULADOS POR PRIMERA VEZ POR DEPARTAMENTO Y PROGRAMA PRIMER SEMESTRE 2009	107
CUADRO COMPARATIVO DE LA DEMANDA Y MATRICULA A NIVEL DEPARTAMENTAL PRIMER SEMESTRE 2009.....	108
ESTUDIANTES MATRICULADOS POR PRIMERA VEZ POR DEPARTAMENTO Y PROGRAMA SEGUNDO SEMESTRE 2009	109
CUADRO COMPARATIVO DE LA DEMANDA Y MATRICULA A NIVEL DEPARTAMENTAL SEGUNDO SEMESTRE DEL 2009	110
RESUMEN MATRICULADOS POR REGIÓN DE PROCEDENCIA 2009.....	110
RESUMEN DEMANDA DE INGRESO Y MATRÍCULA PRIMERA VEZ, PARA EL DEPARTAMENTO DE RISARALDA POR MUNICIPIOS 2009	112
INDICADORES DE COBERTURA 2009	112
RESUMEN DE ESTUDIANTES INSCRITOS, CUPOS, ADMITIDOS Y MATRICULADOS POR PROGRAMA ACADÉMICO 2009	113
PROMEDIOS EN LOS PUNTAJES DE LAS PRUEBAS ICES DE LOS ESTUDIANTES MATRICULADOS POR PRIMERA VEZ POR PROGRAMA ACADÉMICO 2009.....	116
ESTUDIANTES MATRICULADOS POR PRIMERA VEZ SEGÚN TIPO DE COLEGIO Y PROGRAMA (2009-I)	117
ESTUDIANTES MATRICULADOS POR PRIMERA VEZ SEGÚN TIPO DE COLEGIO Y PROGRAMA (2009-II)	118
MATRICULADOS POR PRIMERA VEZ SEGÚN EDAD Y PROGRAMA (2009-I)	119

MATRICULADOS POR PRIMERA VEZ SEGÚN EDAD Y PROGRAMA (2009-II)	120
MATRICULADOS POR PRIMERA VEZ POR PROGRAMA SEGÚN ESTRATO SOCIOECONÓMICO 2009	121
TABLA RESUMEN - MATRICULADOS POR PRIMERA VEZ SEGÚN ESTRATO SOCIOECONÓMICO 2009	123
TENDENCIA DE LOS ESTUDIANTES MATRICULADOS POR PRIMERA VEZ POR PROGRAMA PERIODO (1999-2009)	124
MATRÍCULA TOTAL POR PROGRAMA ACADÉMICO SEGÚN GÉNERO 2009	128
MATRÍCULA TOTAL POR PROGRAMA SEGÚN ESTRATO SOCIOECONÓMICO (2009-I)	131
MATRÍCULA TOTAL POR PROGRAMA SEGÚN ESTRATO SOCIOECONÓMICO (2009-II)	132
MATRICULA TOTAL POR PROGRAMA ACADÉMICO SEGÚN MUNICIPIOS DE RISARALDA (2009-I)	134
MATRICULA TOTAL POR PROGRAMA ACADÉMICO SEGÚN MUNICIPIOS DE RISARALDA (2009-II)	135
POBLACIÓN ESTUDIANTIL POR NIVELES Y PROGRAMA ACADÉMICO (2009-I)	137
POBLACIÓN ESTUDIANTIL POR NIVELES Y PROGRAMA ACADÉMICO (2009-II)	139
ESTUDIANTES CON MATRÍCULA DE HONOR POR ESTRATO SOCIOECONÓMICO 2009	142
CUADRO RESUMEN - RESULTADO DE LOS ECAES POR PROGRAMA ACADÉMICO 2009	143
PROMEDIO INTEGRAL DE NOTAS POR PROGRAMA (2009-I)	144
PROMEDIO INTEGRAL DE NOTAS POR PROGRAMA (2009-II)	145
TENDENCIA DE LA MATRÍCULA TOTAL POR PROGRAMA ACADÉMICO PERIODO (2000-2009)	146
PRÁCTICAS EMPRESARIALES REALIZADAS POR ESTUDIANTES (2002-2009)	149
MATRICULADOS, GRADUADOS Y DESERCIÓN ACUMULADA EN PROGRAMAS DE PREGRADO (1961-2009)	150
DESERCIÓN INTERSEMESTRAL SEGÚN GÉNERO 2009	153
PORCENTAJE DE DESERCIÓN POR PROGRAMA ACADÉMICO 2009	154
DESERCIÓN INTERSEMESTRAL SEGÚN CAUSAS 2009	155
CUADRO COMPARATIVO DEL PORCENTAJE DE DESERCIÓN POR PROGRAMA ACADÉMICO (2006-2009)	157
EGRESADOS NO GRADUADOS SEGÚN GÉNERO 2009	158
TRANSFERENCIAS INTERNAS POR PROGRAMA ACADÉMICO (2009-I)	159
TRANSFERENCIAS INTERNAS POR PROGRAMA ACADÉMICO (2009-II)	159
TRANSFERENCIAS EXTERNAS POR PROGRAMA ACADÉMICO (2009-I)	160
TRANSFERENCIAS EXTERNAS POR PROGRAMA ACADÉMICO (2009-II)	160
ESTUDIANTES GRADUADOS POR PROGRAMA ACADÉMICO (PREGRADO) SEGÚN GÉNERO 2009	161
TENDENCIA DE LOS ESTUDIANTES GRADUADOS POR PROGRAMA ACADÉMICO DE PREGRADO PERIODO (2000-2009)	162
ESTUDIANTES MATRICULADOS NUEVOS EN PROGRAMAS DE POSTGRADO SEGÚN GÉNERO 2009	163
MATRICULA TOTAL EN PROGRAMAS DE POSTGRADO SEGÚN GÉNERO 2009	164
TENDENCIA DE ESTUDIANTES MATRICULADOS EN PROGRAMAS DE POSTGRADO (PERIODO 1999-2009)	166
GRADUADOS DESDE EL INICIO EN PROGRAMAS DE POSTGRADO	169
TABLA RESUMEN - GRADUADOS SEGÚN NIVEL DE FORMACIÓN (2003-2009)	169

DEMANDA DE INGRESO POR PROGRAMA ACADÉMICO Y GÉNERO 2009

FACULTAD	PROGRAMA	I SEMESTRE				II SEMESTRE			
		M	F	TOTAL	TOT/FAC	M	F	TOTAL	TOT/FAC
Bellas Artes y Humanidades	Licenciatura en Artes Visuales	68	42	110	433				200
	Licenciatura en Filosofía (Nocturno)	25	20	45					
	Licenciatura en la Enseñanza de la Lengua Inglesa	59	66	125		71	74	145	
	Licenciatura en Música	124	29	153					
	Licenciatura en Música (Colombia Creativa) *					44	11	55	
Ciencias Ambientales	Administración del Medio Ambiente	71	98	169	278	68	84	152	152
	Técnico Profesional en Procesos del Turismo Sostenible (por ciclos propedéuticos)	32	77	109					
Ciencias Básicas	Licenciatura en Matemáticas y Física	48	27	75	75				
Ciencias de la Educación	Licenciatura en Comunicación e Informática Educativa	61	101	162	402	67	70	137	526
	Licenciatura en Español y Literatura (Nocturno)	18	36	54		27	38	65	
	Licenciatura en Etnoeducación y Desarrollo Comunitario	15	25	40		24	40	64	
	Licenciatura en Pedagogía Infantil	9	137	146		8	150	158	
	Licenciatura en Pedagogía Infantil (CERES Mistrató - Risaralda)					1	49	50	
	Licenciatura en Pedagogía Infantil (Extensión San Andrés Islas)					1	51	52	
Ciencias de la Salud	Ciencias del Deporte y la Recreación	129	69	198	899	145	60	205	1.029
	Medicina	249	302	551		283	354	637	
	Medicina Veterinaria y Zootecnia					63	72	135	
	Tecnología en Atención Prehospitalaria	54	96	150		12	40	52	
Ingeniería Industrial	Ingeniería Industrial	194	222	416	598	153	115	268	471
	Ingeniería Industrial (Nocturno)	88	94	182		108	95	203	
Ingeniería Mecánica	Ingeniería Mecánica	164	16	180	180	112	9	121	121
Ingenierías Eléctrica, Electrónica, Física y Ciencias de la Computación	Ingeniería de Sistemas y Computación	193	48	241	777	137	46	183	424
	Ingeniería de Sistemas y Computación (Nocturno)	108	48	156		63	15	78	
	Ingeniería Eléctrica	110	19	129		88	16	104	
	Ingeniería Electrónica (Nocturno)	105	25	130		46	13	59	
	Ingeniería Física	62	59	121					
Tecnologías	Administración Industrial	12	24	36	1.004	5	17	22	1.056
	Ingeniería en Mecatrónica (por ciclos propedéuticos) (CERES Puerto Carreño - Vichada)	13	2	15					
	Química Industrial					37	62	99	
	Técnico Profesional en Mecatrónica (por ciclos propedéuticos)	127	9	136		75	4	79	
	Técnico Profesional en Mecatrónica (por ciclos propedéuticos) en Articulación	30	1	31		39	1	40	
	Técnico Profesional en Procesos Agroindustriales (por ciclos propedéuticos) en Articulación	8	15	23		53	59	112	
	Tecnología Eléctrica	100	21	121		93	22	115	
	Tecnología Industrial	142	174	316		159	177	336	
	Tecnología Industrial (CERES Mistrató - Risaralda)					18	20	38	
	Tecnología Industrial (CERES Pueblo Rico - Risaralda)					35	39	74	
	Tecnología Industrial (CERES Puerto Carreño - Vichada)	17	23	40					
	Tecnología Mecánica	142	15	157		126	15	141	
	Tecnología Química	49	80	129					
TOTAL		2.626	2.020	4.646	4.646	2.161	1.818	3.979	3.979

Fuente: Base de datos del centro de registro y control académico

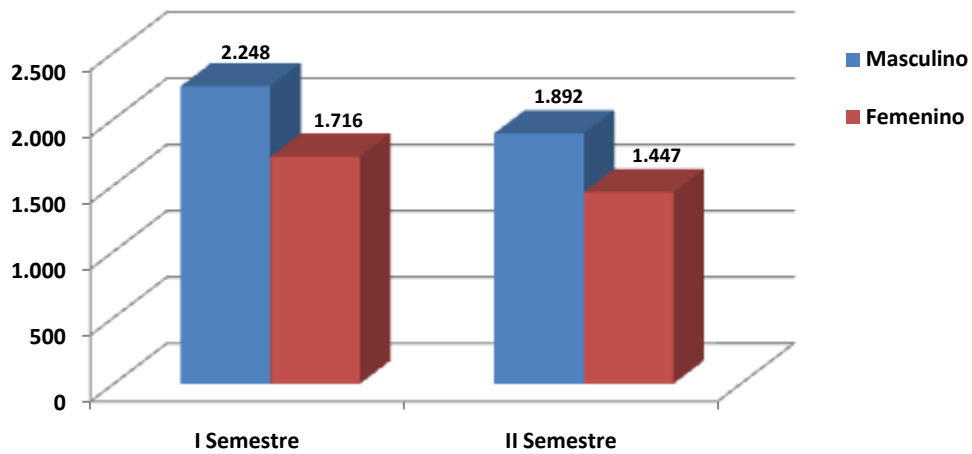
M: Masculino

F: Femenino

TOT/FAC: Total Facultad.

* Programa ofrecido mediante convenio de cooperación N° 1446 de 2009 suscrito entre el Ministerio de Cultura y la Universidad Tecnológica de Pereira.

GRÁFICO COMPARATIVO INSCRITOS SEGÚN GÉNERO AÑO 2009

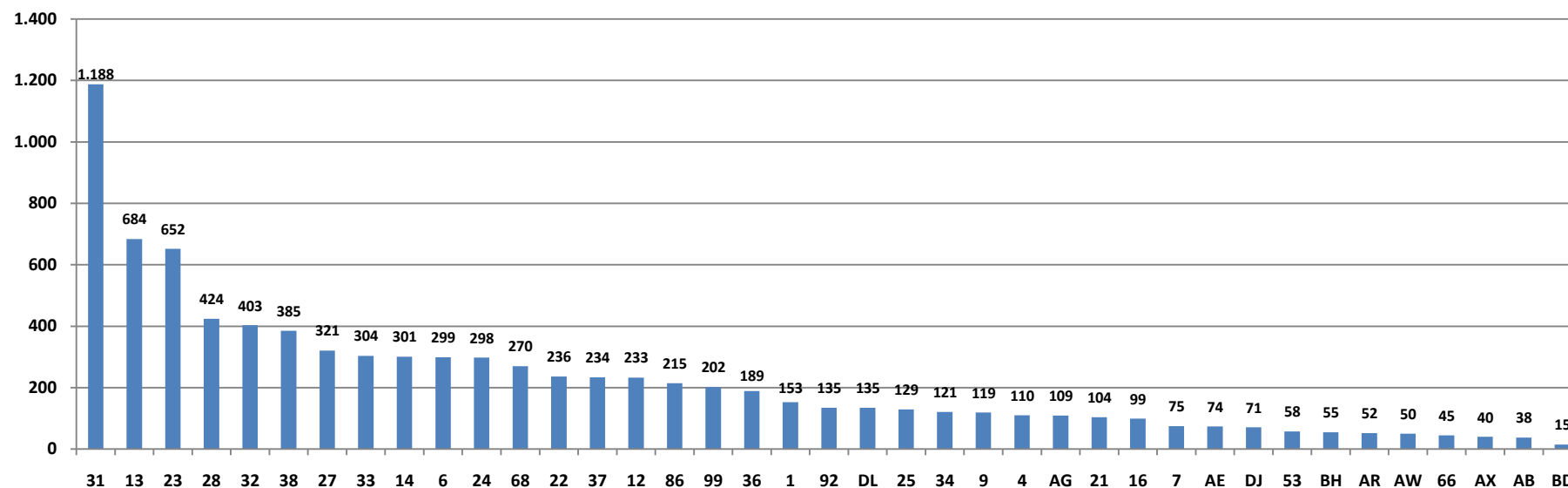


Del total de la demanda anual el **55%** corresponde al género masculino y el **45%** restante al femenino.

La demanda para el año **2009** es de **8.625** inscritos, frente a **7.303** en el **2007**, lo cual indica un incremento equivalente al **18%**.

Gráficamente es posible observar la disminución de la demanda de inscritos para el segundo período académico, en razón a que algunos programas se ofrecen anualmente.

GRÁFICO COMPARATIVO DEMANDA DE INGRESO ANUAL POR PROGRAMA ACADÉMICO 2009



Los programas de mayor demanda son en su orden: Medicina (**1.188**), Ingeniería Industrial (**684**) y Tecnología Industrial (**652**). El número de inscritos en estos programas equivale al **29%** de la demanda total anual.

CONVENCIONES			
1	Licenciatura en Música	25	Tecnología Química
4	Licenciatura en Artes Visuales	27	Administración del Medio Ambiente
6	Lic. En Comunicación e Informática Educativa	28	Ingeniería de Sistemas y Computación
7	Licenciatura en Matemáticas y Física	31	Medicina
9	Licenciatura en Español y Literatura (Nocturno)	32	Ciencias del Deporte y la Recreación
12	Ingeniería Eléctrica	33	Licenciatura en Pedagogía Infantil
13	Ingeniería Industrial	34	Ingeniería Física
14	Ingeniería Mecánica	36	Ingeniería Electrónica (Nocturno)
16	Química Industrial	37	Ing. De Sistemas y Computación (Nocturno)
21	Lic. En Etnoeducación y Desarrollo Comunitario	38	Ingeniería Industrial (Nocturno)
22	Tecnología Eléctrica	53	Administración Industrial
23	Tecnología Industrial	66	Licenciatura en Filosofía (Nocturno)
24	Tecnología Mecánica	68	Lic. En la Enseñanza de la Lengua Inglesa
86	Técnico Profesional en Mecatrónica (por ciclos propedéuticos)		
92	Medicina Veterinaria y Zootecnia		
99	Tecnología en Atención Prehospitalaria		
AB	Tecnología Industrial (CERES Mistrató - Risaralda)		
AE	Tecnología Industrial (CERES Pueblo Rico - Risaralda)		
AG	Técnico Profesional en Procesos del Turismo Sostenible (por ciclos propedéuticos)		
AR	Licenciatura en Pedagogía Infantil (Extensión San Andrés Islas)		
AW	Licenciatura en Pedagogía Infantil (CERES Mistrató - Risaralda)		
AX	Tecnología Industrial (CERES Puerto Carreño - Vichada)		
BD	Ing. En Mecatrónica (por ciclos propedéuticos) (CERES Puerto Carreño - Vichada)		
BH	Licenciatura en Música (Colombia Creativa)		
DJ	Técnico Profesional en Mecatrónica (por ciclos propedéuticos) en Articulación		
DL	Téc. Profesional en Procesos Agroindustriales (ciclos propedéuticos) Articulación		

DEMANDA DE INGRESO POR PROGRAMA Y EDAD PRIMER SEMESTRE DE 2009

FACULTAD	PROGRAMA	EDAD												TOTAL	TOTAL FACULTAD
		15	16	17	18	19	20	21	22	23	24	25	>25		
Bellas Artes y Humanidades	Licenciatura en Artes Visuales		12	26	16	15	10	10	4	3	4	2	8	110	433
	Licenciatura en Filosofía (Nocturna)		5	6	6	7	8		3	1	1	1	7	45	
	Licenciatura en la Enseñanza de la Lengua Inglesa	1	21	28	18	16	9	8	5	1	4	1	13	125	
	Licenciatura en Música		14	40	21	14	22	15	8	2	2	2	13	153	
Ciencias Ambientales	Administración del Medio Ambiente	4	43	56	20	17	14	7	3	2			3	169	278
	Técnico Profesional en Procesos del Turismo Sostenible (ciclos propedéuticos)	1	13	24	22	7	5	4	2	4	1	2	24	109	
Ciencias Básicas	Licenciatura en Matemáticas y Física	1	9	16	11	4	8	5	2	5		5	9	75	75
Ciencias de la Educación	Licenciatura en Comunicación e Informática Educativa	1	29	38	29	28	14	7	6	4	3		3	162	402
	Licenciatura en Español y Literatura (Nocturna)		5	12	8	5	4	2	5	4	1	1	7	54	
	Licenciatura en Etnoeducación y Desarrollo Comunitario			11	8	4	1	3		2		1	10	40	
Ciencias de la Salud	Licenciatura en Pedagogía Infantil	2	19	41	31	24	8	6	6	6	1		2	146	899
	Ciencias del Deporte y la Recreación	1	36	72	42	16	10	7	5	3	3		3	198	
	Medicina	12	136	198	79	39	26	12	15	8	4	5	17	551	
Ingeniería Industrial	Tecnología en Atención Prehospitalaria	1	20	41	26	15	5	7	6	7	3	2	17	150	598
	Ingeniería Industrial	11	104	166	65	29	22	7	4	1	3	3	1	416	
	Ingeniería Industrial (Nocturno)	1	10	28	15	29	18	17	12	8	12	10	22	182	
Ingeniería Mecánica	Ingeniería Mecánica	3	38	73	23	19	8	7	3	2	2	2		180	180
Ingenierías Eléctrica, Electrónica, Física y Ciencias de la Computación	Ingeniería de Sistemas y Computación	3	53	102	28	25	15	6	2	1	3	1	2	241	777
	Ingeniería de Sistemas y Computación (Nocturno)	2	11	30	12	15	15	14	7	13	8	6	23	156	
	Ingeniería Eléctrica	2	33	48	19	7	4	3	4	2	2	1	4	129	
	Ingeniería Electrónica (Nocturno)	1	24	35	14	14	8	9	7	1	1	3	13	130	
	Ingeniería Física	5	26	38	21	9	7	4	2	1	2	1	5	121	
Tecnologías	Administración Industrial						5	9	6	6	2	1	7	36	1.004
	Ing. En Mecatrónica (ciclos propedéuticos) (CERES Puerto Carreño - Vichada)							2		1	2	3	7	15	
	Técnico Profesional en Mecatrónica (por ciclos propedéuticos)	3	16	32	9	19	7	11	8	4	8	2	17	136	
	Técnico Profesional en Mecatrónica (por ciclos propedéuticos) en Articulación	15	15			1								31	
	Téc. Profesional en Procesos Agroindustriales (ciclos propedéuticos) Articulación	3	10	6	4									23	
	Tecnología Eléctrica	2	16	32	29	12	16	1	3	3	2	2	3	121	
	Tecnología Industrial	6	59	109	64	27	17	8	6	1	4	2	13	316	
	Tecnología Industrial (CERES Puerto Carreño - Vichada)				3	4	3	4	3	5		1	17	40	
	Tecnología Mecánica	1	23	55	39	19	7	5	2	1	1		4	157	
Tecnología Química	1	33	57	15	6	5	6	2	2	1		1	129		
TOTAL		83	833	1.420	697	446	301	206	141	104	80	60	275	4.646	4.646

Fuente: Base de datos del centro de registro y control académico

El 63% de los inscritos para el primer semestre del año 2009 se encuentran entre los 16 y 18 años (2.950). Sin embargo la demanda se concentra en mayor número en los aspirantes entre edades de 16 y 17 años (2.253) equivalente al 48% de la población de inscritos total. Solamente el 6% de los inscritos es mayor de 24 años (275).

DEMANDA DE INGRESO POR PROGRAMA Y EDAD SEGUNDO SEMESTRE DE 2009

FACULTAD	PROGRAMA	EDAD												TOTAL	TOTAL FACULTAD
		15	16	17	18	19	20	21	22	23	24	25	>25		
Bellas Artes y Humanidades	Licenciatura en la Enseñanza de la Lengua Inglesa	2	6	33	28	15	9	10	8	3	8	4	19	145	200
	Licenciatura en Música (Colombia Creativa) *	1					2				1	7	44	55	
Ciencias Ambientales	Administración del Medio Ambiente	3	10	43	36	15	13	11	7	3	6	1	4	152	152
Ciencias de la Educación	Licenciatura en Comunicación e Informática Educativa		3	35	23	25	16	9	12	5	3	3	3	137	526
	Licenciatura en Español y Literatura (Nocturno)		1	13	13	5	7	6	2	3	4		11	65	
	Licenciatura en Etnoeducación y Desarrollo Comunitario	1	1	4	13	8	3	7	3	7	4	1	12	64	
	Licenciatura en Pedagogía Infantil		4	43	36	25	14	7	9	3	4	8	5	158	
	Licenciatura en Pedagogía Infantil (CERES Mistrató - Risaralda)	1		2	6	4	2	3	5	1	3	2	21	50	
Ciencias de la Salud	Licenciatura en Pedagogía Infantil (Extensión San Andrés Islas)	1		2	1	3	1	1		1	3	2	37	52	1.029
	Ciencias del Deporte y la Recreación	4	10	51	49	21	16	13	12	10	8	3	8	205	
	Medicina	9	100	212	108	67	36	27	18	12	13	8	27	637	
	Medicina Veterinaria y Zootecnia		4	33	29	20	12	5	6	8	4	1	13	135	
Ingeniería Industrial	Tecnología en Atención Prehospitalaria		3	19	4	6	5	5	1	2	2		5	52	471
	Ingeniería Industrial	2	32	90	61	19	24	15	11	6	1	2	5	268	
Ingeniería Mecánica	Ingeniería Industrial (Nocturno)		3	24	22	19	22	18	10	15	22	13	35	203	121
	Ingeniería Mecánica	3	12	36	28	14	8	5	7	3	2	1	2	121	
Ingenierías Eléctrica, Electrónica, Física y Ciencias de la Computación	Ingeniería de Sistemas y Computación	2	16	54	45	17	14	16	6	6	1	1	5	183	424
	Ingeniería de Sistemas y Computación (Nocturno)	1	1	11	11	9	7	4	4	7	5	1	17	78	
	Ingeniería Eléctrica		9	35	22	18	8	3	2	2			5	104	
	Ingeniería Electrónica (Nocturno)		2	15	6	5	8	3	3	5	2	2	8	59	
Tecnologías	Administración Industrial					1	5	2	2	2	3		7	22	1.056
	Química Industrial	1	20	34	20	7	2	6	4		4		1	99	
	Técnico Profesional en Mecatrónica (por ciclos propedéuticos)	1	6	20	13	6	7	4	6		2	2	12	79	
	Técnico Profesional en Mecatrónica (por ciclos propedéuticos) en Articulación	27	5	1	3			1					3	40	
	Técnico Profesional en Procesos Agroindustriales (por ciclos propedéuticos) en Articulación	46	33	22	6	5								112	
	Tecnología Eléctrica	1	3	30	30	14	13	9	3	4	3	2	3	115	
	Tecnología Industrial	3	13	137	63	36	21	23	12	4	10	5	9	336	
	Tecnología Industrial (CERES Mistrató - Risaralda)	1	1	4	5	6	5	2	1	1	2	3	7	38	
	Tecnología Industrial (CERES Pueblo Rico - Risaralda)	1	3	9	5	6	8	5	3	4	6	3	21	74	
Tecnología Mecánica	1	10	61	27	16	8	6	5	2	2	2	1	141		
TOTAL		112	311	1.073	713	412	296	226	162	119	128	77	350	3.979	3.979

Fuente: Base de datos del centro de registro y control académico

El 55% de los inscritos para el segundo semestre del año 2009 se encuentran entre los 17 y 19 años (2.198). Sin embargo, la demanda se concentra en mayor número en los aspirantes entre edades de 17 y 18 años equivalente al 45% (1.786) de la población de inscritos total. El 9% de los inscritos es mayor de 24 años (350).

DEMANDA DE INGRESO POR PROGRAMA SEGÚN ESTRATO SOCIOECONÓMICO PRIMER SEMESTRE DE 2009

FACULTAD	PROGRAMA	ESTRATO						TOTAL	TOTAL FACULTAD
		I	II	III	IV	V	VI		
Bellas Artes y Humanidades	Licenciatura en Artes Visuales	23	49	31	4	1	2	110	433
	Licenciatura en Filosofía (Nocturna)	15	17	8	3	2		45	
	Licenciatura en la Enseñanza de la Lengua Inglesa	12	65	34	10	4		125	
	Licenciatura en Música	21	63	43	18	8		153	
Ciencias Ambientales	Administración del Medio Ambiente	32	77	41	14	4	1	169	278
	Técnico Profesional en Procesos del Turismo Sostenible (por ciclos propedéuticos)	36	46	18	7	2		109	
Ciencias Básicas	Licenciatura en Matemáticas y Física	22	41	11	1			75	75
Ciencias de la Educación	Licenciatura en Comunicación e Informática Educativa	40	69	31	17	5		162	402
	Licenciatura en Español y Literatura (Nocturna)	16	25	11	2			54	
	Licenciatura en Etnoeducación y Desarrollo Comunitario	17	14	8		1		40	
	Licenciatura en Pedagogía Infantil	37	71	28	10			146	
Ciencias de la Salud	Ciencias del Deporte y la Recreación	35	80	51	28	4		198	899
	Medicina	59	173	165	119	25	10	551	
	Tecnología en Atención Prehospitalaria	18	44	57	25	6		150	
Ingeniería Industrial	Ingeniería Industrial	50	148	116	72	21	9	416	598
	Ingeniería Industrial (Nocturno)	12	50	62	49	7	2	182	
Ingeniería Mecánica	Ingeniería Mecánica	30	74	41	29	5	1	180	180
Ingenierías Eléctrica, Electrónica, Física y Ciencias de la Computación	Ingeniería de Sistemas y Computación	36	105	74	23	3		241	777
	Ingeniería de Sistemas y Computación (Nocturno)	20	47	52	29	8		156	
	Ingeniería Eléctrica	21	53	37	15	3		129	
	Ingeniería Electrónica (Nocturno)	11	47	34	31	5	2	130	
	Ingeniería Física	31	47	34	6	2	1	121	
Tecnologías	Administración Industrial	3	11	10	10	2		36	1.004
	Ingeniería en Mecatrónica (por ciclos propedéuticos) (CERES Puerto Carreño - Vichada)		14		1			15	
	Técnico Profesional en Mecatrónica (por ciclos propedéuticos)	16	35	52	30	2	1	136	
	Técnico Profesional en Mecatrónica (por ciclos propedéuticos) en Articulación	2	6	18	3	2		31	
	Técnico Profesional en Procesos Agroindustriales (por ciclos propedéuticos) en Articulación		15	4	4			23	
	Tecnología Eléctrica	22	59	34	6			121	
	Tecnología Industrial	61	130	86	32	7		316	
	Tecnología Industrial (CERES Puerto Carreño - Vichada)		40					40	
	Tecnología Mecánica	31	61	48	13	3	1	157	
Tecnología Química	23	62	37	7			129		
TOTAL		752	1.838	1.276	618	132	30	4.646	4.646

Fuente: Base de datos del centro de registro y control académico

Para el I semestre del año 2009, el **39,5%** de los inscritos provienen de estrato dos. Los programas con mayor porcentaje de inscritos de estrato dos respecto a su propia demanda son: Licenciatura en Matemáticas y Física **55%**, Licenciatura en la Enseñanza de la Lengua Inglesa **52%** y Tecnología Eléctrica **49%**, para este cálculo no se tienen en cuenta los programas en CERES.

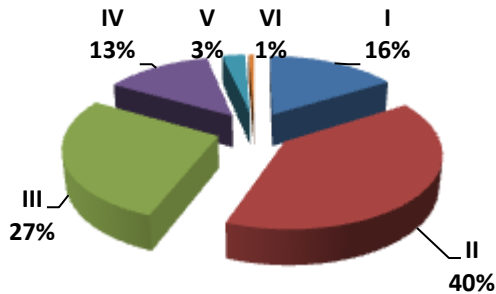
DEMANDA DE INGRESO POR PROGRAMA SEGÚN ESTRATO SOCIOECONÓMICO SEGUNDO SEMESTRE DE 2009

FACULTAD	PROGRAMA	ESTRATO						TOTAL	TOTAL FACULTAD
		I	II	III	IV	V	VI		
Bellas Artes y Humanidades	Licenciatura en la Enseñanza de la Lengua Inglesa	28	64	42	10	1		145	200
	Licenciatura en Música (Colombia Creativa) *	6	22	10	16	1		55	
Ciencias Ambientales	Administración del Medio Ambiente	31	55	47	15	3	1	152	152
Ciencias de la Educación	Licenciatura en Comunicación e Informática Educativa	38	62	30	7			137	526
	Licenciatura en Español y Literatura (Nocturno)	25	23	13	2	2		65	
	Licenciatura en Etnoeducación y Desarrollo Comunitario	30	24	7	3			64	
	Licenciatura en Pedagogía Infantil	55	72	29	2			158	
	Licenciatura en Pedagogía Infantil (CERES Mistrató - Risaralda)	3	47					50	
Ciencias de la Salud	Licenciatura en Pedagogía Infantil (Extensión San Andrés Islas)	33	4	15				52	1.029
	Ciencias del Deporte y la Recreación	40	85	58	19	3		205	
	Medicina	60	203	194	140	31	9	637	
	Medicina Veterinaria y Zootecnia	15	46	36	27	9	2	135	
Ingeniería Industrial	Tecnología en Atención Prehospitalaria	11	17	16	8			52	471
	Ingeniería Industrial	47	104	68	35	11	3	268	
Ingeniería Mecánica	Ingeniería Industrial (Nocturno)	16	60	73	45	6	3	203	121
	Ingeniería Mecánica	16	50	37	14	2	2	121	
Ingenierías Eléctrica, Electrónica, Física y Ciencias de la Computación	Ingeniería de Sistemas y Computación	41	73	52	16	1		183	424
	Ingeniería de Sistemas y Computación (Nocturno)	14	26	19	18	1		78	
	Ingeniería Eléctrica	19	50	27	6	2		104	
	Ingeniería Electrónica (Nocturno)	3	26	17	8	4	1	59	
Tecnologías	Administración Industrial	2	5	9	5		1	22	1.056
	Química Industrial	22	40	22	11	4		99	
	Técnico Profesional en Mecatrónica (por ciclos propedéuticos)	14	23	26	13	2	1	79	
	Técnico Profesional en Mecatrónica (por ciclos propedéuticos) en Articulación	7	17	15	1			40	
	Técnico Profesional en Procesos Agroindustriales (por ciclos propedéuticos) en Articulación	15	59	28	6	4		112	
	Tecnología Eléctrica	26	58	27	4			115	
	Tecnología Industrial	63	141	104	25	2	1	336	
	Tecnología Industrial (CERES Mistrató - Risaralda)	2	35	1				38	
	Tecnología Industrial (CERES Pueblo Rico - Risaralda)	18	47	5	4			74	
Tecnología Mecánica	24	70	35	9	1	2	141		
TOTAL		724	1.608	1.062	469	90	26	3.979	3.979

Fuente: Base de datos del centro de registro y control académico

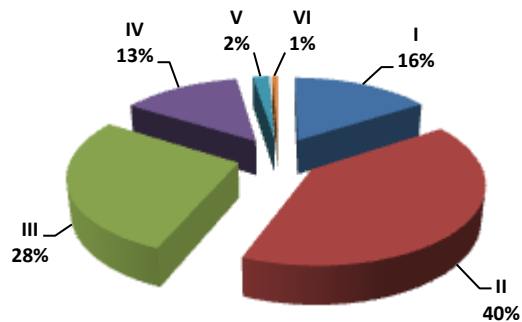
Para el II semestre del año 2008, el **40,4%** de los inscritos provienen de estrato dos. Los programas con mayor porcentaje de inscritos de estrato dos respecto a su propia demanda son: Tecnología Eléctrica **50%**, Tecnología Mecánica **50%** e Ingeniería Eléctrica **48%**, para este cálculo no se tienen en cuenta los programas en CERES.

GRÁFICO DISTRIBUCIÓN DE LA DEMANDA DE INGRESO SEGÚN ESTRATO SOCIOECONÓMICO
PRIMER SEMESTRE DE 2009



Para el I semestre del año 2009, el **83%** de los inscritos en programas de pregrado, proviene de estratos I, II y III.

GRÁFICO DISTRIBUCIÓN DE LA DEMANDA DE INGRESO SEGÚN ESTRATO SOCIOECONÓMICO
SEGUNDO SEMESTRE DE 2009



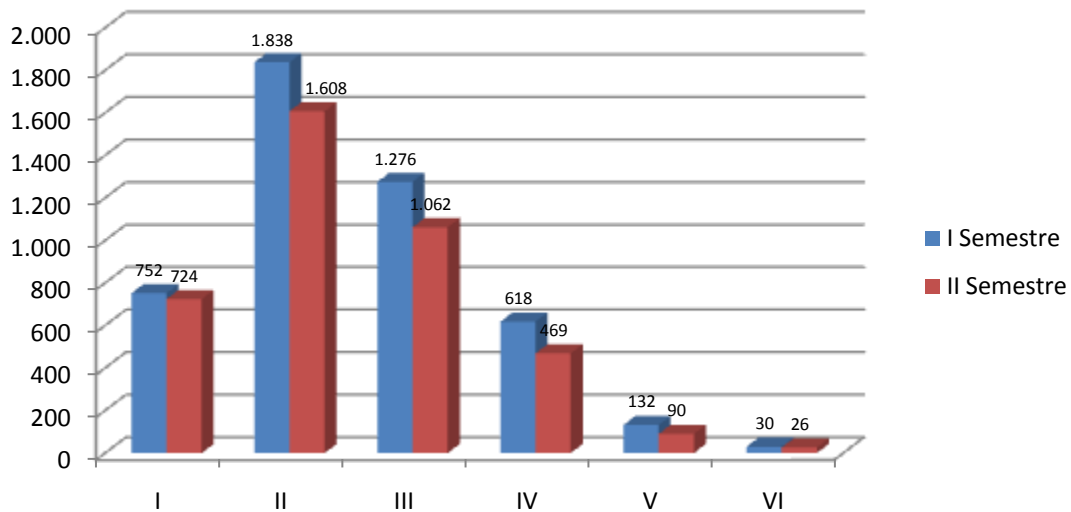
Para el II semestre del año 2009, el **84%** de los inscritos en programas de pregrado, proviene de estratos I, II y III.

TABLA RESUMEN
PROPORCIÓN DE INSCRITOS SEGÚN ESTRATO SOCIOECONÓMICO 2009

ESTRATO	SEMESTRE I	SEMESTRE II
I	18,20%	16,19%
II	40,41%	39,56%
III	26,69%	27,46%
IV	11,79%	13,30%
V	2,26%	2,84%
VI	0,65%	0,65%
TOTAL	100%	100%

Fuente: Base de datos del centro de registro y control académico

GRÁFICO COMPARATIVO
ESTUDIANTES INSCRITOS SEGÚN ESTRATO SOCIOECONÓMICO 2009



Para ambos semestres académicos, el mayor número de estudiantes se concentra en los estratos II y III, representando estos el **67%** de la población total inscrita para el año 2009.

INSCRITOS SEGÚN REGIÓN DE PROCEDENCIA 2009

REGIÓN	DEPARTAMENTO	I SEMESTRE			II SEMESTRE		
		Nº	TOTAL	%	Nº	TOTAL	%
Amazonia	Amazonas	6	51	1,1%	2	31	0,8%
	Caquetá	11			10		
	Putumayo	34			19		
Centro-Oriente	Bogotá D. C.	13	102	2,2%	13	91	2,3%
	Boyacá	4					
	Cundinamarca	23			18		
	Huila	26			17		
	Norte de Santander	5			16		
	Santander	2			2		
	Tolima	29			25		
Costa Atlántica	Atlántico	4	23	0,5%		64	1,6%
	Bolívar	1					
	Cesar	2			2		
	Córdoba	1			3		
	La Guajira	3			2		
	Magdalena	2			3		
	San Andrés y Providencia	7			54		
	Sucre	3					
Occidente	Antioquia	11	808	17,4%	7	869	21,8%
	Caldas	153			107		
	Cauca	37			41		
	Chocó	34			16		
	Nariño	110			171		
	Quindío	106			82		
	Valle del Cauca	357			445		
Orinoquía	Arauca		67	1,4%	1	11	0,3%
	Casanare	2			2		
	Guaviare						
	Meta	8			8		
	Vaupés	2					
	Vichada	55					
Risaralda	Risaralda	3.595	3.595	77,4%	2.913	2.913	73,2%
TOTAL		4.646	4.646	21%	3.979	3.979	27%

Fuente: Base de datos del centro de registro y control académico

* La clasificación de las regiones se tomo del <http://www.dssa.gov.co/>

TABLA RESUMEN
NÚMERO DE INSCRITOS POR REGIÓN DE PROCEDENCIA

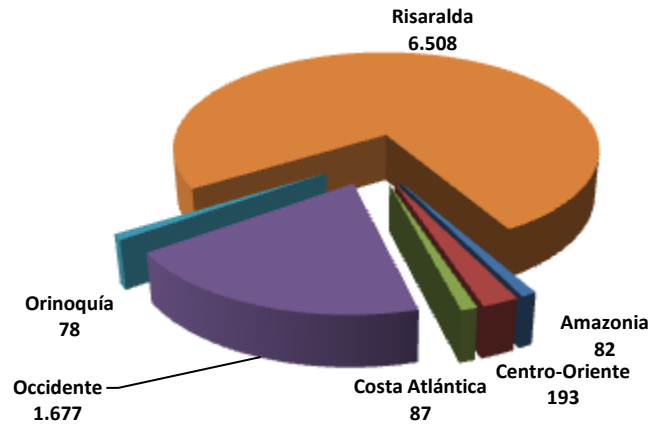
REGIÓN	I SEMESTRE	II SEMESTRE	TOTAL
Amazonia	51	31	82
Centro-Oriente	102	91	193
Costa Atlántica	23	64	87
Occidente	808	869	1.677
Orinoquía	67	11	78
Risaralda	3.595	2.913	6.508
TOTAL	4.646	3.979	8.625

Fuente: Base de datos del centro de registro y control académico

* La clasificación de las regiones se tomo del <http://www.dssa.gov.co/>

La región con mayor tasa representativa de demanda anual de inscritos, corresponde a Risaralda con un 75%, y en su orden le sigue la región de Occidente con un 19%.

GRÁFICO NÚMERO DE INSCRITOS POR REGIÓN DE PROCEDENCIA 2009



TENDENCIA ANUAL DE LA DEMANDA DE INGRESO SEGÚN REGIÓN DE PROCEDENCIA (2002-2009)

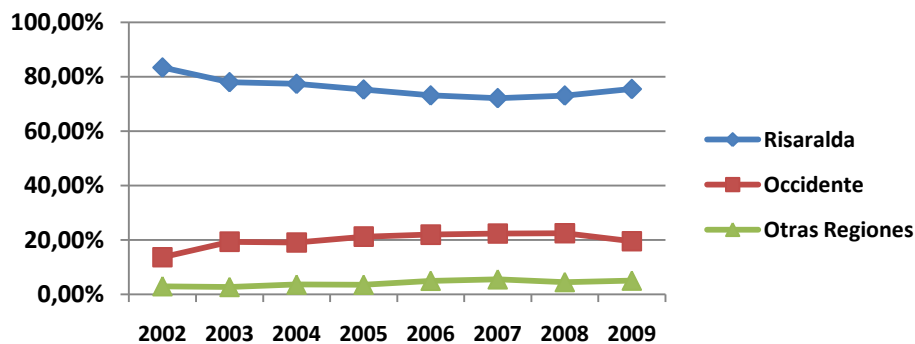
REGIÓN	2002		2003		2004		2005		2006		2007		2008		2009	
	N°	%	N°	%	N°	%	N°	%	N°	%	N°	%	N°	%	N°	%
Centro-Oriente	23	0,83%	41	0,62%	56	1,02%	65	0,99%	72	1,12%	73	1,05%	80	1,10%	193	2,24%
Costa Atlántica	5	0,18%	25	0,38%	23	0,42%	28	0,43%	89	1,38%	116	1,67%	56	0,77%	87	1,01%
Occidente	380	13,66%	1.281	19,34%	1.043	19,08%	1.387	21,22%	1.416	21,93%	1.555	22,38%	1.638	22,43%	1677	19,44%
Orinoquía	55	1,98%	113	1,71%	117	2,14%	138	2,11%	160	2,48%	193	2,78%	194	2,66%	78	0,90%
Amazonia															82	0,95%
Risaralda	2.318	83,35%	5.164	77,96%	4.227	77,33%	4.919	75,25%	4.719	73,09%	5.012	72,13%	5.335	73,05%	6508	75,46%
TOTAL	2.781	100%	6.624	100%	5.466	100%	6.537	100%	6.456	100%	6.949	100%	7.303	100%	8.625	100%

Fuente: Base de datos del centro de registro y control académico

* La clasificación de las regiones se tomo del <http://www.dssa.gov.co/>

NOTA: el año 2002 muestra una cifra muy por debajo del promedio, dado que durante este periodo se aplazó el semestre.

GRÁFICO COMPARATIVO PORCENTAJE ANUAL DE LA DEMANDA DE INGRESO SEGÚN REGIÓN DE PROCEDENCIA (2002-2009)



Se observa una disminución en la relación de inscritos de Risaralda con respecto a otras regiones del país, además se observa la disminución de la participación de la región Occidente para el año 2009.

DEMANDA DE INGRESO POR DEPARTAMENTO Y PROGRAMA (2009-I)

DEPARTAMENTO	PROGRAMA ACADÉMICO																											TOTAL									
	1	4	6	7	9	12	13	14	21	22	23	24	25	27	28	31	32	33	34	36	37	38	53	66	68	86	99		AG	AX	BD	DJ	DL				
Amazonas				1	1	1							1			1									1										6		
Antioquia						1	1	1			2					4			1	1															11		
Atlántico							1									1			1			1													4		
Bogotá						1		1						3	1	6												1							13		
Bolívar																										1									1		
Boyacá												1				1			1	1															4		
Caldas	10		8	2	1	2	11	11	1	3	5	2	2	9	12	36	8	4	3	3	1	2	2	1	2	1	10	1						153			
Caquetá			1				1									6	1			2															11		
Casanare																																				2	
Cauca			1						1		1				1	21		1	1	1						1	1	7							37		
Cesar								1							1																					2	
Choco	1		1				2	1	1		1	2	1	1	2	11	1	2		4			1				1	1							34		
Córdoba															1																					1	
Cundinamarca				3			1		3	4	2	1	2	1	1	1			2			1				1									23		
Guajira						1										2																				3	
Huila						4	3	2								11	1		1	2		1					1									26	
Magdalena												1				1																				2	
Meta						1		3					1			3																				8	
Nariño	1	1	1			5	12	8	1	1		3	1	3	3	48		1	4	8				1			8								110		
Norte De Santander							1									2		2																		5	
Putumayo			1	1			5	2		1				1		12	3		1	2						2	3								34		
Quindío	10		1			2	24	12		1	2	4		2		30	1	2	1	2	2	3			1	2	4								106		
Risaralda	107	100	141	63	51	97	328	122	32	100	287	128	110	122	203	265	162	124	96	90	149	162	31	40	109	117	99	106				31	23	3.595			
San Andrés			1	1												3	1								1											7	
Santander														1		1																				2	
Sucre														1					1							1										3	
Tolima						2	2	1					3	1	5	8	1		1	3		1					1									29	
Valle Del Cauca	24	9	6	4	1	12	24	15	1	11	16	15	9	22	11	75	19	10	7	11	4	11	2	3	10	10	14	1						357			
Vaupés														1														1								2	
Vichada																																					55
TOTAL	153	110	162	75	54	129	416	180	40	121	316	157	129	169	241	551	198	146	121	130	156	182	36	45	125	136	150	109	40	15	31	23	4.646				

Fuente: Base de datos del centro de registro y control académico

CONVENCIONES			
1	Licenciatura en Música	32	Ciencias del Deporte y la Recreación
4	Licenciatura en Artes Visuales	33	Licenciatura en Pedagogía Infantil
6	Licenciatura en Comunicación e Informática Educativa	34	Ingeniería Física
7	Licenciatura en Matemáticas y Física	36	Ingeniería Electrónica (Nocturno)
9	Licenciatura en Español y Literatura (Nocturna)	37	Ingeniería de Sistemas y Computación (Nocturno)
12	Ingeniería Eléctrica	38	Ingeniería Industrial (Nocturno)
13	Ingeniería Industrial	53	Administración Industrial
14	Ingeniería Mecánica	66	Licenciatura en Filosofía (Nocturno)
21	Licenciatura en Etnoeducación y Desarrollo Comunitario	68	Licenciatura en la Enseñanza de la Lengua Inglesa
22	Tecnología Eléctrica	86	Técnico Profesional en Mecatrónica (por ciclos propedéuticos)
23	Tecnología Industrial	99	Tecnología en Atención Prehospitalaria
24	Tecnología Mecánica	AG	Técnico Profesional en Procesos del Turismo Sostenible (por ciclos propedéuticos)
25	Tecnología Química	AX	Tecnología Industrial (CERES Puerto Carreño - Vichada)
27	Administración del Medio Ambiente	BD	Ingeniería en Mecatrónica (por ciclos propedéuticos) (CERES Puerto Carreño - Vichada)
28	Ingeniería de Sistemas y Computación	DJ	Técnico Profesional En Mecatrónica En Articulación
31	Medicina	DL	Tecnico Profesional En Procesos Agroindustriales En Articulación

DEMANDA DE INGRESO POR DEPARTAMENTO Y PROGRAMA (2009-II)

DEPARTAMENTO	PROGRAMA ACADÉMICO																												TOTAL						
	6	9	12	13	14	16	21	22	23	24	27	28	31	32	33	36	37	38	53	68	86	92	99	AB	AE	AR	AW	BH		DJ	DL				
Amazonas			1										1																					2	
Antioquia					2								3											2										7	
Arauca																							1											1	
Bogotá				1		1		1	1	1	1		6			1																		13	
Caldas	1	2	3	8	11	1		2	6	3	7	10	28	2	3			2		1	2	6								9			107		
Caquetá			1	1		1							4	1		1					1													10	
Casanare													2																					2	
Cauca			1	1	2				1		1	1	31	1	1					1														41	
Cesar													2																					2	
Choco			1	2		1		1					7	1	1					2														16	
Córdoba	1											1	1																					3	
Cundinamarca			2				3	3	1	3			4	1																1				18	
Guajira			1										1																					2	
Huila			2	1	1	1					1		10	1																				17	
Magdalena													2							1														3	
Meta					2		1						4	1																				8	
Nariño		6	6	13	10	3	2		2	1	9	2	99	4	5	3	1	1		1		2	1											171	
Norte De Santander													15							1															16
Putumayo				1	1					1	2		12	1									1												19
Quindío	1		1	17	3				1	5	3		20			1		1		1	2	4			1					21				82	
Risaralda	129	52	66	178	58	74	58	103	308	117	107	146	205	171	137	51	72	188	20	121	65	105	47	38	73		50	23	39	112			2.913		
San Andrés													1			1											52								54
Santander													2																						2
Tolima			2	5	2				1	1	1		11	1									1												25
Valle Del Cauca	5	5	17	40	29	17		5	15	9	20	22	167	20	10	2	5	11	2	15	10	15	2					1	1				445		
TOTAL	137	65	104	268	121	99	64	115	336	141	152	183	637	205	158	59	78	203	22	145	79	135	52	38	74	52	50	55	40	112		3.979			

Fuente: Base de datos del centro de registro y control académico

CONVENCIONES			
1	Licenciatura en Música	32	Ciencias del Deporte y la Recreación
4	Licenciatura en Artes Visuales	33	Licenciatura en Pedagogía Infantil
6	Licenciatura en Comunicación e Informática Educativa	34	Ingeniería Física
7	Licenciatura en Matemáticas y Física	36	Ingeniería Electrónica (Nocturno)
9	Licenciatura en Español y Literatura (Nocturna)	37	Ingeniería de Sistemas y Computación (Nocturno)
12	Ingeniería Eléctrica	38	Ingeniería Industrial (Nocturno)
13	Ingeniería Industrial	53	Administración Industrial
14	Ingeniería Mecánica	66	Licenciatura en Filosofía (Nocturno)
21	Licenciatura en Etnoeducación y Desarrollo Comunitario	68	Licenciatura en la Enseñanza de la Lengua Inglesa
22	Tecnología Eléctrica	86	Técnico Profesional en Mecatrónica (por ciclos propedéuticos)
23	Tecnología Industrial	99	Tecnología en Atención Prehospitalaria
24	Tecnología Mecánica	AG	Técnico Profesional en Procesos del Turismo Sostenible (por ciclos propedéuticos)
25	Tecnología Química	AX	Tecnología Industrial (CERES Puerto Carreño - Vichada)
27	Administración del Medio Ambiente	BD	Ingeniería en Mecatrónica (por ciclos propedéuticos) (CERES Puerto Carreño - Vichada)
28	Ingeniería de Sistemas y Computación	DJ	Técnico Profesional En Mecatrónica En Articulación
31	Medicina	DL	Tecnico Profesional En Procesos Agroindustriales En Articulación

DEMANDA DE INGRESO PARA EL DEPARTAMENTO DE RISARALDA POR MUNICIPIOS (2009-I)

FACULTAD	PROGRAMA	MUNICIPIO														TOTAL
		APIA	BAL	B.U	DOS/	GUAT	CEL	VIRG	MARS	MIST	PER	P.R	QUIN	S.R.C	SANT	
Bellas Artes y Humanidades	Licenciatura en Música	2		1	20	1	1	2	3	1	62		2	9	3	107
	Licenciatura en Artes Visuales			1	22	1				1	69	1		4	1	100
	Licenciatura en Filosofía (Nocturno)	1			7	1	1	1		1	25	1		2		40
	Licenciatura en la Enseñanza de la Lengua Inglesa	1		1	15	1	2	5	3	1	72	1		5	2	109
Ciencias Ambientales	Administración del Medio Ambiente	1	1	1	33	3		4		1	61	3	5	7	2	122
	Técnico Profesional en Procesos del Turismo Sostenible (por ciclos propedéuticos)				9		1				94		2			106
Ciencias Básicas	Licenciatura en Matemáticas y Física			1	17	2		1	1		40			1		63
Ciencias de la Educación	Licenciatura en Comunicación e Informática Educativa		1		26	1		6	2	1	102		1	1		141
	Licenciatura en Español y Literatura (Nocturno)	1	1		11	1				1	33			2	1	51
	Licenciatura en Etnoeducación y Desarrollo Comunitario	1			8	1		3		1	16	1		1		32
	Licenciatura en Pedagogía Infantil	1	2	2	32	1	1	13	2	1	63		1	4	1	124
Ciencias de la Salud	Medicina	6	4	7	57	5	4	15	9	6	125	3	8	13	3	265
	Ciencias del Deporte y la Recreación	2	2	1	30	1	1	4	6	1	102	2	2	8		162
	Tecnología en Atención Prehospitalaria		1		21			4	1		63	1	1	7		99
Ingeniería Industrial	Ingeniería Industrial	4	1	6	52	2	3	10	5	3	204	2	5	28	3	328
	Ingeniería Industrial (Nocturno)				43	1		2		1	105			10		162
Ingeniería Mecánica	Ingeniería Mecánica	2	1	3	24	5	2	4	2	2	65	3		9		122
Ingenierías Eléctrica, Electrónica, Física y Ciencias de la Computación	Ingeniería Eléctrica				35	3	1	6			41	1		10		97
	Ingeniería de Sistemas y Computación	5	2	3	51	1	1	6	5		112	1	2	8	6	203
	Ingeniería Física			2	19	1		2	1	2	56	3		10		96
	Ingeniería Electrónica (Nocturno)		1		17			3			63			6		90
	Ingeniería de Sistemas y Computación (Nocturno)				35	2		3			98	1	3	7		149
Tecnologías	Tecnología Eléctrica				31	1		2		1	61			3	1	100
	Tecnología Industrial	2		6	76	2		11	1	4	165	2	1	17		287
	Tecnología Mecánica				29	1		3	2	2	76	2	1	12		128
	Tecnología Química		1	3	30	1		5	1	1	55	1		10	2	110
	Administración Industrial				4						23			4		31
	Técnico Profesional en Mecatrónica (por ciclos propedéuticos)	2	1		38			1			61			14		117
	Técnico Profesional En Mecatrónica En Articulación										1			30		31
	Tecnico Profesional En Procesos Agroindustriales En Articulación				1						2			20		23
TOTAL		31	19	38	793	39	18	116	44	32	2.115	29	34	262	25	3.595

Fuente: Base de datos del centro de registro y control académico

CONVENCIONES						
BAL: Balboa	DOS/: Dosquebradas	CELIA: La Celia	MARS: Marsella	PER: Pereira	QUIN: Quinchía	SANT: Santuario
B.U: Belén de Umbría	GUAT: Guática	VIRGINIA: La Virginia	MIST: Mistrató	P.R: Pueblo Rico	S.R.C: Santa Rosa de Cabal	

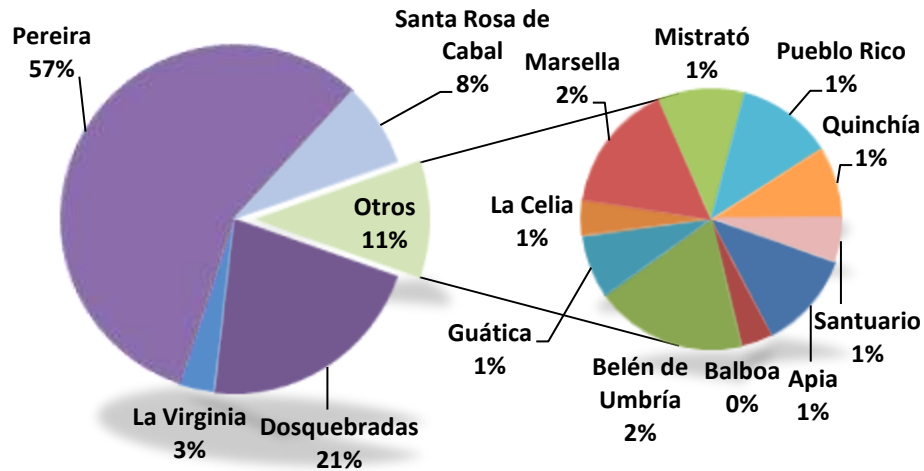
DEMANDA DE INGRESO PARA EL DEPARTAMENTO DE RISARALDA POR MUNICIPIOS (2009-II)

FACULTAD	PROGRAMA	MUNICIPIO														TOTAL	
		APIA	BAL	B.U	DOS/	GUAT	CEL	VIRG	MARS	MIST	PER	P.R	QUIN	S.R.C	SANT		
Bellas Artes y Humanidades	Licenciatura en la Enseñanza de la Lengua Inglesa	1		1	29	1		3	3		72	1		10		121	
	Licenciatura En Música Colombia Creativa	5			2	1				1	12		1		1	23	
Ciencias Ambientales	Administración del Medio Ambiente	1		1	31	1		2		4	59			8		107	
Ciencias de la Educación	Licenciatura en Comunicación e Informática Educativa	1		2	25			1	1		91		1	7		129	
	Licenciatura en Español y Literatura (Nocturno)				9			2	1		36		2	2		52	
	Licenciatura en Etnoeducación y Desarrollo Comunitario				13			5			39			1		58	
	Licenciatura en Pedagogía Infantil	2			31		2	6	2		81		2	9	2	137	
	Licenciatura en Pedagogía Infantil (CERES Mistrató - Risaralda)				50											50	
Ciencias de la Salud	Medicina	3	3	5	39	3	5	11	3	6	102	4	7	12	2	205	
	Ciencias del Deporte y la Recreación	4		2	35	1		4	10		100			15		171	
	Medicina Veterinaria y Zootecnia				14		1	7	2		76			2	3	105	
Ingeniería Industrial	Ingeniería Industrial	2	1	2	29	1	1	5	5	1	110	1	1	17	2	178	
	Ingeniería Industrial (Nocturno)	1		2	48		1	7			114			15		188	
Ingeniería Mecánica	Ingeniería Mecánica	2		1	10	1	1	3	1	2	34			3		58	
Ingenierías Eléctrica, Electrónica, Física y Ciencias de la Computación	Ingeniería Eléctrica			1	21	1		1			37		2	3		66	
	Ingeniería de Sistemas y Computación	2		1	30	2	1	4	1		93	1	3	8		146	
	Ingeniería Electrónica (Nocturno)			1	16						28	1		5		51	
	Ingeniería de Sistemas y Computación (Nocturno)			1	19					1	45			6		72	
Tecnologías	Química Industrial			1	21	1		3	1	1	34	1	2	9		74	
	Tecnología Eléctrica		1		38			3			56		1	4		103	
	Tecnología Industrial	3	2	9	78	1	1	16	8		162		4	24		308	
	Tecnología Mecánica	1			30	1		5	2	2	60	3	1	12		117	
	Administración Industrial				4			1			14			1		20	
	Técnico Profesional en Mecatrónica (por ciclos propedéuticos)			2	15			9			34	1		4		65	
	Tecnología en Atención Prehospitalaria		1	1	16						23	1		5		47	
	Tecnología Industrial (CERES Mistrató - Risaralda)			10						24	2		1	1		38	
	Tecnología Industrial (CERES Pueblo Rico - Risaralda)	25									6	39				3	73
	Técnico Profesional En Mecatrónica En Articulación										6			33		39	
	Tecnico Profesional En Procesos Agroindustriales En Articulación								28		59			25		112	
TOTAL		53	8	93	603	15	13	98	68	42	1.585	53	28	241	13	2.913	

Fuente: Base de datos del centro de registro y control académico

CONVENCIONES						
BAL: Balboa	DOS/: Dosquebradas	CELIA: La Celia	MARS: Marsella	PER: Pereira	QUIN: Quinchía	SANT: Santuario
B.U: Belén de Umbría	GUAT: Guática	VIRGINIA: La Virginia	MIST: Mistrató	P.R: Pueblo Rico	S.R.C: Santa Rosa de Cabal	

GRÁFICO DISTRIBUCIÓN DE LA DEMANDA DE INGRESO ANUAL PARA EL DEPARTAMENTO DE RISARALDA 2009



Del total de la demanda del Departamento de Risaralda, el **57%** proviene de la ciudad de Pereira, seguida de Dosquebradas con el **21%**.

En el año 2009 se presentaron inscripciones de todos los municipios de Risaralda.

Otros municipios de mayor representación son Santa Rosa de Cabal, la Virginia, Marsella y Belén de Umbría.

TENDENCIA ANUAL DE INSCRITOS SEGÚN MUNICIPIOS DE RISARALDA (2003-2009)

MUNICIPIOS	2003	2004	2005	2006	2007	2008	2009
Apia	27	15	21	29	24	24	84
Balboa	1	7	5	4	7	7	27
Belén de Umbría	32	35	50	32	40	84	131
Dosquebradas	1.140	917	1.003	1.095	1.113	1.256	1.396
Guática	14	16	12	19	29	28	54
La Celia	11	13	9	9	15	18	31
La Virginia	148	85	120	134	139	157	214
Marsella	32	46	43	27	47	44	112
Mistrató	27	4	9	12	48	20	74
Pereira	3.391	2.794	3.287	2.993	3.212	3.282	3.700
Pueblo Rico	6	8	15	3	15	13	82
Quinchía	22	36	36	94	31	32	62
Santa Rosa de Cabal	286	228	290	248	278	353	503
Santuario	25	23	19	20	14	17	38
TOTAL	5.162	4.227	4.919	4.719	5.012	5.335	6.508

Fuente: Base de datos del centro de registro y control académico

DEMANDA DE INGRESO POR TIPO DE COLEGIO 2009

FACULTAD	PROGRAMA	I SEMESTRE					II SEMESTRE				
		OFICIAL		PRIVADO		TOTAL	OFICIAL		PRIVADO		TOTAL
		N°	%	N°	%		N°	%	N°	%	
Bellas Artes y Humanidades	Licenciatura en Música	124	81%	29	3%	153					
	Licenciatura en Artes Visuales	80	52%	30	3%	110					
	Licenciatura en Filosofía (Nocturno)	36	24%	9	1%	45					
	Licenciatura en la Enseñanza de la Lengua Inglesa	115	75%	10	1%	125	124	86%	21	14%	145
	Licenciatura En Música Colombia Creativa						47	85%	8	15%	55
Ciencias Ambientales	Administración del Medio Ambiente	144	94%	25	3%	169	124	82%	28	18%	152
	Técnico Profesional en Procesos del Turismo Sostenible (por ciclos propedéuticos)	89	58%	20	2%	109					
Ciencias Básicas	Licenciatura en Matemáticas y Física	74	48%	1	0%	75					
Ciencias de la Educación	Licenciatura en Comunicación e Informática Educativa	142	93%	20	2%	162	115	84%	22	16%	137
	Licenciatura en Español y Literatura (Nocturno)	46	30%	8	1%	54	52	80%	13	20%	65
	Licenciatura en Etnoeducación y Desarrollo Comunitario	37	24%	3	0%	40	52	81%	12	19%	64
	Licenciatura en Pedagogía Infantil	124	81%	22	2%	146	143	91%	15	9%	158
	Licenciatura en Pedagogía Infantil (Extensión San Andrés Islas)						32	62%	20	38%	52
	Licenciatura en Pedagogía Infantil (CERES Mistrató - Risaralda)						45	90%	5	10%	50
Ciencias de la Salud	Medicina	385	252%	166	18%	551	403	63%	234	37%	637
	Ciencias del Deporte y la Recreación	155	101%	43	5%	198	170	83%	35	17%	205
	Medicina Veterinaria y Zootecnia						87	64%	48	36%	135
	Tecnología en Atención Prehospitalaria	108	71%	42	5%	150	46	88%	6	12%	52
Ingeniería Industrial	Ingeniería Industrial	300	196%	116	13%	416	207	77%	61	23%	268
	Ingeniería Industrial (Nocturno)	135	88%	47	5%	182	157	77%	46	23%	203
Ingeniería Mecánica	Ingeniería Mecánica	139	91%	41	5%	180	91	75%	30	25%	121
Ingenierías Eléctrica, Electrónica, Física y Ciencias de la Computación	Ingeniería Eléctrica	108	71%	21	2%	129	77	74%	27	26%	104
	Ingeniería de Sistemas y Computación	209	137%	32	4%	241	162	89%	21	11%	183
	Ingeniería Física	97	63%	24	3%	121					
	Ingeniería Electrónica (Nocturno)	97	63%	33	4%	130	43	73%	16	27%	59
	Ingeniería de Sistemas y Computación (Nocturno)	126	82%	30	3%	156	71	91%	7	9%	78
Tecnologías	Química Industrial						69	70%	30	30%	99
	Tecnología Eléctrica	112	73%	9	1%	121	102	89%	13	11%	115
	Tecnología Industrial	278	182%	38	4%	316	294	88%	42	13%	336
	Tecnología Mecánica	140	92%	17	2%	157	125	89%	16	11%	141
	Tecnología Química	114	75%	15	2%	129					
	Administración Industrial	23	15%	13	1%	36	14	64%	8	36%	22
	Técnico Profesional en Mecatrónica (por ciclos propedéuticos)	102	67%	34	4%	136	55	70%	24	30%	79
	Tecnología Industrial (CERES Mistrató - Risaralda)						37	97%	1	3%	38
	Tecnología Industrial (CERES Pueblo Rico - Risaralda)						72	97%	2	3%	74
	Tecnología Industrial (CERES Puerto Carreño - Vichada)	35	23%	5	1%	40					
	Ingeniería En Mecatrónica	13	8%	2	0%	15					
	Técnico Profesional En Mecatrónica En Articulación	25	16%	6	1%	31	37	93%	3	8%	40
	Tecnico Profesional En Procesos Agroindustriales En Articulación	23	15%	0	0%	23	112	100%	0	0%	112
	TOTAL		3.735	80%	911	20%	4.646	3.165	80%	814	20%

Fuente: Base de datos del centro de registro y control académico.

TENDENCIA DE LA DEMANDA DE INGRESO POR PROGRAMA ACADÉMICO PERIODO (1999-2009)

FACULTAD	PROGRAMA	1999		2000		2001		2002		2003		2004		2005		2006		2007		2008		2009	
		I	II	I	II	I	II	I	II	I	II	I	II	I	II	I	II	I	II	I	II	I	II
Bellas Artes y Humanidades	Licenciatura en Música	60		46		87		116	66		114		129		148		138		124		153		
	Licenciatura en Artes Plásticas	27		40																			
	Licenciatura en Filosofía (Diurno)	32		33		13		45	24		46												
	Licenciatura en Artes Visuales					49		94	77		101		104		77		69		83		110		
	Licenciatura en Filosofía (Nocturno)												47		110		43		49		45		
	Licenciatura en la Enseñanza de la Lengua Inglesa											89	102	94	99	106	91	107	107	114	125	145	
	Licenciatura En Música Colombia Creativa																						55
Ciencias Ambientales	Administración del Medio Ambiente	100	65	82	105	223	115	144	172	142	133	97	104	93	95	120	109	115	140	110	169	152	
	Técnico Profesional en Procesos del Turismo Sostenible (por ciclos propedéuticos)																					109	
Ciencias Básicas	Licenciatura en Matemáticas y Física	75	63	59		55	66	75	90	83		56		60		48		43		46	75		
Ciencias de la Educación	Licenciatura en Comunicación e Informática Educativa											90	121	100	115	110	144	156	113	139	162	137	
	Licenciatura en Español y Literatura (Nocturno)					102	48	62	78	81	73	71	68	50	66	56	77	59	64	64	54	65	
	Licenciatura en Español y Comunicación Audiovisual	71	67	53																			
	Licenciatura en Etnoeducación y Desarrollo Comunitario	24	34	34		35	28	37	59	49	38	51	77	46	62	45	50	52	48	60	40	64	
	Licenciatura en Pedagogía Infantil		54			92	101	149	187	170	122	125	143	105	116	115	121	137	155	155	146	158	
	Licenciatura en Pedagogía Infantil (CERES Quinchía - Risaralda)															63							
	Licenciatura en Etnoeducación y Desarrollo Comunitario (CERES Mistrató - Risaralda)																	35					
	Licenciatura en Pedagogía Infantil (Extensión San Andrés Islas)																						52
	Licenciatura en Pedagogía Infantil (CERES Mistrató - Risaralda)																						50
Ciencias de la Salud	Medicina	181	141	130	293	506	420	507	716	528	465	477	626	536	541	499	636	548	629	530	551	637	
	Ciencias del Deporte y la Recreación	76	62	42	64	100	81	133	196	138	117	133	144	133	127	148	146	172	201	187	198	205	
	Medicina Veterinaria y Zootecnia																						135
	Tecnología en Atención Prehospitalaria																						150 52
Ingenierías Eléctrica, Electrónica, Física y Ciencias de la Computación	Ingeniería Eléctrica	92	80	63	69	157	90	139	167	101	120	90	122	97	114	98	119	108	127	95	129	104	
	Ingeniería de Sistemas y Computación	151	119	142	180	424	233	480	382	278	244	207	322	198	243	207	291	215	233	193	241	183	
	Ingeniería Física								180			107	141		108		93		95		121		
	Ingeniería Electrónica (Nocturno)									99	105	79	107	66	113	86	102	97	121	86	130	59	
	Ingeniería de Sistemas y Computación (Nocturno)									130	110	99	115	85	153	104	121	115	145	126	156	78	
Ingeniería Industrial	Ingeniería Industrial	111	75	87	98	335	192	331	315	222	241	207	346	262	316	251	374	265	385	275	416	268	
	Ingeniería Industrial (Nocturno)									106	123	95	113	111	160	134	123	136	176	156	182	203	
	Ingeniería Industrial (Extensión San Andrés Islas)																46						
Ingeniería Mecánica	Ingeniería Mecánica	95	67	72	69	154	118	165	172	141	130	90	181	130	163	131	228	144	173	124	180	121	
	Ingeniería Mecánica (Nocturno)									75	45	35	64	42	59	55							

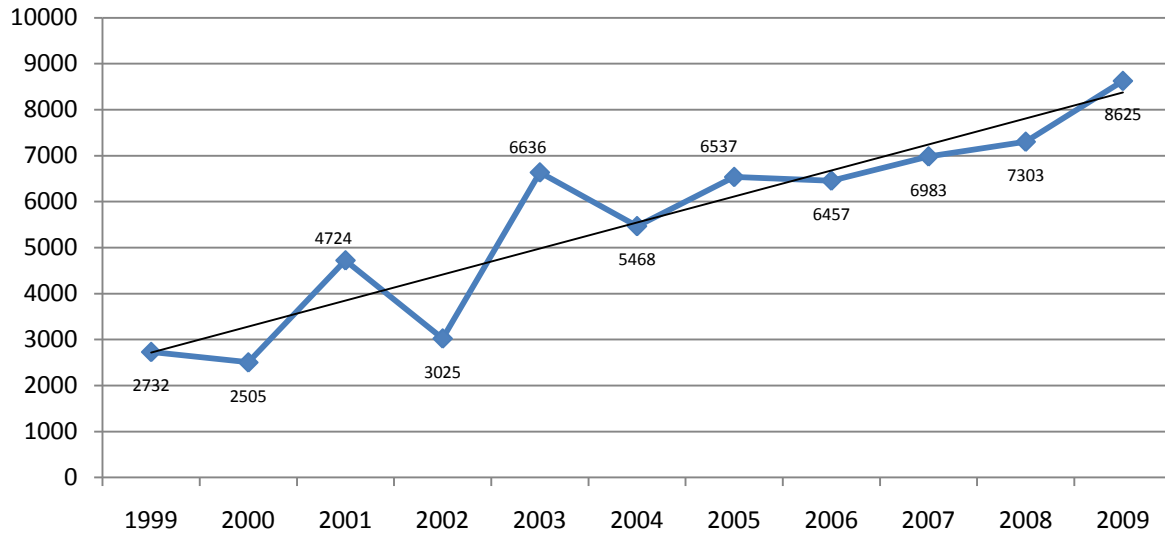
Continúa...

FACULTAD	PROGRAMA	1999		2000		2001		2002		2003		2004		2005		2006		2007		2008		2009		
		I	II	I	II	I	II	I	II	I	II	I	II	I	II	I	II	I	II	I	II	I	II	
Tecnologías	Química Industrial											81		124		101		100		112		99		
	Tecnología Eléctrica	132	106	71	90	91	96	107	140	149	89	85	95	99	86	106	99	97	120	132	121	115		
	Tecnología Industrial	127	90	113	131	177	150	187	325	254	143	197	229	239	221	186	277	276	276	299	316	336		
	Tecnología Mecánica	95	93	82	83	66	111	120	111	129	86	94	117	122	107	95	104	111	109	118	157	141		
	Tecnología Química	88	79	74	100	114	95	134	189	115	141		128		156		103		114		129			
	Administración Industrial														21		29	46	39	36	36	22		
	Química Industrial (Profesionalización)										27				17		6	8		4				
	Técnico Profesional en Mecatrónica (por ciclos propedéuticos)																	102	138	78	136	79		
	Ingeniería en Mecatrónica (por ciclos propedéuticos)																			51				
	Tecnología Industrial (CERES Mistrató - Risaralda)																			48		38		
	Tecnología Industrial (CERES Santuario - Risaralda)																			1				
	Tecnología Industrial (CERES Pueblo Rico - Risaralda)																						74	
	Tecnología Industrial (CERES Puerto Carreño - Vichada)																					40		
	Ingeniería En Mecatrónica																					15		
	Técnico Profesional En Mecatrónica En Articulación																					31	40	
Tecnico Profesional En Procesos Agroindustriales En Articulación																					23	112		
TOTAL		1.537	1.195	1.223	1.282	2.780	1.944	3.025	3.646	2.990	2.893	2.575	3.745	2.792	3.593	2.864	3.739	3.244	3.964	3.339	4.646	3.979		
TOTAL ANUAL		2.732		2.505		4.724		3.025		6.636		5.468		6.537		6.457		6.983		7.303		8.625		
TASA DE CRECIMIENTO		-10,81%		-8,31%		88,58%		-35,97%		119,37%		-17,60%		19,55%		-1,22%		8,15%		4,58%		18,10%		

Fuente: Base de datos del centro de registro y control académico

Tasa de crecimiento: (Total Año Actual - Total Año anterior) / Total Año Anterior

GRÁFICO COMPARATIVO
TENDENCIA ANUAL DE LA DEMANDA DE INGRESO (1999-2009)



Para el año 2002, sólo hubo un período académico, razón por la cual, se observa una disminución en el número de inscritos para este año.

La demanda de ingreso se ha incrementado en un **215,7%** con relación al año **1998**.

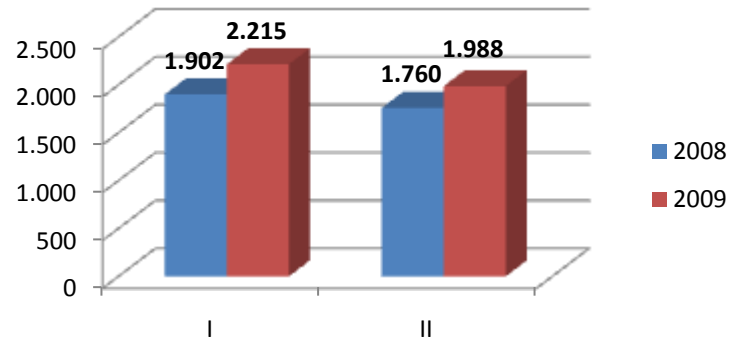
ESTUDIANTES ADMITIDOS POR PROGRAMA ACADÉMICO 2009

FACULTAD	PROGRAMA	I SEMESTRE	II SEMESTRE
Bellas Artes y Humanidades	Licenciatura en Artes Visuales	65	
	Licenciatura en Filosofía (Nocturno)	45	
	Licenciatura en la Enseñanza de la Lengua Inglesa	79	78
	Licenciatura en Música	89	
	Licenciatura en Música (Colombia Creativa) *		38
Ciencias Ambientales	Administración del Medio Ambiente	82	81
	Técnico Profesional en Procesos del Turismo Sostenible (por ciclos propedéuticos)	78	
Ciencias Básicas	Licenciatura en Matemáticas y Física	75	
Ciencias de la Educación	Licenciatura en Comunicación e Informática Educativa	82	78
	Licenciatura en Español y Literatura (Nocturno)	54	65
	Licenciatura en Etnoeducación y Desarrollo Comunitario	40	55
	Licenciatura en Pedagogía Infantil	114	110
	Licenciatura en Pedagogía Infantil (CERES Mistrató - Risaralda)		34
Ciencias de la Salud	Licenciatura en Pedagogía Infantil (Extensión San Andrés Islas)		24
	Ciencias del Deporte y la Recreación	81	81
	Medicina	56	57
	Medicina Veterinaria y Zootecnia		60
Ingeniería Industrial	Tecnología en Atención Prehospitalaria	40	40
	Ingeniería Industrial	85	82
Ingeniería Mecánica	Ingeniería Industrial (Nocturno)	102	102
	Ingeniería Mecánica	84	81
Ingenierías Eléctrica, Electrónica, Física y Ciencias de la Computación	Ingeniería de Sistemas y Computación	85	81
	Ingeniería de Sistemas y Computación (Nocturno)	84	78
	Ingeniería Eléctrica	85	83
	Ingeniería Electrónica (Nocturno)	80	59
	Ingeniería Física	88	
Tecnologías	Administración Industrial	26	17
	Ingeniería en Mecatrónica (por ciclos propedéuticos)		
	Ingeniería en Mecatrónica (por ciclos propedéuticos) (CERES Puerto Carreño - Vichada)	15	
	Química Industrial		80
	Química Industrial (Profesionalización)		
	Técnico Profesional en Mecatrónica (por ciclos propedéuticos)	80	79
	Técnico Profesional en Mecatrónica (por ciclos propedéuticos) en Articulación	28	34
	Técnico Profesional en Procesos Agroindustriales (por ciclos propedéuticos) en Articulación	22	93
	Tecnología Eléctrica	82	81
	Tecnología Industrial	83	81
	Tecnología Industrial (CERES Mistrató - Risaralda)		32
	Tecnología Industrial (CERES Pueblo Rico - Risaralda)		43
	Tecnología Industrial (CERES Puerto Carreño - Vichada)	38	
	Tecnología Industrial (CERES Quinchía - Risaralda)		
Tecnología Industrial (CERES Santuario - Risaralda)			
Tecnología Mecánica	87	81	
Tecnología Química	81		
TOTAL		2.215	1.988

Fuente: Resolución cupos y tabla de inscritos base de datos del centro de registro y control académico

* Programa ofrecido mediante convenio de cooperación N° 1446 de 2009 suscrito entre el Ministerio de Cultura y la Universidad Tecnológica de Pereira.

**GRÁFICO COMPARATIVO
ESTUDIANTES ADMITIDOS (2008-2009)**



ESTUDIANTES ADMITIDOS EN CADA LLAMADO POR PROGRAMA ACADÉMICO (2009-I)

FACULTAD	PROGRAMA	ORDEN LLAMADO					TOTAL FACULTAD
		1	2	3	4	TOTAL	
Bellas Artes y Humanidades	Licenciatura en Música	75	9	10	2	96	329
	Licenciatura en Artes Visuales	52	16	13	2	83	
	Licenciatura en Filosofía (Nocturna)	26	8	6	4	44	
	Licenciatura en la Enseñanza de la Lengua Inglesa	63	22	16	5	106	
Ciencias Ambientales	Administración del Medio Ambiente	78	17	4	2	101	210
	Técnico Profesional en Procesos del Turismo Sostenible (por ciclos propedéuticos)	10	3	19	77	109	
Ciencias Básicas	Licenciatura en Matemáticas y Física	47	7	12	8	74	74
Ciencias de la Educación	Licenciatura en Comunicación e Informática Educativa	75	7	11	1	94	333
	Licenciatura en Español y Literatura (Nocturna)	38	3	8	4	53	
	Licenciatura en Etnoeducación y Desarrollo Comunitario	27	2	5	6	40	
	Licenciatura en Pedagogía Infantil	98	30	14	4	146	
Ciencias de la Salud	Medicina	56	14	8	1	79	331
	Ciencias del Deporte y la Recreación	79	13	8	3	103	
	Tecnología en Atención Prehospitalaria	37	12	7	93	149	
Ingeniería Industrial	Ingeniería Industrial	77	16	2	5	100	258
	Ingeniería Industrial (Nocturno)	100	34	17	7	158	
Ingeniería Mecánica	Ingeniería Mecánica	75	16	6	4	101	101
Ingenierías Eléctrica, Electrónica, Física y Ciencias de la Computación	Ingeniería Eléctrica	71	15	7	1	94	594
	Ingeniería de Sistemas y Computación	78	12	7	1	98	
	Ingeniería Física	69	29	12	11	121	
	Ingeniería Electrónica (Nocturno)	71	32	17	6	126	
	Ingeniería de Sistemas y Computación (Nocturno)	77	34	33	11	155	
Tecnologías	Tecnología Eléctrica	70	19	6	3	98	666
	Tecnología Industrial	71	14	7	2	94	
	Tecnología Mecánica	80	11	8	5	104	
	Tecnología Química	75	9	8	4	96	
	Administración Industrial	30	4	1		35	
	Técnico Profesional en Mecatrónica (por ciclos propedéuticos)	69	42	9	12	132	
	Tecnología Industrial (CERES Puerto Carreño - Vichada)	38				38	
	Ingeniería en Mecatrónica (por ciclos propedéuticos) (CERES Puerto Carreño - Vichada)	15				15	
	Técnico Profesional en Mecatrónica (por ciclos propedéuticos) en Articulación	31				31	
Técnico Profesional en Procesos Agroindustriales (por ciclos propedéuticos) en Articulación	23				23		
TOTAL		1.881	450	281	284	2.896	2.896

Fuente: Base de datos del centro de registro y control académico

Los diferentes llamados corresponden a un proceso que se realiza para cubrir los cupos de aspirantes admitidos que no se matriculan durante la admisión inicial.

Aunque en realidad el número de admitidos para el I semestre del año 2009 fue de **2.215**, se realizó un proceso de llamados a **2.896** estudiantes para alcanzar una matrícula de **2.150** estudiantes nuevos, es decir que se logró una tasa de absorción del número de admitidos del **97.1%**.

ESTUDIANTES ADMITIDOS EN CADA LLAMADO POR PROGRAMA ACADÉMICO (2009-II)

FACULTAD	PROGRAMA	ORDEN LLAMADO					TOTAL FACULTAD
		1	2	3	4	TOTAL	
Bellas Artes y Humanidades	Licenciatura en la Enseñanza de la Lengua Inglesa	75	6	6	3	90	145
	Licenciatura en Música (Colombia Creativa) *	26	29			55	
Ciencias Ambientales	Administración del Medio Ambiente	75	9	10	15	109	109
Ciencias de la Educación	Licenciatura en Comunicación e Informática Educativa	71	7	7	8	93	460
	Licenciatura en Español y Literatura (Nocturno)	54	10	6	7	77	
	Licenciatura en Etnoeducación y Desarrollo Comunitario	44	1	14	6	65	
	Licenciatura en Pedagogía Infantil	100	7	17		124	
	Licenciatura en Pedagogía Infantil (CERES Mistrató - Risaralda)	49				49	
Ciencias de la Salud	Licenciatura en Pedagogía Infantil (Extensión San Andrés Islas)	52				52	513
	Ciencias del Deporte y la Recreación	78	7	6	1	92	
	Medicina	53	17	2		72	
	Medicina Veterinaria y Zootecnia	54	19	34	124	231	
Ingeniería Industrial	Tecnología en Atención Prehospitalaria	37	4	34	43	118	244
	Ingeniería Industrial	73	11	6	5	95	
Ingeniería Mecánica	Ingeniería Industrial (Nocturno)	100	6	30	13	149	111
	Ingeniería Mecánica	78	13	14	6	111	
Ingenierías Eléctrica, Electrónica, Física y Ciencias de la Computación	Ingeniería de Sistemas y Computación	71	10	7	4	92	359
	Ingeniería de Sistemas y Computación (Nocturno)	67	10	19	8	104	
	Ingeniería Eléctrica	74	11	6	4	95	
	Ingeniería Electrónica (Nocturno)	52	3	11	2	68	
Tecnologías	Administración Industrial	21				21	756
	Química Industrial	77	14	4	2	97	
	Técnico Profesional en Mecatrónica (por ciclos propedéuticos)	70	11	11	7	99	
	Técnico Profesional en Mecatrónica (por ciclos propedéuticos) en Articulación	40				40	
	Técnico Profesional en Procesos Agroindustriales (por ciclos propedéuticos) en Articulación	112				112	
	Tecnología Eléctrica	75	6	4	4	89	
	Tecnología Industrial	75	5	6	5	91	
	Tecnología Industrial (CERES Mistrató - Risaralda)	38				38	
Tecnología Industrial (CERES Pueblo Rico - Risaralda)	72				72		
Tecnología Mecánica	75	5	11	6	97		
TOTAL		1.938	221	265	273	2.697	2.697

Fuente: Base de datos del centro de registro y control académico

* Programa ofrecido mediante convenio de cooperación N° 1446 de 2009 suscrito entre el Ministerio de Cultura y la Universidad Tecnológica de Pereira.

El número de admitidos en cada llamado se refiere al proceso de seleccionar estudiantes en lista de espera una vez se surte la etapa de matrícula entre cada uno para determinar el número de cupos que no fueron cubiertos.

Aunque en realidad el número de admitidos para el II semestre del año 2008 fue de **1.988**, se realizó un proceso de llamados a **2.697** estudiantes para alcanzar una matrícula de **1.917** estudiantes nuevos, es decir que se logró una tasa de absorción del número de admitidos del **96.4%**.

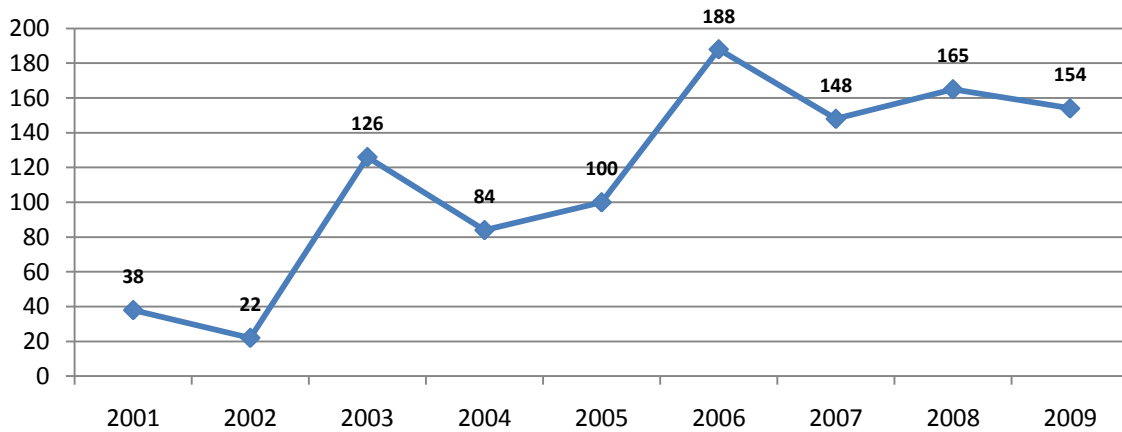
ADMISIÓN DE MINORÍAS PERIODO (2001-2009)

RÉGIMEN ESPECIAL	2001		2002		2003		2004		2005		2006		2007		2008		2009		TOTAL
	I	II	I	II	I	II	I	II	I	II	I	II	I	II	I	II			
Deportistas de alto rendimiento	3	1	1	12	10	5	3	9		19	6	7	4	11	3	7	12	113	
Desplazados por la violencia	3	3	3	9	11	5	5	8	9	14	13	17	10	18	21	24	18	191	
Indígenas	5	4	6	15	6	3	1	5	5		14	10	13	14	10	13	18	142	
Minorías étnicas	7	11	12	32	31	26	35	23	41	80	41	47	40	39	47	25	35	572	
Reinsertados	1					1					1			1	1	1	1	7	
TOTAL	19	19	22	68	58	40	44	45	55	113	75	81	67	83	82	70	84	1.025	

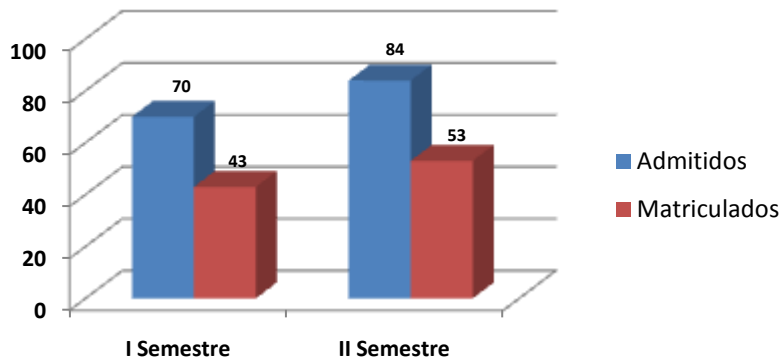
Fuente: Base de datos del centro de registro y control académico

El total de estudiantes que han sido admitidos por mecanismos de excepción desde el año 2001 es de **1.025**.

**GRÁFICO COMPARATIVO
ADMISIÓN DE MINORÍAS PERIODO (2001-2009)**



**GRAFICO COMPARATIVO
ADMITIDOS - MATRICULADOS, RÉGIMEN ESPECIAL 2009**



Para el primer semestre y segundo semestre del año 2009, el **61%** y **63%** de los admitidos en régimen especial, se matricularon respectivamente en cada uno de estos semestres.

TENDENCIA DE LOS ESTUDIANTES ADMITIDOS POR PROGRAMA PERIODO (1999-2009)

FACULTAD	PROGRAMA	1999		2000		2001		2002		2003		2004		2005		2006		2007		2008		2009	
		I	II	I	II	I	II	I	II	I	II	I	II	I	II	I	II	I	II	I	II	I	II
Bellas Artes y Humanidades	Licenciatura en Música	44		46		86		102		43		72		90		82		73		86		89	
	Licenciatura en Artes Plásticas	27		27																			
	Licenciatura en Filosofía (Diurno)	32		19		13		41		24		38											
	Licenciatura en Artes Visuales					49		91		75		90		91		52		51		66		65	
	Licenciatura en Filosofía (Nocturno)													47		81		43		45		45	
	Licenciatura en la Enseñanza de la Lengua Inglesa												74	83	78	78	78	78	80	79	78	79	78
	Licenciatura en Música (Colombia Creativa) *																						38
Ciencias Ambientales	Administración del Medio Ambiente	44	42	51	60	75	83	77	92	84	75	81	86	81	81	81	78	81	83	81	82	81	
	Técnico Profesional en Procesos del Turismo Sostenible (por ciclos propedéuticos)																					78	
Ciencias Básicas	Licenciatura en Matemáticas y Física	40	40	57		55	66	55	89	83		44		60		48		43		46		75	
Ciencias de la Educación	Licenciatura en Comunicación e Informática Educativa										79	83	78	80	79	78	78	78	78	78	82	78	
	Licenciatura en Español y Literatura (Nocturno)					101	45	55	77	79	60	64	68	50	66	56	77	59	55	64	54	65	
	Licenciatura en Español y Comunicación Audiovisual	41	40	52																			
	Licenciatura en Etnoeducación y Desarrollo Comunitario	24	34	31		34	28	37	58	49	29	45	76	46	62	45	50	52	45	55	40	55	
	Licenciatura en Pedagogía Infantil		40			91	99	102	116	100	99	101	106	81	83	84	78	110	110	110	110	110	
	Licenciatura en Pedagogía Infantil (CERES Quinchía - Risaralda)															47							
	Licenciatura en Etnoeducación y Desarrollo Comunitario (CERES Mistrató - Risaralda)																	34					
	Licenciatura en Pedagogía Infantil (Extensión San Andrés Islas)																					34	
Ciencias de la Salud	Medicina	42	41	46	65	62	35	52	60	58	51	51	56	56	56	56	56	58	58	58	56	57	
	Ciencias del Deporte y la Recreación	37	41	35	63	70	79	67	83	77	72	76	81	81	84	86	78	81	84	82	81	81	
	Medicina Veterinaria y Zootecnia																					60	
	Tecnología en Atención Prehospitalaria																					40	
Ingenierías Eléctrica, Electrónica, Física y Ciencias de la Computación	Ingeniería Eléctrica	52	50	56	66	73	85	78	92	75	75	68	81	81	83	81	79	81	83	82	85	83	
	Ingeniería de Sistemas y Computación	53	56	71	77	82	68	74	81	78	77	75	81	81	81	82	78	82	82	83	85	81	
	Ingeniería Física								97		80		120	81	93		79		88		88		
	Ingeniería Electrónica (Nocturno)									73	79	69	80	66	80	80	80	80	80	80	80	59	
	Ingeniería de Sistemas y Computación (Nocturno)									75	81	93	80	80	80	80	80	80	80	80	80	78	
Ingeniería Industrial	Ingeniería Industrial	51	46	55	70	90	84	79	79	80	74	75	81	81	86	89	78	81	81	81	85	82	
	Ingeniería Industrial (Nocturno)									70	82	90	80	80	90	86	80	101	101	100	102	2	
	Ingeniería Industrial (Extensión San Andrés Islas)																40						
Ingeniería Mecánica	Ingeniería Mecánica	54	52	63	66	77	88	78	87	76	73	76	81	81	83	84	78	81	81	81	84	81	
	Ingeniería Mecánica (Nocturno)									64	34	33	64	42	59	55							

Continúa...

FACULTAD	PROGRAMA	1999		2000		2001		2002		2003		2004		2005		2006		2007		2008		2009		
		I	II	I	II	I	II	I	II	I	II	I	II	I	II	I	II	I	II	I	II	I	II	
Tecnologías	Química Industrial																							
	Tecnología Eléctrica	52	50	54	68	70	78	71	77	76	70	68	81	81	81	82	78	81	81	81	82	81	81	
	Tecnología Industrial	43	40	50	57	72	76	72	85	76	71	77	81	81	85	82	79	81	81	86	83	81	81	
	Tecnología Mecánica	41	46	57	70	65	79	74	75	77	70	76	81	81	83	81	81	82	82	81	87	81	81	
	Tecnología Química	42	42	54	67	75	82	71	84	75	72		81		82	78		81		81		81		
	Administración Industrial															19	25	34	24	29	26	17		
	Química Industrial (Profesionalización)															10								
	Técnico Profesional en Mecatrónica (por ciclos propedéuticos)																		80	88	78	80	79	
	Ingeniería en Mecatrónica (por ciclos propedéuticos)																				42			
	Tecnología Industrial (CERES Mistrató - Risaralda)																				42		32	
	Tecnología Industrial (CERES Pueblo Rico - Risaralda)																						43	
	Tecnología Industrial (CERES Puerto Carreño - Vichada)																						38	
	Ingeniería en Mecatrónica (por ciclos propedéuticos) (CERES Puerto Carreño - Vichada)																						15	
	Técnico Profesional en Mecatrónica (por ciclos propedéuticos) en Articulación																						28	34
	Técnico Profesional en Procesos Agroindustriales (por ciclos propedéuticos) en Articulación																						22	93
TOTAL	719	660	824	729	1.240	1.075	1.276	1.474	1.425	1.524	1.495	1.939	1.607	1.900	1.624	1.753	1.700	1.902	1.760	2.215	1.988			
TOTAL ANUAL	1.379	1.379	1.553	1.553	2.315	2.315	1.276	2.899	2.899	3.019	3.019	3.546	3.546	3.524	3.524	3.453	3.453	3.662	3.662	4.203	4.203			

Fuente: Base de datos del centro de registro y control académico

* Programa ofrecido mediante convenio de cooperación N° 1446 de 2009 suscrito entre el Ministerio de Cultura y la Universidad Tecnológica de Pereira.

CUPOS POR PROGRAMA ACADÉMICO PERIODO (2001-2009)

FACULTAD	PROGRAMA	2001		2002		2003		2004		2005		2006		2007		2008		2009	
		I	II	I	II	I	II	I	II	I	II	I	II	I	II	I	II	I	II
Bellas Artes y Humanidades	Licenciatura en Música	86		60	42			72		90		82		73		86		89	
	Licenciatura en Filosofía (Diurno)	60		60	71			71											
	Licenciatura en Artes Visuales	50		60	91			91		91		52		51		66		65	
	Licenciatura en Filosofía (Nocturno)									65		81		65		45		45	
	Licenciatura en la Enseñanza de la Lengua Inglesa								83	83	78	78	78	78	80	79	78	79	78
	Licenciatura en Música (Colombia Creativa) *																		
Ciencias Ambientales	Administración del Medio Ambiente	60	65	65	76	81	77	86	86	81	81	81	81	78	81	83	81	82	81
	Técnico Profesional en Procesos del Turismo Sostenible (por ciclos propedéuticos)																		78
Ciencias Básicas	Licenciatura en Matemáticas y Física	60	60	60	71	81		86		81		81		81		55	81		
Ciencias de la Educación	Licenciatura en Comunicación e Informática Educativa							83	83	78	80	79	78	78	78	78	82	78	
	Licenciatura en Español y Literatura (Nocturno)	90	70	60	71	71	71	76	76	81	81	81	78	65	55	65	65	65	
	Licenciatura en Etnoeducación y Desarrollo Comunitario	60	60	60	71	71	71	76	76	81	81	81	78	55	45	55	55	55	
	Licenciatura en Pedagogía Infantil	90	90	60	102	106	101	106	106	81	83	84	78	110	110	110	114	110	
	Licenciatura en Pedagogía Infantil (CERES Quinchía - Risaralda)												47						
	Licenciatura en Etnoeducación y Desarrollo Comunitario (CERES Mistrató - Risaralda)													34					
	Licenciatura en Pedagogía Infantil (Extensión San Andrés Islas)																		24
Ciencias de la Salud	Medicina	40	40	40	51	51	52	56	56	56	56	56	56	58	58	58	56	57	
	Ciencias del Deporte y la Recreación	50	55	55	72	77	71	81	81	81	84	86	78	81	84	82	81	81	
	Medicina Veterinaria y Zootecnia																	0	
	Tecnología en Atención Prehospitalaria																	40	
Ingenierías Eléctrica, Electrónica, Física y Ciencias de la Computación	Ingeniería Eléctrica	60	65	65	76	76	76	81	81	81	83	81	79	81	83	82	85	83	
	Ingeniería de Sistemas y Computación	65	65	65	76	80	77	81	81	81	82	78	82	82	83	85	81		
	Ingeniería Física				85		85		120		93		79		88		88		
	Ingeniería Electrónica (Nocturno)					76	80	80	80	80	80	80	80	80	80	80	80		
	Ingeniería de Sistemas y Computación (Nocturno)					70	80	80	80	80	80	80	80	80	80	80	84		
Ingeniería Industrial	Ingeniería Industrial	60	65	65	76	77	77	81	81	81	86	89	78	81	81	81	85	82	
	Ingeniería Industrial (Nocturno)					70	80	80	80	80	90	86	80	101	101	100	102		
	Ingeniería Industrial (Extensión San Andrés Islas)												40						
Ingeniería Mecánica	Ingeniería Mecánica	60	65	65	76	84	76	81	81	81	83	84	78	81	81	81	84	81	
	Ingeniería Mecánica (Nocturno)					70	80	80	80	80	80	80							

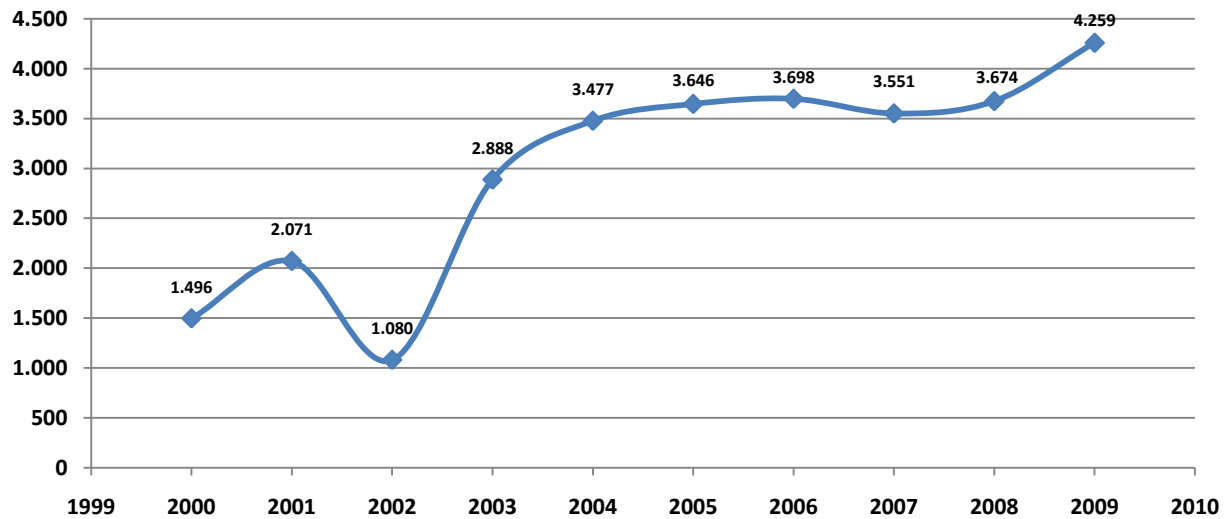
Continúa...

FACULTAD	PROGRAMA	2001		2002		2003		2004		2005		2006		2007		2008		2009	
		I	II	I	II	I	II	I	II	I	II	I	II	I	II	I	II	I	II
Tecnologías	Química Industrial							85		80		82		80		82		80	
	Tecnología Eléctrica	60	60	60	72	77	71	81	81	81	81	82	78	81	81	81	81	82	81
	Tecnología Industrial	60	60	60	72	76	71	81	81	81	85	82	79	81	81	86	83	81	
	Tecnología Mecánica	60	60	60	71	76	71	81	81	81	83	81	81	82	82	81	87	81	
	Tecnología Química	60	60	60	74	76	72		81		82		78		81		81		
	Administración Industrial				26		27	25			19		25	34	24	29	26	17	
	Química Industrial (Profesionalización)				20		22	25			10								
	Técnico Profesional en Mecatrónica (por ciclos propedéuticos)													80	88	80	80	80	
	Ingeniería en Mecatrónica (por ciclos propedéuticos)															42			
	Tecnología Industrial (CERES Mistrató - Risaralda)																		32
	Tecnología Industrial (CERES Pueblo Rico - Risaralda)																		43
	Tecnología Industrial (CERES Puerto Carreño - Vichada)																		38
	Ingeniería en Mecatrónica (por ciclos propedéuticos) (CERES Puerto Carreño - Vichada)																		15
	Técnico Profesional en Mecatrónica (por ciclos propedéuticos) en Articulación																		28
Técnico Profesional en Procesos Agroindustriales (por ciclos propedéuticos) en Articulación																		22	93
TOTAL		1.131	940	1.080	1.442	1.446	1.722	1.755	1.981	1.665	1.955	1.743	1.804	1.747	1.902	1.772	2.247	2.012	
TOTAL ANUAL		2.071	1.080	2.888	3.477	3.646	3.698	3.551	3.674	4.259									

Fuente: Secretaría General

* Programa ofrecido mediante convenio de cooperación N° 1446 de 2009 suscrito entre el Ministerio de Cultura y la Universidad Tecnológica de Pereira.

**GRÁFICO COMPARATIVO
CUPOS ANUAL PERIODO (2000-2009)**



DISTRIBUCIÓN DE CUPOS 2009

El número de cupos general que se ofrece en cada semestre en la Universidad Tecnológica de Pereira se determina mediante resolución de Rectoría. La distribución de los cupos en cada programa académico de pregrado se realiza por puntaje, comenzando desde el mayor en forma descendente de acuerdo con los resultados de las pruebas de estado ICFES.

Del número total de cupos establecido para cada programa académico de pregrado, doce, se reservan para los mejores bachilleres Inscritos (según las pruebas de estado) provenientes de los municipios del departamento, con excepción de Pereira y Dosquebradas (Acuerdo 28 del 02 de Septiembre de 2008). Dichos cupos se distribuyen asignando uno por cada Municipio; en caso de presentarse alta demanda y entre los inscritos de los municipios hay quienes tienen puntaje en las pruebas ICFES suficiente para concursar en los cupos generales con oportunidad de ingresar, se trasladan a dicho mecanismo de admisión con el fin de dar oportunidad a más inscritos de los diferentes municipios.

El número de cupos se ha incrementado en razón a los nuevos programas en CERES y otras regiones, además de los programas de Tecnología en Mecatrónica e Ingeniería en Mecatrónica (por ciclos propedéuticos).

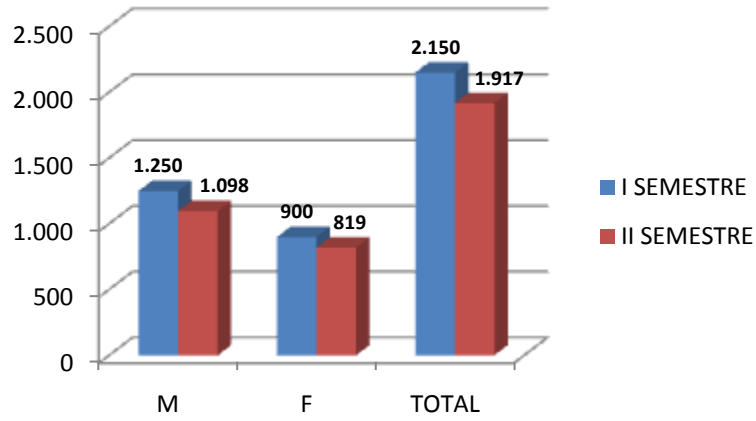
ESTUDIANTES MATRICULADOS POR PRIMERA VEZ POR PROGRAMA ACADÉMICO SEGÚN
GÉNERO 2009

FACULTAD	PROGRAMA	I SEMESTRE			II SEMESTRE		
		M	F	TOTAL	M	F	TOTAL
Bellas Artes y Humanidades	Licenciatura en Artes Visuales	40	25	65			
	Licenciatura en Filosofía (Nocturno)	15	16	31			
	Licenciatura en la Enseñanza de la Lengua Inglesa	39	40	79	44	34	78
	Licenciatura en Música	69	20	89			
	Licenciatura en Música (Colombia Creativa) *				26	10	36
Ciencias Ambientales	Administración del Medio Ambiente	32	50	82	40	41	81
	Técnico Profesional en Procesos del Turismo Sostenible (por ciclos propedéuticos)	17	53	70			
Ciencias Básicas	Licenciatura en Matemáticas y Física	44	23	67			
Ciencias de la Educación	Licenciatura en Comunicación e Informática Educativa	30	52	82	42	36	78
	Licenciatura en Español y Literatura (Nocturno)	16	27	43	22	34	56
	Licenciatura en Etnoeducación y Desarrollo Comunitario	12	22	34	20	35	55
	Licenciatura en Pedagogía Infantil	6	108	114	6	104	110
	Licenciatura en Pedagogía Infantil (CERES Mistrató - Risaralda)					34	34
Ciencias de la Salud	Licenciatura en Pedagogía Infantil (Extensión San Andrés Islas)					24	24
	Ciencias del Deporte y la Recreación	54	27	81	48	33	81
	Medicina	31	25	56	34	23	57
	Medicina Veterinaria y Zootecnia				26	32	58
Ingeniería Industrial	Tecnología en Atención Prehospitalaria	13	26	39	4	22	26
	Ingeniería Industrial	47	38	85	53	29	82
Ingeniería Mecánica	Ingeniería Industrial (Nocturno)	49	53	102	45	57	102
	Ingeniería Mecánica	73	11	84	74	7	81
Ingenierías Eléctrica, Electrónica, Física y Ciencias de la Computación	Ingeniería de Sistemas y Computación	75	10	85	69	12	81
	Ingeniería de Sistemas y Computación (Nocturno)	60	24	84	51	7	58
	Ingeniería Eléctrica	69	16	85	71	12	83
	Ingeniería Electrónica (Nocturno)	56	10	66	37	10	47
	Ingeniería Física	45	43	88			
Tecnologías	Administración Industrial	11	15	26	3	14	17
	Ingeniería en Mecatrónica (por ciclos propedéuticos) (CERES Puerto Carreño - Vichada)	13	2	15			
	Química Industrial				29	51	80
	Técnico Profesional en Mecatrónica (por ciclos propedéuticos)	73	4	77	64	3	67
	Técnico Profesional en Mecatrónica (por ciclos propedéuticos) en Articulación	27	1	28	34		34
	Técnico Profesional en Procesos Agroindustriales (por ciclos propedéuticos) en Articulación	7	15	22	46	47	93
	Tecnología Eléctrica	64	18	82	63	18	81
	Tecnología Industrial	39	44	83	36	45	81
	Tecnología Industrial (CERES Mistrató - Risaralda)				17	15	32
	Tecnología Industrial (CERES Pueblo Rico - Risaralda)				18	25	43
	Tecnología Industrial (CERES Puerto Carreño - Vichada)	16	22	38			
	Tecnología Mecánica	80	7	87	76	5	81
Tecnología Química	28	53	81				
TOTAL		1.250	900	2.150	1.098	819	1.917

Fuente: Base de datos del centro de registro y control académico

* Programa ofrecido mediante convenio de cooperación N° 1446 de 2009 suscrito entre el Ministerio de Cultura y la Universidad Tecnológica de Pereira.

GRÁFICO COMPARATIVO
ESTUDIANTES MATRICULADOS POR PRIMERA VEZ SEGÚN GÉNERO 2009



TENDENCIA DE LOS MATRICULADOS POR PRIMERA VEZ SEGÚN GÉNERO (2001–2009)

GÉNERO	2001		2002		2003		2004		2005		2006		2007		2008		2009	
	I	II	I	II	I	II	I	II	I	II	I	II	I	II	I	II		
Femenino	42,5%	40,3%	39,9%	42,4%	36,1%	38,8%	38,7%	39,2%	38,1%	38,5%	42,5%	41,6%	42,3%	40,6%	41,6%	41,9%	42,7%	
Masculino	57,5%	59,7%	60,1%	57,6%	63,9%	61,2%	61,3%	60,8%	61,9%	61,5%	57,5%	58,5%	57,7%	59,4%	58,4%	58,1%	57,3%	

Fuente: Base de datos del centro de registro y control académico

MATRICULADOS POR PRIMERA VEZ SEGÚN MECANISMOS DE EXCEPCIÓN 2009

FACULTAD	I SEMESTRE						II SEMESTRE					
	COMUNIDAD INDÍGENA	DEPORTISTAS DE ALTO RENDIMIENTO	DESPLAZADO	MINORÍA ÉTNICA	REINSERTADO	TOTAL	COMUNIDAD INDÍGENA	DEPORTISTAS DE ALTO RENDIMIENTO	DESPLAZADO	MINORÍA ÉTNICA	REINSERTADO	TOTAL
Bellas Artes y Humanidades			3	3		6				1		1
Ciencias Ambientales	1		2	2		5	1		1	3		5
Ciencias Básicas	1					1						0
Ciencias de la Educación				4		4	1		1	5		7
Ciencias de la Salud	2	1	2	1		6	1	4	2	3	1	11
Ingeniería Industrial	1		1	1		3	1	1	3	1		6
Ingeniería Mecánica		1				1			1	1		2
Ingenierías Eléctrica, Electrónica, Física y Ciencias de la Computación	1	1	4	2		8	2	1	2	4		9
Tecnologías		1	4	3	1	9	3	1	4	4		12
TOTAL	6	4	16	16	1	43	9	7	14	22	1	53

Fuente: Base de datos del centro de registro y control académico

El **2,4% (96)** de los nuevos matriculados, ingresaron por mecanismos de excepción, siendo las minorías étnicas las más representativas con un **39,6%** del total de estudiantes matriculados por primera vez según mecanismos de extensión.

ESTUDIANTES MATRICULADOS POR PRIMERA VEZ POR DEPARTAMENTO Y PROGRAMA PRIMER SEMESTRE 2009

DEPARTAMENTO	PROGRAMA ACADÉMICO																												TOTAL						
	1	4	6	7	9	12	13	14	21	22	23	24	25	27	28	31	32	33	34	36	37	38	53	66	68	86	99	AG		AX	BD	DJ	DL		
Amazonas				1	1								1																						3
Antioquia																			1	1														2	
Atlántico																						1												1	
Bogotá														1	1																			2	
Boyacá												1																						1	
Caldas	6			2	1	1	1	3	1	2		2	1	4	3	2	4	3	2	1		1	2	1	2	1	2	1					49		
Caquetá			1														1			2														4	
Cauca			1						1					1	7		1																	11	
Cesar														1																				1	
Choco	1		1												1				2		2													7	
Cundinamarca				3					3	1	1		1	1					1			1												12	
Huila					2	1	1								1	1			1	1														8	
Magdalena												1																						1	
Meta					1									1																				2	
Nariño			1		4	2	3	1				3	1	1	1	6				1	1													25	
Putumayo				1						1																	2							4	
Quindío	3					1	7	9				3			4		2	1			1	1					1						33		
Risaralda	63	60	74	56	40	71	69	64	28	73	78	71	70	62	67	27	68	99	76	55	81	92	24	28	73	64	37	69			28	22	1.789		
San Andrés				1																														1	
Sucre																			1															1	
Tolima					1								2		3	2																		8	
Valle del Cauca	16	5	4	3	1	4	5	4		5	4	6	5	12	7	7	7	7	4	3	2	6		2	4	9							132		
Vichada																															38	15			53
TOTAL	89	65	82	67	43	85	85	84	34	82	83	87	81	82	85	56	81	114	88	66	84	102	26	31	79	77	39	70	38	15	28	22	2.150		

Fuente: Base de datos del centro de registro y control académico

CONVENCIONES			
6	Licenciatura en Comunicación e Informática Educativa	37	Ingeniería de Sistemas y Computación (Nocturno)
9	Licenciatura en Español y Literatura (Nocturno)	38	Ingeniería Industrial (Nocturno)
12	Ingeniería Eléctrica	53	Administración Industrial
13	Ingeniería Industrial	68	Licenciatura en la Enseñanza de la Lengua Inglesa
14	Ingeniería Mecánica	86	Técnico Profesional en Mecatrónica (por ciclos propedéuticos)
21	Licenciatura en Etnoeducación y Desarrollo Comunitario	92	Medicina Veterinaria Y Zootecnia
22	Tecnología Eléctrica	99	Tecnología en Atención Prehospitalaria
23	Tecnología Industrial	AB	Tecnología Industrial - Ceres : Mistrato
24	Tecnología Mecánica	AE	Tecnología Industrial Ceres: Pueblo Rico
27	Administración del Medio Ambiente	AR	Licenciatura En Pedagogía Infantil (Extensión San Andrés Islas)
28	Ingeniería de Sistemas y Computación	AW	Licenciatura En Pedagogía Infantil - Ceres Mistrato
31	Medicina	BH	Licenciatura En Música Colombia CreatiVa
32	Ciencias del Deporte y la Recreación	DJ	Técnico Profesional en Mecatrónica (por ciclos propedéuticos) - En Articulación
33	Licenciatura en Pedagogía Infantil	DL	Técnico Profesional en Procesos Agroindustriales - En Articulación
36	Ingeniería Electrónica (Nocturno)		

En el primer semestre de 2009 el 81,27% de los estudiantes matriculados por primera vez provienen del Departamento de Risaralda.

CUADRO COMPARATIVO DE LA DEMANDA Y MATRICULA A NIVEL DEPARTAMENTAL PRIMER SEMESTRE 2009

REGIÓN	DEPARTAMENTO	INSCRITOS			MATRICULADOS		
		Nº	TOTAL	%	Nº	TOTAL	%
Amazonia	Amazonas	6	51	1,1%	3	11	0,5%
	Caquetá	11			4		
	Putumayo	34			4		
Centro-Oriente	Bogotá D. C.	13	102	2,2%	2	31	1,4%
	Boyacá	4			1		
	Cundinamarca	23			12		
	Huila	26			8		
	Norte de Santander	5					
	Santander	2					
	Tolima	29			8		
Costa Atlántica	Atlántico	4	23	0,5%	1	5	0,2%
	Bolívar	1					
	Cesar	2			1		
	Córdoba	1					
	La Guajira	3					
	Magdalena	2			1		
	San Andrés y Providencia	7			1		
	Sucre	3			1		
Occidente	Antioquia	11	808	17,4%	2	259	12,0%
	Caldas	153			49		
	Cauca	37			11		
	Chocó	34			7		
	Nariño	110			25		
	Quindío	106			33		
	Valle del Cauca	357			132		
	Orinoquía	Casanare			2		
Meta		8	2				
Vaupés		2					
Vichada		55	53				
Risaralda	Risaralda	3.595	3.595	77,4%	1.789	1.789	83,2%
TOTAL		4.646	4.646	21%	2.150	2.150	14%

Fuente: Base de datos del centro de registro y control académico

* La clasificación de las regiones se tomó del <http://www.dssa.gov.co/>

Para el I semestre del año 2009, el **46%** de los estudiantes inscritos fueron admitidos y matriculados.

Del total de matriculados por primera vez, el **83,2%** provienen del departamento de Risaralda, seguido de la región Occidente con el **12%**.

Valle del Cauca, Vichada y Caldas son los departamentos con más estudiantes matriculados después de Risaralda.

ESTUDIANTES MATRICULADOS POR PRIMERA VEZ POR DEPARTAMENTO Y PROGRAMA
SEGUNDO SEMESTRE 2009

DEPARTAMENTO	PROGRAMA ACADÉMICO																												TOTAL		
	6	9	12	13	14	16	21	22	23	24	27	28	31	32	33	36	37	38	53	68	86	92	99	AB	AE	AR	AW	BH		DJ	DL
Amazonas			1																												1
Arauca																						1									1
Bogotá						1				1						1															3
Caldas	1	1	3	1	11	1		2	2	3	4	4	2	1	2		1	1		1	2	4						5		52	
Caquetá			1			1								1							1									4	
Cauca					1				1		1		3		1															7	
Choco			1					1							1						1									4	
Córdoba	1											1																		2	
Cundinamarca			2				5		1	1			1																	10	
Guajira			1																											1	
Huila			2			1								1																4	
Magdalena																					1									1	
Meta					2									1																3	
Nariño		2	4	3	5	2	1		1	1	6		10	3	3						1									42	
Putumayo				1	1						1		1									1								5	
Quindío			1	7	1		1			1	3		3			1					1	2	1					17		39	
Risaralda	73	49	56	59	37	63	48	75	74	68	57	68	24	62	96	44	51	97	16	61	56	47	26	32	43		34	13	34	93	1.556
San Andrés																											24				24
Tolima			1	1	2					1			2																	7	
Valle Del Cauca	3	4	10	10	21	11		3	2	5	9	8	11	12	7	1	6	4	1	11	7	4						1		151	
TOTAL	78	56	83	82	81	80	55	81	81	81	81	81	57	81	110	47	58	102	17	78	67	58	26	32	43	24	34	36	34	93	1.917

Fuente: Base de datos del centro de registro y control académico

CONVENCIONES	
1	Licenciatura en Música
4	Licenciatura en Artes Visuales
6	Licenciatura en Comunicación e Informática Educativa
7	Licenciatura en Matemáticas y Física
9	Licenciatura en Español y Literatura (Nocturno)
12	Ingeniería Eléctrica
13	Ingeniería Industrial
14	Ingeniería Mecánica
21	Licenciatura en Etnoeducación y Desarrollo Comunitario
22	Tecnología Eléctrica
23	Tecnología Industrial
24	Tecnología Mecánica
25	Tecnología Química
27	Administración del Medio Ambiente
28	Ingeniería de Sistemas y Computación
31	Medicina
32	Ciencias del Deporte y la Recreación
33	Licenciatura en Pedagogía Infantil
34	Ingeniería Física
36	Ingeniería Electrónica (Nocturno)
37	Ingeniería de Sistemas y Computación (Nocturno)
38	Ingeniería Industrial (Nocturno)
53	Administración Industrial
66	Licenciatura en Filosofía (Nocturno)
68	Licenciatura en la Enseñanza de la Lengua Inglesa
86	Técnico Profesional en Mecatrónica (por ciclos propedéuticos)
99	Tecnología en Atención Prehospitalaria
AG	Técnico Profesional en Procesos del Turismo Sostenible (por ciclos propedéuticos)
AX	Tecnología Industrial (CERES Puerto Carreño - Vichada)
BD	Ingeniería en Mecatrónica (por ciclos propedéuticos) (CERES Puerto Carreño - Vichada)
DJ	Técnico Profesional en Mecatrónica (por ciclos propedéuticos) - En Articulación
DL	Técnico Profesional en Procesos Agroindustriales - En Articulación

CUADRO COMPARATIVO DE LA DEMANDA Y MATRICULA A NIVEL DEPARTAMENTAL SEGUNDO SEMESTRE DEL 2009

REGIÓN	DEPARTAMENTO	INSCRITOS			MATRICULADOS		
		Nº	TOTAL	%	Nº	TOTAL	%
Amazonia	Amazonas	2	31	0,8%	1	10	0,5%
	Caquetá	10			4		
	Putumayo	19			5		
Centro-Oriente	Bogotá D. C.	13	91	2,3%	3	24	1,3%
	Cundinamarca	18			10		
	Huila	17			4		
	Norte de Santander	16					
	Santander	2					
	Tolima	25			7		
Costa Atlántica	Cesar	2	64	1,6%		28	1,5%
	Córdoba	3			2		
	La Guajira	2			1		
	Magdalena	3			1		
	San Andrés y Providencia	54			24		
Occidente	Antioquia	7	869	21,8%		295	15,4%
	Caldas	107			52		
	Cauca	41			7		
	Chocó	16			4		
	Nariño	171			42		
	Quindío	82			39		
	Valle del Cauca	445			151		
Orinoquía	Arauca	1	11	0,3%	1	4	0,2%
	Casanare	2					
	Meta	8			3		
Risaralda	Risaralda	2.913	2.913	73,2%	1.556	1.556	81,2%
TOTAL		3.979	3.979	27%	1.917	1.917	19%

Fuente: Base de datos del centro de registro y control académico

* La clasificación de las regiones se tomó del <http://www.dssa.gov.co/>

Para el II semestre de 2009, el **48%** de los estudiantes inscritos fueron admitidos y matriculados.

Del total de matriculados por primera vez, el **81,2%** provienen del departamento de Risaralda, seguido de la región Occidente con el **15,4%**.

A nivel departamental, Valle del Cauca y Caldas son los departamentos más representativos después de Risaralda.

RESUMEN MATRICULADOS POR REGIÓN DE PROCEDENCIA 2009

REGIÓN	I SEMESTRE	II SEMESTRE	TOTAL	% PARTICIPACIÓN
Amazonía	11	10	21	0,5%
Centro-Occidente	31	24	55	1,4%
Costa Atlántica	5	28	33	0,8%
Occidente	259	295	554	13,6%
Orinoquía	55	4	59	1,5%
Risaralda	1.789	1.556	3.345	82,2%
TOTAL	2.150	1.917	4.067	100%

Fuente: Base de datos del centro de registro y control académico

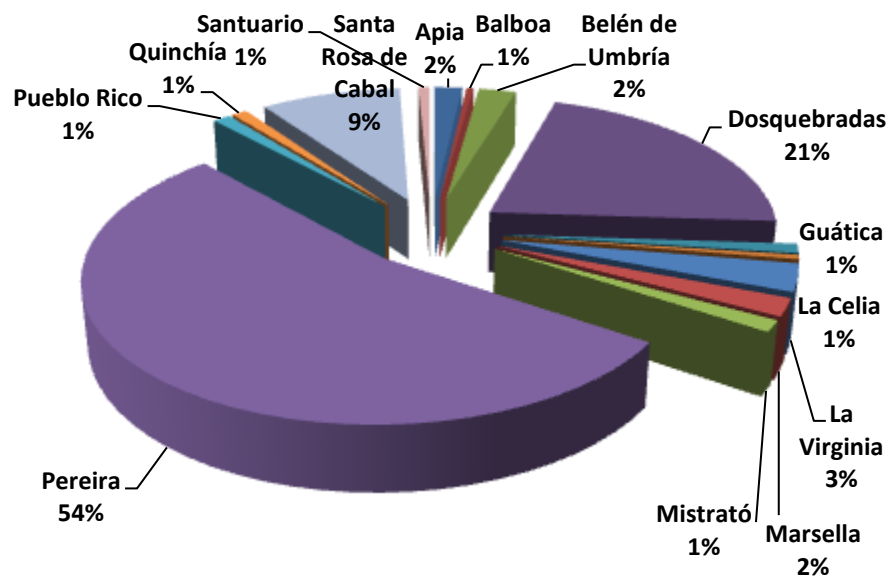
* La clasificación de las regiones se tomó del <http://www.dssa.gov.co/>

ESTUDIANTES MATRICULADOS POR PRIMERA VEZ SEGÚN MUNICIPIOS DE RISARALDA 2009

MUNICIPIO	I SEMESTRE	II SEMESTRE	TOTAL
Apia	20	40	60
Balboa	11	4	15
Belén de Umbría	20	61	81
Dosquebradas	393	322	715
Guática	26	10	36
La Celia	10	7	17
La Virginia	53	54	107
Marsella	23	46	69
Mistrató	18	26	44
Pereira	1.001	801	1.802
Pueblo Rico	16	22	38
Quinchía	18	15	33
Santa Rosa de Cabal	165	139	304
Santuario	15	9	24
TOTAL	1.789	1.556	3.345

Fuente: Base de datos del centro de registro y control académico

GRÁFICO COMPARATIVO
ESTUDIANTES MATRICULADOS POR PRIMERA VEZ SEGÚN MUNICIPIOS DE RISARALDA 2009



El 12,5% de los estudiantes matriculados provienen de municipios diferentes a los del área metropolitana y Santa Rosa de Cabal.

RESUMEN DEMANDA DE INGRESO Y MATRÍCULA PRIMERA VEZ, PARA EL DEPARTAMENTO DE RISARALDA POR MUNICIPIOS 2009

MUNICIPIO	I SEMESTRE			II SEMESTRE		
	INSCRITOS	MATRICULADOS	%	INSCRITOS	MATRICULADOS	%
Apia	31	20	64,5%	53	40	75,5%
Balboa	19	11	57,9%	8	4	50,0%
Belén de Umbria	38	20	52,6%	93	61	65,6%
Dosquebradas	793	393	49,6%	603	322	53,4%
Guática	39	26	66,7%	15	10	66,7%
La Celia	18	10	55,6%	13	7	53,8%
La Virginia	116	53	45,7%	98	54	55,1%
Marsella	44	23	52,3%	68	46	67,6%
Mistrató	32	18	56,3%	42	26	61,9%
Pereira	2.115	1.001	47,3%	1.585	801	50,5%
Pueblo Rico	29	16	55,2%	53	22	41,5%
Quinchía	34	18	52,9%	28	15	53,6%
Santa Rosa de Cabal	262	165	63,0%	241	139	57,7%
Santuario	25	15	60,0%	13	9	69,2%
TOTAL	3.595	1.789	49,8%	2.913	1.556	53,4%

Fuente: Base de datos del centro de registro y control académico

El **49,8%** de las personas que pertenecen al departamento de Risaralda y que solicitaron ingreso para el I semestre del año 2009 hicieron efectiva la matrícula, para el segundo semestre esta cifra aumentó a un **53,4%**.

INDICADORES DE COBERTURA 2009

DESCRIPCIÓN	COBERTURA
Admitidos / Inscritos	48,7%
Matriculados / Inscritos	47,2%
Matriculados / Admitidos	96,8%

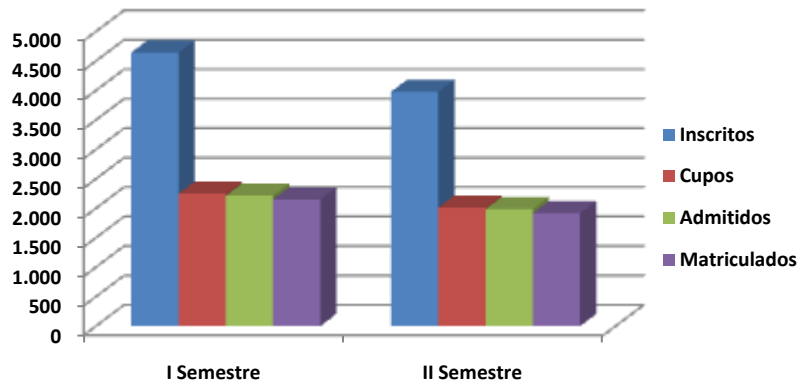
Fuente: Base de datos del centro de registro y control académico

RESUMEN DE ESTUDIANTES INSCRITOS, CUPOS, ADMITIDOS Y MATRICULADOS POR PROGRAMA ACADÉMICO 2009

FACULTAD	PROGRAMA	I SEMESTRE				II SEMESTRE			
		INSCRITOS	CUPOS	ADMITIDOS	MAT. 1 VEZ	INSCRITOS	CUPOS	ADMITIDOS	MAT. 1 VEZ
Bellas Artes y Humanidades	Licenciatura en Música	153	89	89	89				
	Licenciatura en Artes Visuales	110	65	65	65				
	Licenciatura en Filosofía (Nocturno)	45	45	45	31				
	Licenciatura en la Enseñanza de la Lengua Inglesa	125	79	79	79	145	78	78	78
	Licenciatura en Música (Colombia Creativa) *					55	38	38	36
Ciencias Ambientales	Administración del Medio Ambiente	169	82	82	82	152	81	81	81
	Técnico Profesional en Procesos del Turismo Sostenible (por ciclos propedéuticos)	109	78	78	70				
Ciencias Básicas	Licenciatura en Matemáticas y Física	75	81	75	67				
Ciencias de la Educación	Licenciatura en Comunicación e Informática Educativa	162	82	82	82	137	78	78	78
	Licenciatura en Español y Literatura (Nocturno)	54	65	54	43	65	65	65	56
	Licenciatura en Etnoeducación y Desarrollo Comunitario	40	55	40	34	64	55	55	55
	Licenciatura en Pedagogía Infantil	146	114	114	114	158	110	110	110
	Licenciatura en Pedagogía Infantil (CERES Mistrató - Risaralda)					50	34	34	34
	Licenciatura en Pedagogía Infantil (Extensión San Andrés Islas)					52	24	24	24
Ciencias de la Salud	Medicina	551	56	56	56	637	57	57	57
	Ciencias del Deporte y la Recreación	198	81	81	81	205	81	81	81
	Medicina Veterinaria y Zootecnia					135	60	60	58
	Tecnología en Atención Prehospitalaria	150	40	40	39	52	40	40	26
Ingeniería Industrial	Ingeniería Industrial	416	85	85	85	268	82	82	82
	Ingeniería Industrial (Nocturno)	182	102	102	102	203	102	102	102
Ingeniería Mecánica	Ingeniería Mecánica	180	84	84	84	121	81	81	81
Ingenierías Eléctrica, Electrónica, Física y Ciencias de la Computación	Ingeniería Eléctrica	129	85	85	85	104	83	83	83
	Ingeniería de Sistemas y Computación	241	85	85	85	183	81	81	81
	Ingeniería Física	121	88	88	88				
	Ingeniería Electrónica (Nocturno)	130	80	80	66	59	80	59	47
	Ingeniería de Sistemas y Computación (Nocturno)	156	84	84	84	78	80	78	58
Tecnologías	Química Industrial					99	80	80	80
	Tecnología Eléctrica	121	82	82	82	115	81	81	81
	Tecnología Industrial	316	83	83	83	336	81	81	81
	Tecnología Mecánica	157	87	87	87	141	81	81	81
	Tecnología Química	129	81	81	81				
	Administración Industrial	36	26	26	26	22	17	17	17
	Química Industrial (Profesionalización)								
	Técnico Profesional en Mecatrónica (por ciclos propedéuticos)	136	80	80	77	79	80	79	67
	Técnico Profesional en Mecatrónica (por ciclos propedéuticos) en Articulación	31	28	28	28	40	34	34	34
	Técnico Profesional en Procesos Agroindustriales (por ciclos propedéuticos) en Articulación	23	22	22	22	112	93	93	93
	Tecnología Industrial (CERES Mistrató - Risaralda)					38	32	32	32
	Tecnología Industrial (CERES Santuario - Risaralda)								
	Tecnología Industrial (CERES Pueblo Rico - Risaralda)					74	43	43	43
	Tecnología Industrial (CERES Puerto Carreño - Vichada)	40	38	38	38				
	Ingeniería en Mecatrónica (por ciclos propedéuticos) (CERES Puerto Carreño - Vichada)	15	15	15	15				
TOTAL		4.646	2.247	2.215	2.150	3.979	2.012	1.988	1.917

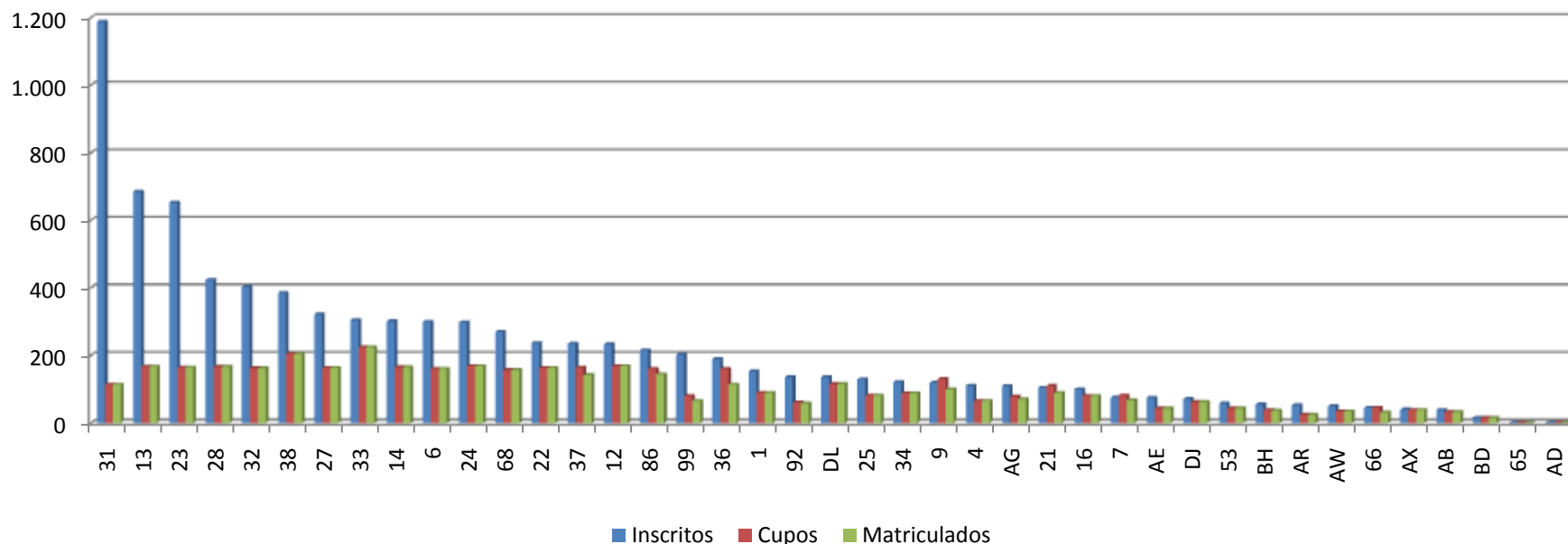
Fuente: Base de datos del centro de registro y control académico

GRÁFICO COMPARATIVO
INSCRITOS, CUPOS, ADMITIDOS Y MATRICULADOS 2009



Durante los dos períodos del año 2009, el número de matriculados por primera vez, corresponde a un **98,7%** de la oferta de cupos, es decir, se registra un **1,3%** de cupos que no son cubiertos.

COMPORTAMIENTO GENERAL INSCRITOS, CUPOS Y MATRICULADOS POR PRIMERA VEZ SEGÚN PROGRAMA ACADÉMICO AÑO 2009



CONVENCIONES					
1	Licenciatura en Música	27	Administración del Medio Ambiente	89	Ingeniería en Mecatrónica (por ciclos propedéuticos)
4	Licenciatura en Artes Visuales	28	Ingeniería de Sistemas y Computación	92	Medicina Veterinaria y Zootecnia
6	Licenciatura en Comunicación e Informática Educativa	31	Medicina	99	Tecnología en Atención Prehospitalaria
7	Licenciatura en Matemáticas y Física	32	Ciencias del Deporte y la Recreación	AB	Tecnología Industrial (CERES Mistrató - Risaralda)
9	Licenciatura en Español y Literatura (Nocturno)	33	Licenciatura en Pedagogía Infantil	AD	Tecnología Industrial (CERES Santuario - Risaralda)
12	Ingeniería Eléctrica	34	Ingeniería Física	AE	Tecnología Industrial (CERES Pueblo Rico - Risaralda)
13	Ingeniería Industrial	36	Ingeniería Electrónica (Nocturno)	AG	Técnico Profesional en Procesos del Turismo Sostenible (por ciclos propedéuticos)
14	Ingeniería Mecánica	37	Ingeniería de Sistemas y Computación (Nocturno)	AR	Licenciatura en Pedagogía Infantil (Extensión San Andrés Islas)
16	Química Industrial	38	Ingeniería Industrial (Nocturno)	AW	Licenciatura en Pedagogía Infantil (CERES Mistrató - Risaralda)
21	Licenciatura en Etnoeducación y Desarrollo Comunitario	53	Administración Industrial	AX	Tecnología Industrial (CERES Puerto Carreño - Vichada)
22	Tecnología Eléctrica	65	Química Industrial (Profesionalización)	BD	Ingeniería En Mecatrónica
23	Tecnología Industrial	66	Licenciatura en Filosofía (Nocturno)	BH	Licenciatura En Música Colombia Creativa
24	Tecnología Mecánica	68	Licenciatura en la Enseñanza de la Lengua Inglesa	DJ	Técnico Profesional En Mecatrónica En Articulación
25	Tecnología Química	86	Técnico Profesional en Mecatrónica (por ciclos propedéuticos)	DL	Técnico Profesional En Procesos Agroindustriales En Articulación

Para el año 2009, la oferta de cupos fue del **49,4%** respecto de la demanda de inscritos. Programas como **Medicina, Ingeniería Industrial, Tecnología Industrial e Ingeniería en Sistemas y Computación**, presentan una relación mayor de demanda de ingreso en proporción a los cupos asignados para estos programas.

PROMEDIOS EN LOS PUNTAJES DE LAS PRUEBAS ICfes DE LOS ESTUDIANTES MATRICULADOS
POR PRIMERA VEZ POR PROGRAMA ACADÉMICO 2009

FACULTAD	PROGRAMA	I SEMESTRE						II SEMESTRE					
		PA	S	CV	PN	S	CV	PA	S	CV	PN	S	CV
Bellas Artes y Humanidades	Licenciatura en Música	150,07	5,25	0,03	60,79	14,32	0,24						
	Licenciatura en Artes Visuales	296,00			49,38	3,15	0,06						
	Licenciatura en Filosofía (Nocturno)	295,00	17,00	0,06	47,49	5,49	0,12						
	Licenciatura en la Enseñanza de la Lengua Inglesa	301,75	18,07	0,06	49,40	4,02	0,08	288,6	20,98	0,07	49,86	3,911	0,08
	Licenciatura en Música (Colombia Creativa) *												
Ciencias Ambientales	Administración del Medio Ambiente				49,24	3,46	0,07				47,86	4,089	0,09
	Técnico Profesional en Procesos del Turismo Sostenible (por ciclos propedéuticos)	246,18	41,60	0,17	43,81	4,42	0,10						
Ciencias Básicas	Licenciatura en Matemáticas y Física	290,33	19,24	0,07	46,06	4,23	0,09						
Ciencias de la Educación	Licenciatura en Comunicación e Informática Educativa				48,52	3,77	0,08	275			47,39	3,409	0,07
	Licenciatura en Español y Literatura (Nocturno)	263,67	20,85	0,08	45,64	3,64	0,08	289	5,523	0,02	46,86	5,084	0,11
	Licenciatura en Etnoeducación y Desarrollo Comunitario	245,50	30,80	0,13	46,23	4,44	0,10	260,5	33,5	0,13	45,11	5,812	0,13
	Licenciatura en Pedagogía Infantil	228,00			44,47	4,32	0,10	259,5	7,5	0,03	44,94	3,392	0,08
Ciencias de la Salud	Medicina				61,35	3,78	0,06				61,75	5,756	0,09
	Ciencias del Deporte y la Recreación				49,64	3,54	0,07	321			49,2	3,435	0,07
	Medicina Veterinaria y Zootecnia							267,7	13,52	0,05	46,79	4,332	0,09
	Tecnología en Atención Prehospitalaria	285,83	26,93	0,09	46,06	3,90	0,08	293			47,34	4,5	0,10
Ingeniería Industrial	Ingeniería Industrial				56,74	3,25	0,06				54,66	3,651	0,07
	Ingeniería Industrial (Nocturno)	278,00	9,00	0,03	48,29	2,89	0,06	284,3	20,95	0,07	48,12	2,911	0,06
Ingeniería Mecánica	Ingeniería Mecánica				53,63	4,13	0,08				51,03	5,075	0,10
Ingenierías Eléctrica, Electrónica, Física y Ciencias de la Computación	Ingeniería Eléctrica	272,50	0,50	0,00	51,21	3,57	0,07				49,44	3,753	0,08
	Ingeniería de Sistemas y Computación	329,00			52,83	3,54	0,07	292			50,18	4,693	0,09
	Ingeniería Física	264,00			47,42	4,80	0,10						
	Ingeniería Electrónica (Nocturno)	254,40	17,42	0,07	48,72	5,91	0,12	294,5	5,5	0,02	45,69	4,106	0,09
	Ingeniería de Sistemas y Computación (Nocturno)	270,92	34,43	0,13	46,27	4,47	0,10	278,7	26,02	0,09	45,47	2,863	0,06
Tecnologías	Química Industrial										49,65	4,357	0,09
	Tecnología Eléctrica				46,76	2,70	0,06				46,63	3,541	0,08
	Tecnología Industrial	298,00			51,09	2,82	0,06				51,72	2,33	0,05
	Tecnología Mecánica				48,16	3,25	0,07				47,4	3,028	0,06
	Tecnología Química				50,50	3,98	0,08						
	Administración Industrial	292,40	5,04	0,02	49,57	3,05	0,06	302	16,9	0,06	49,27	1,56	0,03
	Técnico Profesional en Mecatrónica (por ciclos propedéuticos)	253,75	16,32	0,06	48,35	4,71	0,10	233,3	31,14	0,13	46,85	5,555	0,12
	Tecnología Industrial (CERES Pueblo Rico - Risaralda)							240,4	20,06	0,08	44,37	2,859	0,06
TOTAL		266,00	39,99	0,15	49,80	6,44	0,13	277,63	28,33	0,10	48,90	5,32	0,11

Fuente: Base de datos del centro de registro y control académico

* Programa ofrecido mediante convenio de cooperación N° 1446 de 2009 suscrito entre el Ministerio de Cultura y la Universidad Tecnológica de Pereira.

CONVENCIONES	
PA	Pruebas Antiguas
PN	Pruebas Nuevas
S	Desviación Estándar
CV	Coefficiente de Variación

ESTUDIANTES MATRICULADOS POR PRIMERA VEZ SEGÚN TIPO DE COLEGIO Y PROGRAMA (2009-I)

FACULTAD	PROGRAMA	I SEMESTRE				TOTAL
		OFICIAL		PRIVADO		
		N°	%	N°	%	
Bellas Artes y Humanidades	Licenciatura en Música	72	81%	17	19%	89
	Licenciatura en Artes Visuales	48	74%	17	26%	65
	Licenciatura en Filosofía (Nocturna)	26	84%	5	16%	31
	Licenciatura en la Enseñanza de la Lengua Inglesa	73	92%	6	8%	79
Ciencias Ambientales	Administración del Medio Ambiente	71	87%	11	13%	82
	Técnico Profesional en Procesos del Turismo Sostenible (por ciclos propedéuticos)	61	87%	9	13%	70
Ciencias Básicas	Licenciatura en Matemáticas y Física	65	97%	2	3%	67
Ciencias de la Educación	Licenciatura en Comunicación e Informática Educativa	72	88%	10	12%	82
	Licenciatura en Español y Literatura (Nocturna)	39	91%	4	9%	43
	Licenciatura en Etnoeducación y Desarrollo Comunitario	31	91%	3	9%	34
	Licenciatura en Pedagogía Infantil	97	85%	17	15%	114
Ciencias de la Salud	Medicina	37	66%	19	34%	56
	Ciencias del Deporte y la Recreación	63	78%	18	22%	81
	Tecnología en Atención Prehospitalaria	28	72%	11	28%	39
Ingeniería Industrial	Ingeniería Industrial	52	61%	33	39%	85
	Ingeniería Industrial (Nocturno)	69	68%	33	32%	102
Ingeniería Mecánica	Ingeniería Mecánica	64	76%	20	24%	84
Ingenierías Eléctrica, Electrónica, Física y Ciencias de la Computación	Ingeniería Eléctrica	72	85%	13	15%	85
	Ingeniería de Sistemas y Computación	72	85%	13	15%	85
	Ingeniería Física	70	80%	18	20%	88
	Ingeniería Electrónica (Nocturno)	49	74%	17	26%	66
	Ingeniería de Sistemas y Computación (Nocturno)	71	85%	13	15%	84
Tecnologías	Tecnología Eléctrica	74	90%	8	10%	82
	Tecnología Industrial	77	93%	6	7%	83
	Tecnología Mecánica	75	86%	12	14%	87
	Tecnología Química	73	90%	8	10%	81
	Administración Industrial	18	69%	8	31%	26
	Técnico Profesional en Mecatrónica (por ciclos propedéuticos)	56	73%	21	27%	77
	Tecnología Industrial (CERES Puerto Carreño - Vichada)	31	82%	7	18%	38
	Ingeniería en Mecatrónica (por ciclos propedéuticos) (CERES Puerto Carreño - Vichada)	13	87%	2	13%	15
	Técnico Profesional en Mecatrónica (por ciclos propedéuticos) en Articulación	0	0%	28	100%	28
	Técnico Profesional en Procesos Agroindustriales (por ciclos propedéuticos) en Articulación	1	5%	21	95%	22
TOTAL		1.720	80%	430	20%	2.150

Fuente: Base de datos del centro de registro y control académico

La distribución porcentual de los estudiantes matriculados por primera vez es homogénea a la de los inscritos, siendo representada por un **80%** en cuanto a colegios oficiales y en un **20%** por colegios privados.

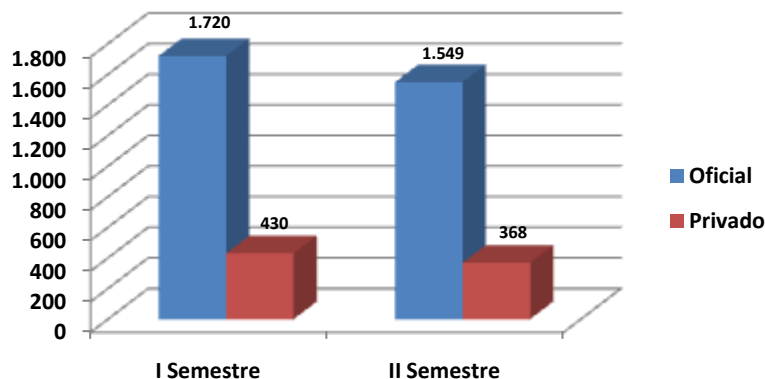
ESTUDIANTES MATRICULADOS POR PRIMERA VEZ SEGÚN TIPO DE COLEGIO Y PROGRAMA (2009-II)

FACULTAD	PROGRAMA	II SEMESTRE				TOTAL
		OFICIAL		PRIVADO		
		N°	%	N°	%	
Bellas Artes y Humanidades	Licenciatura en la Enseñanza de la Lengua Inglesa	65	83%	13	17%	78
	Licenciatura en Música (Colombia Creativa) *	30	83%	6	17%	36
Ciencias Ambientales	Administración del Medio Ambiente	63	78%	18	22%	81
Ciencias de la Educación	Licenciatura en Comunicación e Informática Educativa	61	78%	17	22%	78
	Licenciatura en Español y Literatura (Nocturno)	49	88%	7	13%	56
	Licenciatura en Etnoeducación y Desarrollo Comunitario	44	80%	11	20%	55
	Licenciatura en Pedagogía Infantil	99	90%	11	10%	110
	Licenciatura en Pedagogía Infantil (CERES Mistrató - Risaralda)	30	88%	4	12%	34
	Licenciatura en Pedagogía Infantil (Extensión San Andrés Islas)	14	58%	10	42%	24
Ciencias de la Salud	Medicina	35	61%	22	39%	57
	Ciencias del Deporte y la Recreación	65	80%	16	20%	81
	Medicina Veterinaria y Zootecnia	28	48%	30	52%	58
	Tecnología en Atención Prehospitalaria	21	81%	5	19%	26
Ingeniería Industrial	Ingeniería Industrial	59	72%	23	28%	82
	Ingeniería Industrial (Nocturno)	77	75%	25	25%	102
Ingeniería Mecánica	Ingeniería Mecánica	63	78%	18	22%	81
Ingenierías Eléctrica, Electrónica, Física y Ciencias de la Computación	Ingeniería Eléctrica	62	75%	21	25%	83
	Ingeniería de Sistemas y Computación	74	91%	7	9%	81
	Ingeniería Electrónica (Nocturno)	38	81%	9	19%	47
	Ingeniería de Sistemas y Computación (Nocturno)	49	84%	9	16%	58
Tecnologías	Química Industrial	56	70%	24	30%	80
	Tecnología Eléctrica	71	88%	10	12%	81
	Tecnología Industrial	65	80%	16	20%	81
	Tecnología Mecánica	76	94%	5	6%	81
	Administración Industrial	11	65%	6	35%	17
	Técnico Profesional en Mecatrónica (por ciclos propedéuticos)	49	73%	18	27%	67
	Técnico Profesional en Mecatrónica (por ciclos propedéuticos) en Articulación	34	100%	0	0%	34
	Técnico Profesional en Procesos Agroindustriales (por ciclos propedéuticos) en Articulación	93	100%	0	0%	93
	Tecnología Industrial (CERES Mistrató - Risaralda)	31	97%	1	3%	32
	Tecnología Industrial (CERES Pueblo Rico - Risaralda)	37	86%	6	14%	43
TOTAL		1.549	81%	368	19%	1.917

Fuente: Base de datos del centro de registro y control académico

* Programa ofrecido mediante convenio de cooperación N° 1446 de 2009 suscrito entre el Ministerio de Cultura y la Universidad Tecnológica de Pereira.

GRAFICO COMPARATIVO MATRICULADOS POR PRIMERA VEZ SEGÚN EL TIPO DE COLEGIO 2009



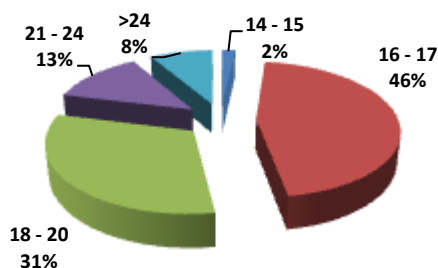
En el año 2009, la distribución en promedio de los estudiantes matriculados por primera vez según tipo de colegio, corresponde a: **80,4%** colegios públicos y **19,6%** colegios privados.

MATRICULADOS POR PRIMERA VEZ SEGÚN EDAD Y PROGRAMA (2009-I)

FACULTAD	PROGRAMA	EDAD													TOTAL
		14	15	16	17	18	19	20	21	22	23	24	>=25		
Bellas Artes y Humanidades	Licenciatura en Música			7	25	12	7	14	10	5	1	1	7	89	
	Licenciatura en Artes Visuales			8	19	8	10	4	7	1	1	2	5	65	
	Licenciatura en Filosofía (Nocturna)			5	3	4	7	4		2	1	1	4	31	
	Licenciatura en la Enseñanza de la Lengua Inglesa		1	15	18	12	7	6	6	5	1	2	6	79	
Ciencias Ambientales	Administración del Medio Ambiente		3	23	31	8	9	5		2			1	82	
	Técnico Profesional en Procesos del Turismo Sostenible (por ciclos propedéuticos)	1		7	13	17	4	4	2	1	4		17	70	
Ciencias Básicas	Licenciatura en Matemáticas y Física		1	8	15	8	4	7	5	2	5		12	67	
Ciencias de la Educación	Licenciatura en Comunicación e Informática Educativa		1	17	18	13	14	6	4	5	1	1	2	82	
	Licenciatura en Español y Literatura (Nocturna)			5	10	7	3	1	2	3	4	1	7	43	
	Licenciatura en Etnoeducación y Desarrollo Comunitario				8	8	4	1	2		2		9	34	
	Licenciatura en Pedagogía Infantil		1	18	32	25	15	7	3	5	6	1	1	114	
Ciencias de la Salud	Medicina			17	14	10	5	4	2	1	1		2	56	
	Ciencias del Deporte y la Recreación			16	30	19	6	5	1	2	1	1		81	
	Tecnología en Atención Prehospitalaria			5	7	3	2	3	4	1	4	1	9	39	
Ingeniería Industrial	Ingeniería Industrial	1	23	33	10	9	7			1		1		85	
	Ingeniería Industrial (Nocturno)			8	16	9	20	9	8	7	3	8	14	102	
Ingeniería Mecánica	Ingeniería Mecánica		2	25	30	12	7	3	2	1			2	84	
Ingenierías Eléctrica, Electrónica, Física y Ciencias de la Computación	Ingeniería Eléctrica	1	26	31	10	5	3	2	2	1	2	2	2	85	
	Ingeniería de Sistemas y Computación			28	30	14	6	4		1		1	1	85	
	Ingeniería Física		3	18	29	16	5	5	4	1	1	2	4	88	
	Ingeniería Electrónica (Nocturno)			16	14	7	6	3	4	4	1		11	66	
	Ingeniería de Sistemas y Computación (Nocturno)			3	18	6	10	6	7	4	6	6	18	84	
Tecnologías	Tecnología Eléctrica	1	11	24	20	5	11	1	3	1	2	3	82		
	Tecnología Industrial		3	15	27	20	12	5					1	83	
	Tecnología Mecánica		1	11	29	22	12	6	2	2	1		1	87	
	Tecnología Química		1	23	38	8	1	2	4	1	2		1	81	
	Administración Industrial							3	6	5	3	2	7	26	
	Técnico Profesional en Mecatrónica (por ciclos propedéuticos)		2	11	23	7	8	3	7	4	1	4	7	77	
	Tecnología Industrial (CERES Puerto Carreño - Vichada)					2	4	3	3	3	5		18	38	
	Ingeniería en Mecatrónica (por ciclos propedéuticos) (CERES Puerto Carreño - Vichada)								2		1	2	10	15	
	Técnico Profesional en Mecatrónica (por ciclos propedéuticos) en Articulación	2	11	14			1							28	
	Técnico Profesional en Procesos Agroindustriales (por ciclos propedéuticos) en Articulación	1	1	10	6	4								22	
TOTAL		4	34	393	591	321	208	144	100	74	58	41	182	2.150	

Fuente: Base de datos del centro de registro y control académico

**GRÁFICO COMPARATIVO
MATRICULADOS POR PRIMERA VEZ SEGÚN EDAD (2009-I)**



El 90% de los estudiantes matriculados por primera vez se encuentra entre los 16 y 24 años de edad que es la población objetivo para la Educación Superior en pregrado. De dicha población el rango con mayor densidad de estudiantes es el de 16 a 17 años con un 46% del total de estudiantes matriculados por primera vez.

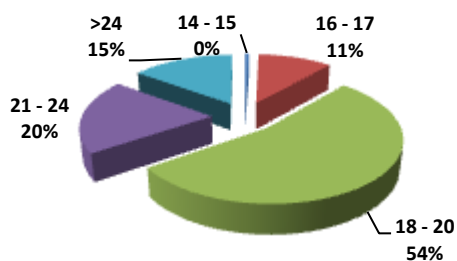
MATRICULADOS POR PRIMERA VEZ SEGÚN EDAD Y PROGRAMA (2009-II)

FACULTAD	PROGRAMA	EDAD												TOTAL
		14	15	16	17	18	19	20	21	22	23	24	>=25	
Bellas Artes y Humanidades	Licenciatura en la Enseñanza de la Lengua Inglesa			1	3	22	12	8	4	7	5	2	14	78
	Licenciatura en Música (Colombia Creativa) *			1					2				33	36
Ciencias Ambientales	Administración del Medio Ambiente			1	6	21	23	6	10	5	4	1	4	81
Ciencias de la Educación	Licenciatura en Comunicación e Informática Educativa				2	26	8	18	6	4	7	2	5	78
	Licenciatura en Español y Literatura (Nocturno)				1	10	13	3	5	4	1	2	17	56
	Licenciatura en Etnoeducación y Desarrollo Comunitario			1	1	4	13	10	2	6	2	3	13	55
	Licenciatura en Pedagogía Infantil				3	29	25	18	12	5	6	3	9	110
	Licenciatura en Pedagogía Infantil (CERES Mistrató - Risaralda)					1	4	3	1	1	4	1	19	34
	Licenciatura en Pedagogía Infantil (Extensión San Andrés Islas)					2	1	2				1	18	24
Ciencias de la Salud	Medicina				9	19	9	3	6	3	2	1	5	57
	Ciencias del Deporte y la Recreación		1	3	6	27	26	3	6	3	1	1	4	81
	Medicina Veterinaria y Zootecnia				1	16	14	6	7	3	3	2	6	58
	Tecnología en Atención Prehospitalaria				2	10	4	4	2	1	1		2	26
Ingeniería Industrial	Ingeniería Industrial				9	29	25	4	9	1	4		1	82
	Ingeniería Industrial (Nocturno)				1	15	12	7	15	8	4	8	32	102
Ingeniería Mecánica	Ingeniería Mecánica			2	9	23	18	12	4	5	4	1	3	81
Ingenierías Eléctrica, Electrónica, Física y Ciencias de la Computación	Ingeniería Eléctrica				7	25	19	14	6	3	2	2	5	83
	Ingeniería de Sistemas y Computación			2	7	30	16	9	3	8	4		2	81
	Ingeniería Electrónica (Nocturno)				2	14	4	5	8	3	1	3	7	47
	Ingeniería de Sistemas y Computación (Nocturno)			1	1	11	7	7	2	2	4	6	17	58
Tecnologías	Química Industrial			1	17	26	16	5	1	6	3		5	80
	Tecnología Eléctrica			1	3	19	18	10	10	9	2	2	7	81
	Tecnología Industrial				3	34	19	9	2	8	1	1	4	81
	Tecnología Mecánica			1	9	38	14	8	3		3	2	3	81
	Administración Industrial								3	2	2	2	8	17
	Técnico Profesional en Mecatrónica (por ciclos propedéuticos)			1	3	21	10	5	5	4	5		13	67
	Técnico Profesional en Mecatrónica (por ciclos propedéuticos) en Articulación	1	4	23	4	1	1							34
	Técnico Profesional en Procesos Agroindustriales (por ciclos propedéuticos) en Articulación		5	32	27	20	5	4						93
	Tecnología Industrial (CERES Mistrató - Risaralda)			1	1	4	4	5	5	1	1		10	32
Tecnología Industrial (CERES Pueblo Rico - Risaralda)					2	2	5	3	4	3	3	21	43	
TOTAL		1	10	72	137	499	342	193	142	106	79	49	287	1.917

Fuente: Base de datos del centro de registro y control académico

* Programa ofrecido mediante convenio de cooperación N° 1446 de 2009 suscrito entre el Ministerio de Cultura y la Universidad Tecnológica de Pereira.

**GRÁFICO COMPARATIVO
MATRICULADOS POR PRIMERA VEZ SEGÚN EDAD (2009-II)**



Para el segundo semestre del año 2009, el **85%** de los estudiantes encuentra entre los 16 y 24 años de edad que es la población objetivo para la Educación Superior en pregrado. De dicha población el rango con mayor densidad de estudiantes es el de 18 a 20 años con un **54%** del total de estudiantes matriculados por primera vez.

MATRICULADOS POR PRIMERA VEZ POR PROGRAMA SEGÚN ESTRATO SOCIOECONÓMICO 2009

FACULTAD	PROGRAMA	I SEMESTRE							II SEMESTRE						
		I	II	III	IV	V	VI	TOTAL	I	II	III	IV	V	VI	TOTAL
Bellas Artes y Humanidades	Licenciatura en Música	16	37	25	9	2		89							
	Licenciatura en Artes Visuales	14	28	19	2	1	1	65							
	Licenciatura en Filosofía (Nocturno)	13	10	6		2		31							
	Licenciatura en la Enseñanza de la Lengua Inglesa	8	45	19	4	3		79	12	42	21	2	1		78
	Licenciatura en Música (Colombia Creativa) *								6	13	7	9	1		36
Ciencias Ambientales	Administración del Medio Ambiente	19	39	16	5	2	1	82	20	29	25	5	2		81
	Técnico Profesional en Procesos del Turismo Sostenible (por ciclos propedéuticos)	25	33	10	2			70							
Ciencias Básicas	Licenciatura en Matemáticas y Física	20	37	9	1			67							
Ciencias de la Educación	Licenciatura en Comunicación e Informática Educativa	22	38	10	9	3		82	22	37	16	3			78
	Licenciatura en Español y Literatura (Nocturno)	15	23	4	1			43	24	20	10	1	1		56
	Licenciatura en Etnoeducación y Desarrollo Comunitario	15	12	6		1		34	31	20	4				55
	Licenciatura en Pedagogía Infantil	31	58	21	4			114	44	48	17	1			110
	Licenciatura en Pedagogía Infantil (CERES Mistrató - Risaralda)								3	31					34
	Licenciatura en Pedagogía Infantil (Extensión San Andrés Islas)								13	3	8				24
Ciencias de la Salud	Medicina	3	27	16	6	3	1	56	7	18	20	10	2		57
	Ciencias del Deporte y la Recreación	16	34	21	8	2		81	17	37	22	4	1		81
	Medicina Veterinaria y Zootecnia								4	13	18	14	8	1	58
	Tecnología en Atención Prehospitalaria	2	13	15	7	2		39	5	8	8	5			26
Ingeniería Industrial	Ingeniería Industrial	13	26	24	14	3	5	85	7	40	19	8	6	2	82
	Ingeniería Industrial (Nocturno)	6	30	33	26	6	1	102	6	33	38	21	2	2	102
Ingeniería Mecánica	Ingeniería Mecánica	17	34	21	9	3		84	12	34	27	6	1	1	81
Ingenierías Eléctrica, Electrónica, Física y Ciencias de la Computación	Ingeniería Eléctrica	16	37	25	7			85	18	41	20	2	2		83
	Ingeniería de Sistemas y Computación	13	41	22	9			85	20	35	20	5	1		81
	Ingeniería Física	26	31	27	2	2		88							
	Ingeniería Electrónica (Nocturno)	6	19	22	15	2	2	66	2	17	18	6	3	1	47
	Ingeniería de Sistemas y Computación (Nocturno)	10	18	35	15	6		84	8	16	15	18	1		58

Continúa...

FACULTAD	PROGRAMA	I SEMESTRE							II SEMESTRE						
		I	II	III	IV	V	VI	TOTAL	I	II	III	IV	V	VI	TOTAL
Tecnologías	Química Industrial								21	31	16	8	4		80
	Tecnología Eléctrica	11	46	21	4			82	19	40	21	1			81
	Tecnología Industrial	12	43	20	7	1		83	16	37	22	6			81
	Tecnología Mecánica	22	37	23	4		1	87	20	43	14	3		1	81
	Tecnología Química	16	38	21	6			81							
	Administración Industrial	1	11	7	5	2		26	1	5	6	4		1	17
	Técnico Profesional en Mecatrónica (por ciclos propedéuticos)	9	15	28	23	2		77	9	20	25	12	1		67
	Técnico Profesional en Mecatrónica (por ciclos propedéuticos) en Articulación	2	6	16	2	2		28	5	15	14				34
	Técnico Profesional en Procesos Agroindustriales (por ciclos propedéuticos) en Articulación		14	4	4			22	13	46	26	4	4		93
	Tecnología Industrial (CERES Mistrató - Risaralda)								2	29	1				32
	Tecnología Industrial (CERES Pueblo Rico - Risaralda)								10	28	3	2			43
	Tecnología Industrial (CERES Puerto Carreño - Vichada)		38					38							
Ingeniería en Mecatrónica (por ciclos propedéuticos) (CERES Puerto Carreño - Vichada)		14		1			15								
TOTAL		399	932	546	211	50	12	2.150	397	829	481	160	41	9	1.917

Fuente: Base de datos del centro de registro y control académico

* Programa ofrecido mediante convenio de cooperación N° 1446 de 2009 suscrito entre el Ministerio de Cultura y la Universidad Tecnológica de Pereira.

DISTRIBUCIÓN DE PORCENTAJE DE MATRICULADOS POR PRIMERA VEZ SEGÚN ESTRATO SOCIOECONÓMICO 2009

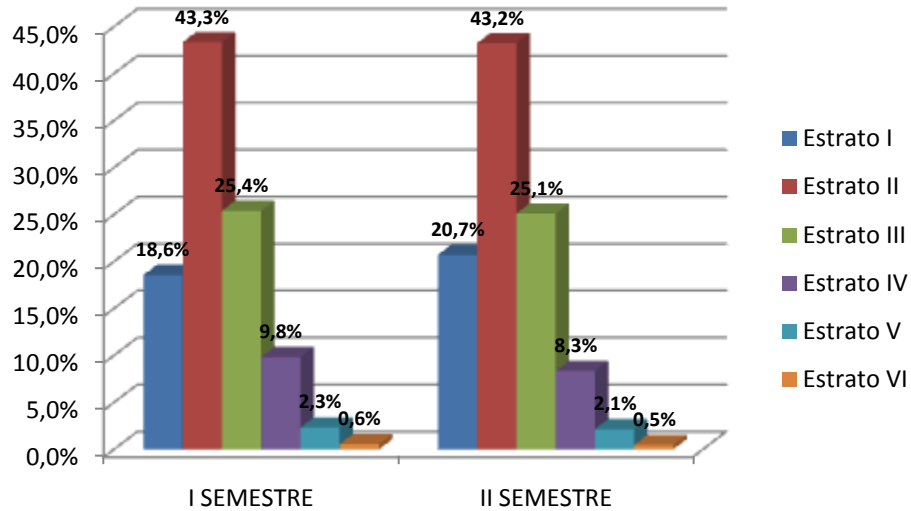


TABLA RESUMEN MATRICULADOS POR PRIMERA VEZ SEGÚN ESTRATO SOCIOECONÓMICO 2009

ESTRATO	SEMESTRE I	SEMESTRE II
I	18,6%	20,7%
II	43,3%	43,2%
III	25,4%	25,1%
IV	9,8%	8,3%
V	2,3%	2,1%
VI	0,6%	0,5%

El **88,1%** de los matriculados por primera vez en el año 2009 pertenecen a los estratos 1, 2 y 3.

TENDENCIA DE LOS ESTUDIANTES MATRICULADOS POR PRIMERA VEZ POR PROGRAMA PERIODO (1999-2009)

FACULTAD	PROGRAMA	1999		2000		2001		2002		2003		2004		2005		2006		2007		2008		2009	
		I	II	I	II	I	II	I	II	I	II	I	II	I	II	I	II	I	II	I	II	I	II
Bellas Artes y Humanidades	Licenciatura en Música	39		33		57		95	42			70		88		83		73		86		89	0
	Licenciatura en Artes Plásticas	20		32																			
	Licenciatura en Filosofía (Diurno)	22		24		10		31	20			38											
	Licenciatura en Artes Visuales					41		75	65			80		80		52		51		66		65	0
	Licenciatura en Filosofía (Nocturno)													37		31		34		33		31	0
	Licenciatura en la Enseñanza de la Lengua Inglesa												79	85	78	71	73	78	80	79	78	79	78
	Licenciatura en Música (Colombia Creativa) *																					0	36
Ciencias Ambientales	Administración del Medio Ambiente	40	40	56	55	66	76	76	76	81	75	76	84	81	75	64	77	81	83	81	82	81	
	Técnico Profesional en Procesos del Turismo Sostenible (por ciclos propedéuticos)																				70	0	
Ciencias Básicas	Licenciatura en Matemáticas y Física	36	32	36		50	60	60	68	66		43		51		47		31		39	67	0	
Ciencias de la Educación	Licenciatura en Comunicación e Informática Educativa											81	86	79	73	79	78	78	78	78	82	78	
	Licenciatura en Español y Literatura (Nocturno)					74	33	39	66	62	57	60	58	42	55	46	64	47	48	56	43	56	
	Licenciatura en Español y Comunicación Audiovisual	40	39	37																			
	Licenciatura en Etnoeducación y Desarrollo Comunitario	19	29	26		30	21	32	52	37	27	42	65	33	40	35	42	41	32	42	34	55	
	Licenciatura en Pedagogía Infantil		39			78	78	95	102	106	100	100	105	81	78	84	78	107	108	101	114	110	
	Licenciatura en Pedagogía Infantil (CERES Quinchía - Risaralda)															47							
	Licenciatura en Etnoeducación y Desarrollo Comunitario (CERES Mistrató - Risaralda)																	30					
	Licenciatura en Pedagogía Infantil (CERES Mistrató - Risaralda)																					0	34
Licenciatura en Pedagogía Infantil (Extensión San Andrés Islas)																					0	24	
Ciencias de la Salud	Medicina	36	35	68	65	49	51	51	50	51	52	47	56	55	56	56	56	55	58	56	56	57	
	Ciencias del Deporte y la Recreación	35	35	30	39	57	66	68	72	77	69	78	82	82	84	86	78	81	84	82	81	81	
	Medicina Veterinaria y Zootecnia																				0	58	
	Tecnología en Atención Prehospitalaria																					39	26
Ingenierías Eléctrica, Electrónica, Física y Ciencias de la Computación	Ingeniería Eléctrica	50	48	52	57	63	75	76	75	74	74	76	83	82	83	80	79	81	83	82	85	83	
	Ingeniería de Sistemas y Computación	52	52	94	63	73	79	76	76	80	77	78	81	81	87	82	77	82	82	83	85	81	
	Ingeniería Física							85			85		122		95		79		88		88	0	
	Ingeniería Electrónica (Nocturno)									76	68	55	79	34	62	50	76	65	75	61	66	47	
	Ingeniería de Sistemas y Computación (Nocturno)									70	65	60	75	65	74	69	80	70	70	72	84	58	
Ingeniería Industrial	Ingeniería Industrial	44	43	74	59	65	78	74	76	77	77	76	85	84	83	89	78	81	81	81	85	82	
	Ingeniería Industrial (Nocturno)									64	81	73	84	80	90	86	75	101	101	96	102	102	
	Ingeniería Industrial (Extensión San Andrés Islas)																40						
Ingeniería Mecánica	Ingeniería Mecánica	51	48	53	49	62	81	75	74	84	72	78	82	81	83	85	78	81	81	81	84	81	
	Ingeniería Mecánica (Nocturno)									56	35	23	50	32	41	32							

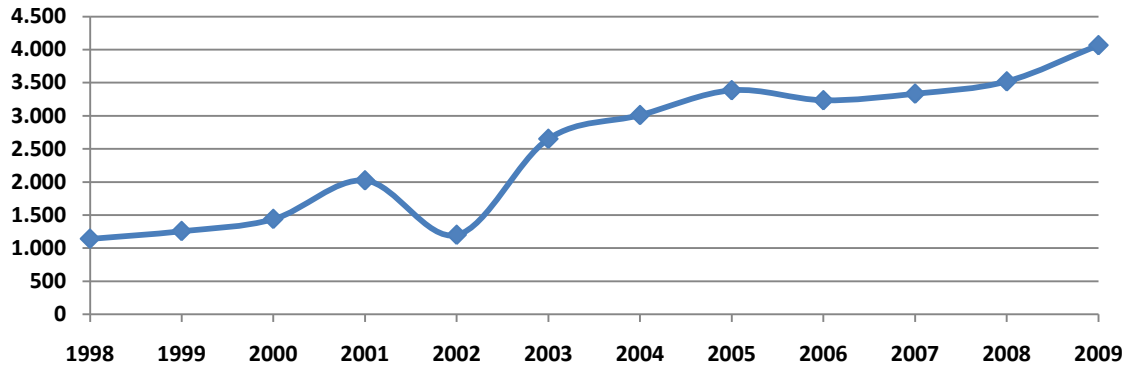
Continúa...

FACULTAD	PROGRAMA	1999		2000		2001		2002		2003		2004		2005		2006		2007		2008		2009	
		I	II	I	II	I	II	I	II	I	II	I	II	I	II	I	II	I	II	I	II	I	II
Tecnologías	Química Industrial												81		80		82		80		82	0	80
	Tecnología Eléctrica	49	44	51	54	66	72	69	72	77	70	76	82	82	83	82	77	81	81	81	82	81	81
	Tecnología Industrial	41	40	66	54	68	74	70	72	75	65	75	82	81	87	82	79	80	81	86	83	81	81
	Tecnología Mecánica	41	36	56	51	64	74	71	71	76	69	77	82	82	82	79	81	82	82	81	87	81	81
	Tecnología Química	42	41	54	53	64	69	68	74	75	72		80		90		78		81		81	0	0
	Administración Industrial											27	25	21		19		25	34	24	29	26	17
	Química Industrial (Profesionalización)											22	25	26		10						0	0
	Técnico Profesional en Mecatrónica (por ciclos propedéuticos)																		74	88	55	77	67
	Técnico Profesional en Mecatrónica (por ciclos propedéuticos) en Articulación																					28	34
	Técnico Profesional en Procesos Agroindustriales (por ciclos propedéuticos) en Articulación																					22	93
	Ingeniería en Mecatrónica (por ciclos propedéuticos)																				42	0	0
	Tecnología Industrial (CERES Mistrató - Risaralda)																				42	0	32
	Tecnología Industrial (CERES Pueblo Rico - Risaralda)																					0	43
	Tecnología Industrial (CERES Puerto Carreño - Vichada)																					38	0
	Ingeniería en Mecatrónica (por ciclos propedéuticos) (CERES Puerto Carreño - Vichada)																					15	0
TOTAL		657	601	842	599	1.037	987	1.201	1.288	1.364	1.527	1.484	1.940	1.446	1.767	1.515	1.711	1.623	1.853	1.667	2.150	1.917	
TOTAL ANUAL		1.258		1.441		2.024		1.201		2.652		3.011		3.386		3.282		3.334		3.520		4.067	

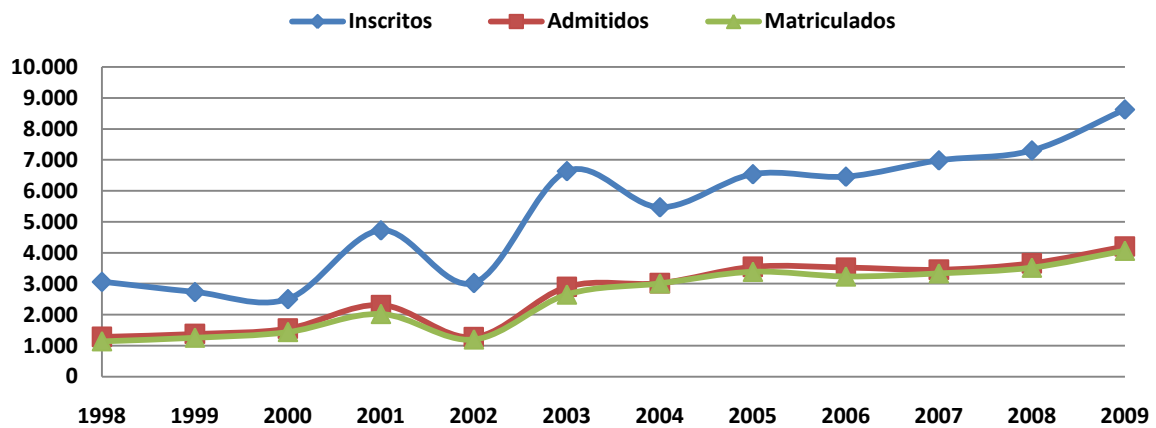
Fuente: Base de datos del centro de registro y control académico

* Programa ofrecido mediante convenio de cooperación N° 1446 de 2009 suscrito entre el Ministerio de Cultura y la Universidad Tecnológica de Pereira.

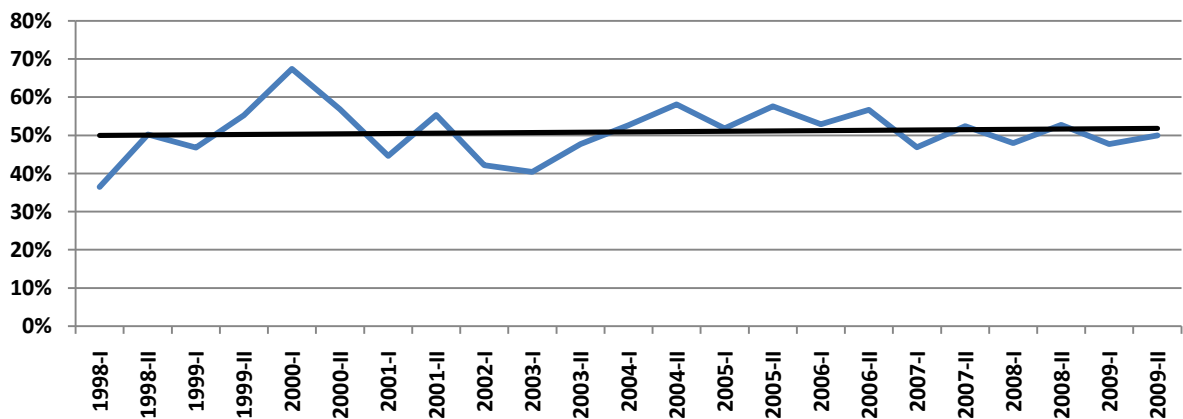
EVOLUCIÓN ANUAL EN EL NÚMERO DE MATRICULADOS POR PRIMERA VEZ (1998-2009)



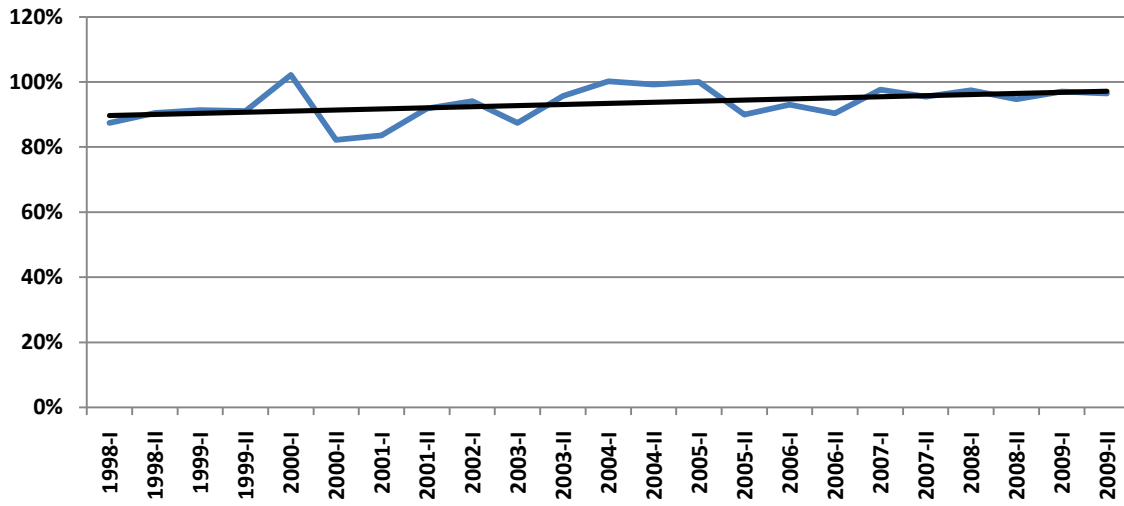
TENDENCIA ANUAL EN EL NÚMERO DE INSCRITOS, ADMITIDOS Y MATRICULADOS PERIODO (1998-2009)



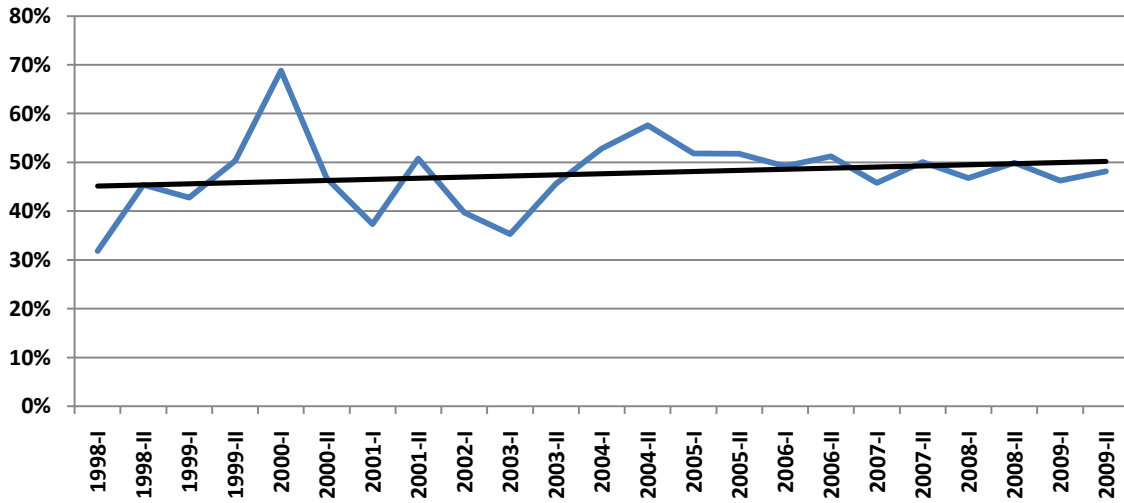
TENDENCIA EN EL PORCENTAJE DE ADMITIDOS SOBRE INSCRITOS PERIODO (1998-2009)



TENDENCIA DEL PORCENTAJE DE MATRICULADOS SOBRE ADMITIDOS PERIODO (1998-2009)



TENDENCIA DEL PORCENTAJE DE MATRICULADOS SOBRE INSCRITOS PERIODO (1998-2009)



MATRÍCULA TOTAL POR PROGRAMA ACADÉMICO SEGÚN GÉNERO 2009

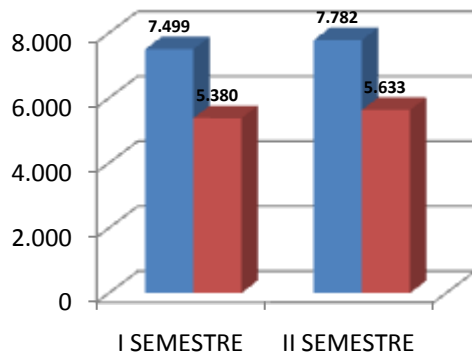
FACULTAD	PROGRAMA	I SEMESTRE			II SEMESTRE		
		M	F	TOTAL	M	F	TOTAL
Bellas Artes y Humanidades	Licenciatura en Artes Plásticas **	4		4	4		4
	Licenciatura en Artes Visuales	163	133	296	151	129	280
	Licenciatura en Filosofía (Diurno) **	9	7	16	10	7	17
	Licenciatura en Filosofía (Nocturno)	69	40	109	62	33	95
	Licenciatura en la Enseñanza de la Lengua Inglesa	215	300	515	244	321	565
	Licenciatura en Música	253	88	341	235	82	317
	Licenciatura en Música (Colombia Creativa) *				26	10	36
Ciencias Ambientales	Administración del Medio Ambiente	272	389	661	291	384	675
	Técnico Profesional en Procesos del Turismo Sostenible (por ciclos propedéuticos)	18	52	70	15	43	58
Ciencias Básicas	Licenciatura en Matemáticas y Física	114	72	186	78	51	129
Ciencias de la Educación	Licenciatura en Comunicación e Informática Educativa	250	321	571	272	345	617
	Licenciatura en Español y Comunicación Audiovisual **	2	2	4	3	5	8
	Licenciatura en Español y Literatura (Nocturno)	173	213	386	184	240	424
	Licenciatura en Etnoeducación y Desarrollo Comunitario	113	190	303	116	201	317
	Licenciatura en Etnoeducación y Desarrollo Comunitario (CERES Mistrató - Risaralda)	21	4	25	23	3	26
	Licenciatura en Pedagogía Infantil	19	639	658	21	651	672
	Licenciatura en Pedagogía Infantil (CERES Mistrató - Risaralda)					35	35
	Licenciatura en Pedagogía Infantil (CERES Quinchía - Risaralda)	1	32	33	1	32	33
Ciencias de la Salud	Ciencias del Deporte y la Recreación	457	245	702	467	249	716
	Medicina	352	297	649	363	296	659
	Medicina Veterinaria y Zootecnia				26	32	58
	Tecnología en Atención Prehospitalaria	13	26	39	15	38	53
Ingeniería Industrial	Ingeniería Industrial	534	451	985	552	456	1.008
	Ingeniería Industrial (Extensión San Andrés Islas)	7	16	23	5	16	21
	Ingeniería Industrial (Nocturno)	290	332	622	305	354	659
Ingeniería Mecánica	Ingeniería Mecánica	686	61	747	707	65	772
	Ingeniería Mecánica (Nocturno)	53	1	54	46	1	47
Ingenierías Eléctrica, Electrónica, Física y Ciencias de la Computación	Ingeniería de Sistemas y Computación	538	135	673	539	134	673
	Ingeniería de Sistemas y Computación (Nocturno)	224	74	298	217	62	279
	Ingeniería Eléctrica	666	136	802	667	139	806
	Ingeniería Electrónica (Nocturno)	303	40	343	290	46	336
	Ingeniería Física	153	113	266	128	95	223
Tecnologías	Administración Industrial	63	87	150	59	83	142
	Ingeniería en Mecatrónica (por ciclos propedéuticos)	36	1	37	35		35
	Ingeniería en Mecatrónica (por ciclos propedéuticos) (CERES Puerto Carreño - Vichada)	13	2	15			
	Química Industrial	103	177	280	133	226	359
	Química Industrial (Profesionalización)	2	2	4	2	1	3
	Técnico Profesional en Mecatrónica (por ciclos propedéuticos)	210	18	228	214	18	232
	Técnico Profesional en Mecatrónica (por ciclos propedéuticos) en Articulación	27	1	28	63		63
	Técnico Profesional en Procesos Agroindustriales (por ciclos propedéuticos) en Articulación	7	15	22	46	47	93
	Tecnología Eléctrica	282	78	360	305	81	386
	Tecnología en Mecatrónica (por ciclos propedéuticos)				29	2	31
	Tecnología Industrial	242	320	562	265	329	594
	Tecnología Industrial (CERES Mistrató - Risaralda)	14	25	39	28	35	63
	Tecnología Industrial (CERES Pueblo Rico - Risaralda)				18	25	43
	Tecnología Industrial (CERES Puerto Carreño - Vichada)	16	22	38	10	11	21
	Tecnología Mecánica	396	48	444	417	50	467
Tecnología Química	116	175	291	95	146	241	
TOTAL		7.499	5.380	12.879	7.782	5.633	13.415

Fuente: Base de datos del centro de registro y control académico

* Programa ofrecido mediante convenio de cooperación N° 1446 de 2009 suscrito entre el Ministerio de Cultura y la Universidad Tecnológica de Pereira.

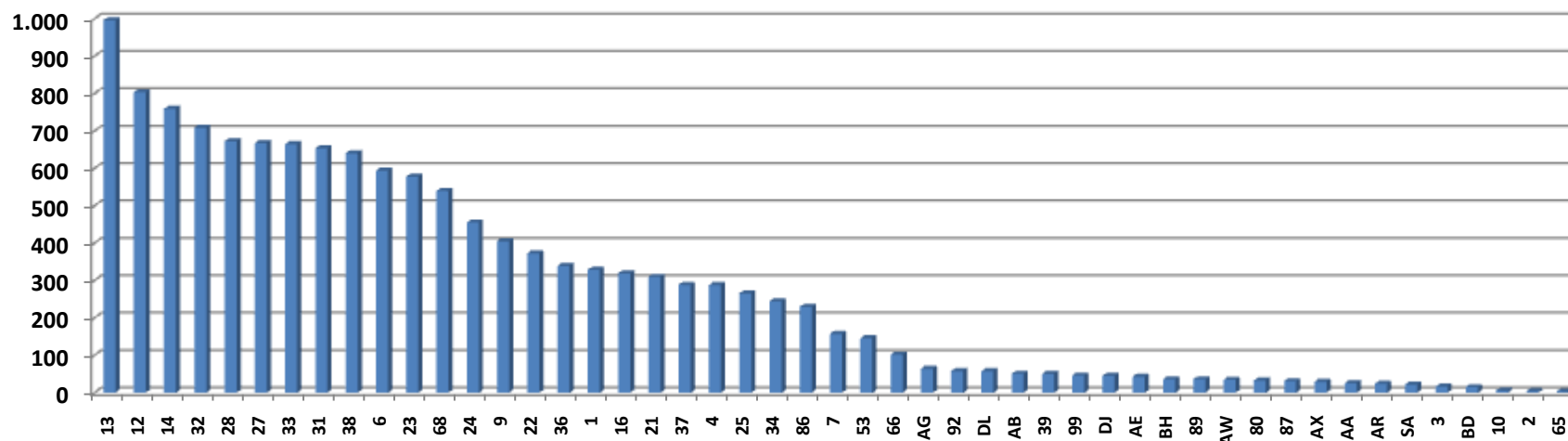
** Programas que no se ofrecen, la población estudiantil está terminando su proceso de formación de la última cohorte (egresados.)

GRÁFICO COMPARATIVO - MATRÍCULA TOTAL SEGÚN GÉNERO 2009



En promedio para el año 2009 el **58%** de los estudiantes matriculados son hombres y el **42%** son mujeres.

GRÁFICO COMPARATIVO
PROMEDIO DE LA MATRÍCULA TOTAL ANUAL POR PROGRAMA ACADÉMICO 2009



CONVENCIONES			
1	Licenciatura en Música	22	Tecnología Eléctrica
2	Licenciatura en Artes Plásticas	23	Tecnología Industrial
3	Licenciatura en Filosofía (Diurno)	24	Tecnología Mecánica
4	Licenciatura en Artes Visuales	25	Tecnología Química
6	Licenciatura en Comunicación e Informática Educativa	27	Administración del Medio Ambiente
7	Licenciatura en Matemáticas y Física	28	Ingeniería de Sistemas y Computación
9	Licenciatura en Español y Literatura (Nocturno)	31	Medicina
10	Licenciatura en Español y Comunicación Audiovisual	32	Ciencias del Deporte y la Recreación
12	Ingeniería Eléctrica	33	Licenciatura en Pedagogía Infantil
13	Ingeniería Industrial	34	Ingeniería Física
14	Ingeniería Mecánica	36	Ingeniería Electrónica (Nocturno)
16	Química Industrial	37	Ingeniería de Sistemas y Computación (Nocturno)
21	Licenciatura en Etnoeducación y Desarrollo Comunitario	38	Ingeniería Industrial (Nocturno)
		39	Ingeniería Mecánica (Nocturno)
		53	Administración Industrial
		65	Química Industrial (Profesionalización)
		66	Licenciatura en Filosofía (Nocturno)
		68	Licenciatura en la Enseñanza de la Lengua Inglesa
		80	Licenciatura en Pedagogía Infantil (CERES Quinchía - Risaralda)
		86	Técnico Profesional en Mecatrónica (por ciclos propedéuticos)
		89	Ingeniería en Mecatrónica (por ciclos propedéuticos)
		AA	Lic. En Etnoeducación y Desarrollo Comunitario (CERES Mistrató - Risaralda)
		AB	Tecnología Industrial (CERES Mistrató - Risaralda)
		SA	Ingeniería Industrial (Extensión San Andrés Islas)

Los programas con mayor número de matriculados son en su orden: Ingeniería Industrial (Diurno), Ingeniería Eléctrica, Ingeniería Mecánica (Diurno), Ciencias del Deporte y la Recreación, Ingeniería de Sistemas y Computación (Diurno) y Administración del Medio Ambiente. Los matriculados de estos programas representan el **34,7%** del total de la matrícula.

MATRÍCULA TOTAL POR PROGRAMA SEGÚN ESTRATO SOCIOECONÓMICO (2009-I)

FACULTAD	PROGRAMA	I SEMESTRE						TOTAL
		I	II	III	IV	V	VI	
Bellas Artes y Humanidades	Licenciatura en Música	38	130	109	35	10	4	326
	Licenciatura en Artes Plásticas			3	1			4
	Licenciatura en Filosofía (Diurno)	4		9	2		1	16
	Licenciatura en Artes Visuales	50	100	89	37	9	4	289
	Licenciatura en Filosofía (Nocturno)	24	45	28	6	3	1	107
Ciencias Ambientales	Licenciatura en la Enseñanza de la Lengua Inglesa	82	208	168	39	6		503
	Administración del Medio Ambiente	93	260	229	57	16	1	656
Ciencias Básicas	Técnico Profesional en procesos del Turismo Sostenible	30	30	9	1			70
	Licenciatura en Matemáticas y Física	45	94	33	6	1		179
Ciencias de la Educación	Licenciatura en Comunicación e Informática Educativa	107	264	150	32	5	1	559
	Licenciatura en Español y Literatura (Nocturno)	99	172	89	18	3		381
	Licenciatura en Español y Comunicación Audiovisual		4					4
	Licenciatura en Etnoeducación y Desarrollo Comunitario	113	119	53	9	2		296
	Licenciatura en Pedagogía Infantil	117	325	165	34	2	1	644
	Licenciatura en Pedagogía Infantil (CERES Quinchía - Risaralda)	1	21	6	5			33
Ciencias de la Salud	Licenciatura en Etnoeducación y Desarrollo Comunitario (CERES Mistrató - Risaralda)	17		8				25
	Medicina	49	228	237	80	21	21	636
	Ciencias del Deporte y la Recreación	105	298	208	62	12	3	688
Ingeniería Industrial	Tecnología en Atención Prehospitalaria	3	12	13	7	2		37
	Ingeniería Industrial	109	305	320	144	59	31	968
	Ingeniería Industrial (Nocturno)	63	165	239	110	19	9	605
Ingeniería Mecánica	Ingeniería Industrial (Extensión San Andrés Islas)	23						23
	Ingeniería Mecánica	82	262	221	97	31	13	706
Ingenierías Eléctrica, Electrónica, Física y Ciencias de la Computación	Ingeniería Mecánica (Nocturno)	4	16	25	8		1	54
	Ingeniería Eléctrica	111	258	281	92	18	13	773
	Ingeniería de Sistemas y Computación	79	228	230	83	20	7	647
	Ingeniería Física	45	105	77	21	9		257
	Ingeniería Electrónica (Nocturno)	32	90	139	58	12	4	335
Tecnologías	Ingeniería de Sistemas y Computación (Nocturno)	25	79	116	56	12	1	289
	Química Industrial	36	99	108	22	8	2	275
	Tecnología Eléctrica	66	155	96	24	2		343
	Tecnología Industrial	93	219	166	66	11	1	556
	Tecnología Mecánica	63	189	133	28	5	3	421
	Tecnología Química	49	111	96	22	5		283
	Administración Industrial	15	40	53	33	7	1	149
	Química Industrial (Profesionalización)	2	1	1				4
	Técnico Profesional en Mecatrónica (por ciclos propedéuticos)	18	62	85	49	9	1	224
	Ingeniería en Mecatrónica (por ciclos propedéuticos)		9	22	5	1		37
	Tecnología Industrial (CERES Mistrató - Risaralda)	16	13	6				35
	Tecnología Industrial - Ceres- Pueto Carreño Vichada		38					38
	Ingeniería en Mecatrónica		14		1			15
Técnico Profesional en Mecatrónica en Articulación	2	6	16	2	2		28	
Técnica Profesional en Procesos Agroindustriales en Articulación		14	4	4			22	
TOTAL		1.910	4.788	4.040	1.356	322	124	12.540

Fuente: Base de datos del centro de registro y control académico

MATRÍCULA TOTAL POR PROGRAMA SEGÚN ESTRATO SOCIOECONÓMICO (2009-II)

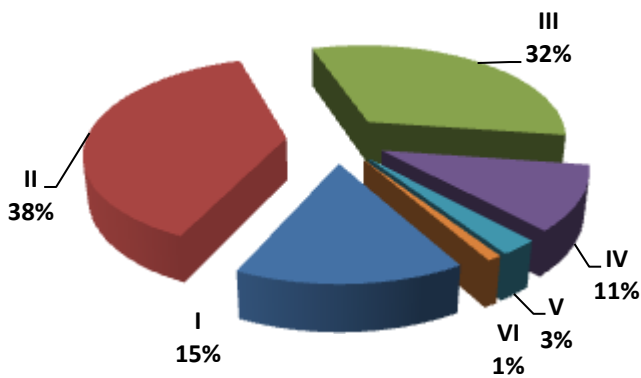
FACULTAD	PROGRAMA	II SEMESTRE							TOTAL
		I	II	III	IV	V	VI	SC**	
Bellas Artes y Humanidades	Licenciatura en Música	34	124	104	33	7	4		306
	Licenciatura en Artes Plásticas			4					4
	Licenciatura en Filosofía (Diurno)	3	2	10	1	1			17
	Licenciatura en Artes Visuales	45	98	88	32	9	4		276
	Licenciatura en Filosofía (Nocturno)	19	42	22	5	3	1		92
	Licenciatura en la Enseñanza de la Lengua Inglesa	91	227	180	41	5			544
	Licenciatura en Música (Colombia Creativa) *	2	14	15	4				35
Ciencias Ambientales	Administración del Medio Ambiente	95	258	236	58	16	2		665
	Técnico Profesional en procesos del Turismo Sostenible	24	25	8	1				58
Ciencias Básicas	Licenciatura en Matemáticas y Física	33	64	26	2				125
Ciencias de la Educación	Licenciatura en Comunicación e Informática Educativa	117	287	163	34	3			604
	Licenciatura en Español y Literatura (Nocturno)	119	177	96	15	4			411
	Licenciatura en Español y Comunicación Audiovisual	2	3	3					8
	Licenciatura en Etnoeducación y Desarrollo Comunitario	123	121	54	7	3			308
	Licenciatura en Pedagogía Infantil	140	328	150	38	3			659
	Licenciatura en Pedagogía Infantil (CERES Quinchía - Risaralda)	2	14	9	8				33
	Licenciatura en Etnoeducación y Desarrollo Comunitario (CERES Mistrató - Risaralda)	17		9					26
Ciencias de la Salud	Medicina	54	221	238	86	16	19		634
	Ciencias del Deporte y la Recreación	114	295	209	59	12	3		692
	Medicina Veterinaria y Zootecnia	5	9	22	13	6			55
	Tecnología en Atención Prehospitalaria	6	18	15	8	1			48
	Licenciatura en Pedagogía Infantil (Extensión San Andrés Islas)	13	3	8					24
	Licenciatura en Pedagogía Infantil (CERES Mistrató - Risaralda)	4	30			1			35
Ingeniería Industrial	Ingeniería Industrial	102	326	312	140	69	30		979
	Ingeniería Industrial (Nocturno)	66	184	259	109	19	7		644
	Ingeniería Industrial (Extensión San Andrés Islas)	21							21
Ingeniería Mecánica	Ingeniería Mecánica	94	283	232	99	30	14		752
	Ingeniería Mecánica (Nocturno)	3	13	23	8				47
Ingenierías Eléctrica, Electrónica, Física y Ciencias de la Computación	Ingeniería Eléctrica	122	273	275	86	20	6		782
	Ingeniería de Sistemas y Computación	81	237	228	80	19	6		651
	Ingeniería Física	38	81	62	22	7	1		211
	Ingeniería Electrónica (Nocturno)	27	91	142	54	11	4		329
	Ingeniería de Sistemas y Computación (Nocturno)	26	74	104	61	8	1		274
Tecnologías	Química Industrial	53	129	130	22	11	2		347
	Tecnología Eléctrica	71	164	107	23	1	1		367
	Tecnología Industrial	105	228	167	70	8	1		579
	Tecnología Mecánica	69	206	127	31	4	3		440
	Tecnología Química	51	79	78	20	5			233
	Administración Industrial	15	42	49	31	4	1		142
	Química Industrial (Profesionalización)	1	1	1					3
	Técnico Profesional en Mecatrónica (por ciclos propedéuticos)	26	67	75	53	10			231
	Tecnología en Mecatrónica	2	7	19	3				31
	Ingeniería en Mecatrónica (por ciclos propedéuticos)		8	21	5	1			35
	Tecnología Industrial (CERES Mistrató - Risaralda)	16	40	7					63
	Tecnología Industrial (CERES Mistrató - Pueblo Rico)	10	28	3	2				43
	Tecnología Industrial - Ceres- Puerto Carreño Vichada		21						21
	Técnico Profesional en Mecatrónica en Articulación							63	63
	Técnica Profesional en Procesos Agroindustriales en Articulación							93	93
TOTAL		2.061	4.942	4.090	1.364	317	110	156	13.040

Fuente: Base de datos del centro de registro y control académico

* Programa ofrecido mediante convenio de cooperación N° 1446 de 2009 suscrito entre el Ministerio de Cultura y la Universidad Tecnológica de Pereira.

** En la base de datos no se encuentra información de estrato para los programas de Técnico Profesional en Mecatrónica en Articulación y Técnica Profesional en Procesos Agroindustriales en Articulación.

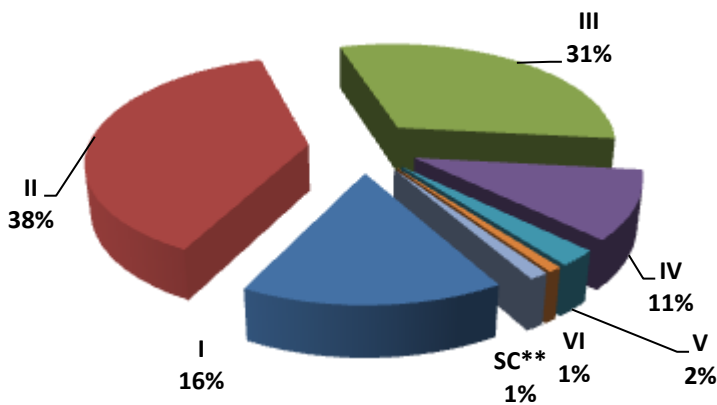
**GRÁFICO COMPARATIVO
MATRÍCULA TOTAL SEGÚN ESTRATO SOCIOECONÓMICO (2009-I)**



El **85%** de la población matriculada para este primer semestre corresponde a los estratos I, II y III.

Los estratos I y II equivalen al **53%** de la matrícula total.

**GRÁFICO COMPARATIVO
MATRÍCULA TOTAL SEGÚN ESTRATO SOCIOECONÓMICO (2009-II)**



El **85%** de la población matriculada para el segundo semestre, corresponde a los estratos I, II y III.

MATRICULA TOTAL POR PROGRAMA ACADÉMICO SEGÚN MUNICIPIOS DE RISARALDA (2009-I)

FACULTAD	PROGRAMA	MUNICIPIOS														TOTAL
		APIA	BALB	B.U	CELIA	DOS/	GUAT	MARS	MIST	P.R	PER	QUIN	SANT	SRC	VIRG	
Bellas Artes y Humanidades	Licenciatura en Música	4		1	1	58	1	7	1		158	2	7	18	4	262
	Licenciatura en Artes Plásticas					1					2				1	4
	Licenciatura en Filosofía (Diurno)					3					9	1		1		14
	Licenciatura en Artes Visuales			3		47	1		1	2	189		1	10	5	259
	Licenciatura en Filosofía (Nocturno)	1	1		1	21	1		1		65	1		5	3	100
Ciencias Ambientales	Licenciatura en la Enseñanza de la Lengua Inglesa	1			1	102	3	5	1	2	281		1	22	18	437
	Administración del Medio Ambiente	2	1	2	1	112	4	2	1	3	335	6	3	37	16	525
	Técnico profesional en procesos del Turismo Sostenible				1	3					65	1				70
Ciencias Básicas	Licenciatura en Matemáticas y Física			2		27	3	2			102	1		8	2	147
Ciencias de la Educación	Licenciatura en Comunicación e Informática Educativa	2			1	117	1	3	1		345	1	2	23	26	522
	Licenciatura en Español y Literatura (Nocturno)	1	1			68	2		1		257	2	1	18	5	356
	Licenciatura en Español y Comunicación Audiovisual					1					3					4
	Licenciatura en Etnoeducación y Desarrollo Comunitario	3				59	1		2	2	155			7	5	234
	Licenciatura en Pedagogía Infantil	3		4	2	144	1	7	1	2	348	3		31	21	567
	Licenciatura en Pedagogía Infantil (CERES Quinchía - Risaralda)											31				31
Ciencias de la Salud	Licenciatura en Etnoeducación y Desarrollo Comunitario (CERES Mistrató - Risaralda)								25							25
	Medicina	9	2	7	4	58	5	11	7	3	242	6	6	18	13	391
	Ciencias del Deporte y la Recreación	4	1	5	4	121	4	6	2	1	371	3	3	40	19	584
Ingeniería Industrial	Tecnología en Atención Prehospitalaria					7					25			2	1	35
	Ingeniería Industrial		1	10	4	146	4	6	2	6	568	6	5	29	19	806
Ingeniería Mecánica	Ingeniería Industrial (Nocturno)			1		149	2				370	1		38	5	566
	Ingeniería Mecánica	6	2	11	4	115	1	4		1	294	4	1	32	15	490
Ingenierías Eléctrica, Electrónica, Física y Ciencias de la Computación	Ingeniería Mecánica (Nocturno)					6					27			6		39
	Ingeniería Eléctrica	2			1	145	3	4	2	1	403	1		32	12	606
	Ingeniería de Sistemas y Computación	3	1	8	2	105	1	6	1	2	366	6	3	43	16	563
	Ingeniería Física			2		52	1	1	1	1	151			14	2	225
	Ingeniería Electrónica (Nocturno)					74					197	1		15	3	290
Tecnologías	Ingeniería de Sistemas y Computación (Nocturno)	1				67	1				189	1		15	2	276
	Química Industrial	1		2		57	1	1	1	1	129	1	1	8	3	206
	Tecnología Eléctrica			1		89	1	2	1		192		1	9	5	301
	Tecnología Industrial	7		8	1	115	4	4	2	2	306	3		32	21	505
	Tecnología Mecánica	2		4		74	1	3	1	2	214	1	1	25	14	342
	Tecnología Química	1	1	4		60	1	1	1	1	152		2	17	5	246
	Administración Industrial					27					104			10	4	145
	Química Industrial (Profesionalización)					1					2					3
	Técnico Profesional en Mecatrónica (por ciclos propedéuticos)	2		2		54	1		1		109			22	1	192
	Técnico Profesional en Mecatrónica (por ciclos propedéuticos) en Articulación										1			27		28
	Técnico Profesional en Procesos Agroindustriales (por ciclos propedéuticos) en Articulación					1					2			19		22
	Ingeniería en Mecatrónica (por ciclos propedéuticos)			1		11					20				1	33
Tecnología Industrial (CERES Mistrató - Risaralda)			32		1			1		1					35	
TOTAL		55	11	110	28	2.298	49	75	58	32	6.749	83	38	633	267	10.486

Fuente: Base de datos del centro de registro y control académico

CONVENCIONES						
B.U: Belén de Umbría	CELIA: La Celia	GUAT: Guática	P.R: Pueblo Rico	VIRG: La Virginia	MIST: Mistrató	SRC: Santa Rosa de Cabal
BAL: Balboa	DOS/: Dosquebradas	PER: Pereira	QUIN: Quinchía	MARS: Marsella	SANT: Santuario	

MATRICULA TOTAL POR PROGRAMA ACADÉMICO SEGÚN MUNICIPIOS DE RISARALDA (2009-II)

FACULTAD	PROGRAMA	MUNICIPIOS														TOTAL
		APIA	BALB	B.U	CELI A	DOS /	GUAT	MARS	MIST	P.R	PER	QUIN	SANT	SRC	VIRG	
Bellas Artes y Humanidades	Licenciatura en Música	3				63		7				149	4	12	5	243
	Licenciatura en Artes Plásticas					1					2			1	4	
	Licenciatura en Filosofía (Diurno)					2					12		1	1	16	
	Licenciatura en Artes Visuales			2		44				2	180		1	12	4	245
	Licenciatura en Filosofía (Nocturno)		1		1	19	1		1		54	1		5	2	85
	Licenciatura en la Enseñanza de la Lengua Inglesa	2		1	1	117	3	8		2	276		2	29	26	467
	Licenciatura en Música (Colombia Creativa) *			3						17						20
Ciencias Ambientales	Administración del Medio Ambiente	2		2		117	2	5	1	2	336	2	2	38	16	525
	Técnico profesional en procesos del Turismo Sostenible										58					58
Ciencias Básicas	Licenciatura en Matemáticas y Física			2		22	3	1			69			6	1	104
Ciencias de la Educación	Licenciatura en Comunicación e Informática Educativa	2			1	141	1	4	1		360	2	2	26	26	566
	Licenciatura en Español y Literatura (Nocturno)	1	1			73	1	1			267	4	1	22	7	378
	Licenciatura en Español y Comunicación Audiovisual					2					6					8
	Licenciatura en Etnoeducación y Desarrollo Comunitario	1				57	1		1	2	176			5	9	252
	Licenciatura en Pedagogía Infantil	4		4	4	142	1	8		1	359	4	1	31	23	582
	Licenciatura en Pedagogía Infantil (CERES Quinchía - Risaralda)											31				31
	Licenciatura en Pedagogía Infantil (CERES Mistrató - Risaralda)			34							1					35
	Licenciatura en Etnoeducación y Desarrollo Comunitario (CERES Mistrató - Risaralda)								26							26
Ciencias de la Salud	Medicina	10	3	6	4	62	3	11	7	4	245	6	6	17	12	396
	Ciencias del Deporte y la Recreación	6	1	5	3	132	3	11	1		356	2	2	43	19	584
	Medicina Veterinaria y Zootecnia					7		1			35		2			45
	Tecnología en Atención Prehospitalaria			1		15					28			2	1	47
Ingeniería Industrial	Ingeniería Industrial	1	2	7	5	145	5	6	3	6	557	7	6	34	21	805
	Ingeniería Industrial (Nocturno)	1		1	1	163	2				391	1		37	11	608
Ingeniería Mecánica	Ingeniería Mecánica	5	2	8	5	111	4	4	2	1	318	4	1	33	18	516
	Ingeniería Mecánica (Nocturno)					5					27			3		35
Ingenierías Eléctrica, Electrónica, Física y Ciencias de la Computación	Ingeniería Eléctrica	2		1	1	152	3	3			398	3		38	12	613
	Ingeniería de Sistemas y Computación	5	1	8	2	116	3	6	1	2	363	6	2	36	18	569
	Ingeniería Física			2		47		2	1	1	121			10	2	186
	Ingeniería Electrónica (Nocturno)					88					180	1		17	3	289
	Ingeniería de Sistemas y Computación (Nocturno)					67					177	1		14	1	260

Continúa...

FACULTAD	PROGRAMA	MUNICIPIOS														TOTAL
		APIA	BALB	B.U	CELI A	DOS/ A	GUAT	MARS	MIST	P.R	PER	QUIN	SANT	SRC	VIRG	
Tecnologías	Química Industrial	1		3		72	1	3	1		158	3	2	17	4	265
	Tecnología Eléctrica		1	1		103		2			202			12	6	327
	Tecnología Industrial	8	1	7		123	3	6	2	2	322	5		31	20	530
	Tecnología Mecánica	3		4		75	2	4	3	3	224		1	28	17	364
	Tecnología Química	2	1	1		54	1	1			122		1	11	4	198
	Administración Industrial					23					102			10	4	139
	Química Industrial (Profesionalización)					1					1				1	3
	Técnico Profesional en Mecatrónica (por ciclos propedéuticos)	2		3		55	1		1	1	108	1		22	8	202
	Tecnología en Mecatrónica (por ciclos propedéuticos)			1		4					13			5		23
	Técnico Profesional en Mecatrónica (por ciclos propedéuticos) en Articulación										2			61		63
	Técnico Profesional en Procesos Agroindustriales (por ciclos propedéuticos) en Articulación							24			59			10		93
	Ingeniería en Mecatrónica (por ciclos propedéuticos)					12					19				1	32
	Tecnología Industrial (CERES Mistrató - Risaralda)			37		1			21		3	1				63
Tecnología Industrial (CERES Pueblo Rico - Risaralda)	20								16	4		3			43	
TOTAL		81	14	144	28	2.433	44	118	73	45	6.857	85	39	678	304	10.943

Fuente: Base de datos del centro de registro y control académico

CONVENCIONES		
BAL: Balboa	MARS: Marsella	SANT: Santuario
B.U: Belén de Umbría	MIST: Mistrató	SRC: Santa Rosa de Cabal
CELIA: La Celia	P.R: Pueblo Rico	VIRG: La Virginia
DOS/: Dosquebradas	PER: Pereira	
GUAT: Guática	QUIN: Quinchía	

POBLACIÓN ESTUDIANTIL POR NIVELES Y PROGRAMA ACADÉMICO (2009-I)

FACULTAD	PROGRAMA	SEMESTRE DE UBICACIÓN												TOTAL	
		1	2	3	4	5	6	7	8	9	10	11	12		
Bellas Artes y Humanidades	Licenciatura en Música	23	67	28	39	28	25	13	17	12	74				326
	Licenciatura en Artes Plásticas								4						4
	Licenciatura en Filosofía (Diurno)								1	1	14				16
	Licenciatura en Artes Visuales	10	59	7	44	20	18	11	27	15	78				289
	Licenciatura en Filosofía (Nocturno)	9	20	10	11	7	8	6	5	7	3	4	17		107
Ciencias Ambientales	Licenciatura en la Enseñanza de la Lengua Inglesa	13	79	87	59	41	53	35	40	21	75				503
	Administración del Medio Ambiente	38	101	51	64	53	41	29	54	48	177				656
	Técnico profesional en procesos del Turismo Sostenible	70													70
Ciencias Básicas	Licenciatura en Matemáticas y Física	59	24	9	6	6	12	9	3	11	5	21	14	179	
Ciencias de la Educación	Licenciatura en Comunicación e Informática Educativa	15	85	72	69	48	75	45	50	40	60				559
	Licenciatura en Español y Literatura (Nocturno)	11	50	33	33	23	34	24	18	18	30	26	81	381	
	Licenciatura en Español y Comunicación Audiovisual									4				4	
	Licenciatura en Etnoeducación y Desarrollo Comunitario	37	33	19	13	22	14	21	19	25	36	18	39	296	
	Licenciatura en Pedagogía Infantil	45	124	65	62	66	59	39	38	44	102			644	
	Licenciatura en Pedagogía Infantil (CERES Quinchía - Risaralda)		1					29			3			33	
Ciencias de la Salud	Licenciatura en Etnoeducación y Desarrollo Comunitario (CERES Mistrató - Risaralda)	1		4	20									25	
	Medicina	65	88	63	53	53	54	56	36	30	48	5	85	636	
	Ciencias del Deporte y la Recreación	17	85	72	79	68	72	68	53	49	125			688	
	Tecnología en Atención Prehospitalaria	5	32											37	
	Ingeniería Industrial	5	103	107	122	97	97	69	75	57	236			968	
Ingeniería Industrial	Ingeniería Industrial (Nocturno)	16	115	102	64	56	45	44	44	33	37	17	32	605	
	Ingeniería Industrial (San Andrés)		23											23	
Ingeniería Mecánica	Ingeniería Mecánica	26	122	79	70	58	54	42	25	41	189			706	
	Ingeniería Mecánica (Nocturno)			4	1	5	9	8	6	4	4	3	10	54	
Ingenierías Eléctrica, Electrónica, Física y Ciencias de la Computación	Ingeniería Eléctrica	26	121	96	69	76	47	40	48	43	207			773	
	Ingeniería de Sistemas y Computación	45	116	61	64	37	45	50	47	31	151			647	
	Ingeniería Física	24	78	25	25	16	10	16	13	13	37			257	
	Ingeniería Electrónica (Nocturno)	20	72	35	34	39	17	20	35	19	21	9	14	335	
	Ingeniería de Sistemas y Computación (Nocturno)	37	77	51	18	15	18	14	12	15	6	19	7	289	

Continúa...

FACULTAD	PROGRAMA	SEMESTRE DE UBICACIÓN												TOTAL	
		1	2	3	4	5	6	7	8	9	10	11	12		
Tecnologías	Química Industrial	12	28	38	26	20	24	36	31	29	31				275
	Tecnología Eléctrica	44	117	67	36	33	46								343
	Tecnología Industrial	10	119	101	77	60	189								556
	Tecnología Mecánica	42	131	63	61	34	90								421
	Tecnología Química	37	64	29	34	20	99								283
	Administración Industrial		14	1	3	2	7	26	27	26	7	36			149
	Química Industrial (Profesionalización)				3						1				4
	Técnico Profesional en Mecatrónica (por ciclos propedéuticos)	12	73	54	85										224
	Técnico Profesional en Mecatrónica (por ciclos propedéuticos) en Articulación	28													28
	Técnico Profesional en Procesos Agroindustriales (por ciclos propedéuticos) en Articulación	22													22
	Ingeniería en Mecatrónica (por ciclos propedéuticos)					1			27	9					37
	Tecnología Industrial (CERES Mistrató - Risaralda)	9	26												35
	Tecnología Industrial (CERES Puerto Carreño - Vichada)	7	31												38
	Ingeniería en Mecatrónica (por ciclos propedéuticos) (CERES Puerto Carreño - Vichada)	15													15
TOTAL		855	2.278	1.433	1.344	1.004	1.291	721	755	645	1.757	158	299	12.540	

Fuente: Base de datos del centro de registro y control académico

POBLACIÓN ESTUDIANTIL POR NIVELES Y PROGRAMA ACADÉMICO (2009-II)

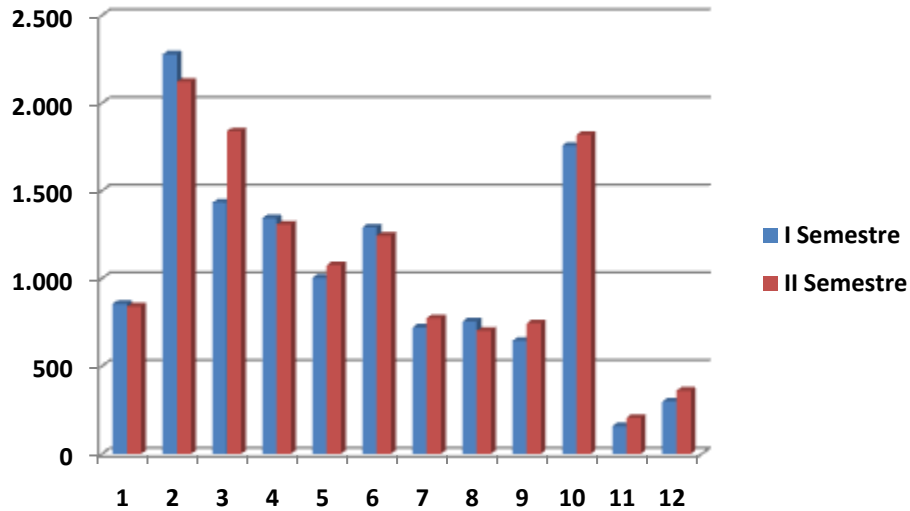
FACULTAD	PROGRAMA	SEMESTRE DE UBICACIÓN												TOTAL	
		1	2	3	4	5	6	7	8	9	10	11	12		
Bellas Artes y Humanidades	Licenciatura en Música		26	53	31	34	21	19	13	20	89				306
	Licenciatura en Artes Plásticas								4						4
	Licenciatura en Filosofía (Diurno)									1	16				17
	Licenciatura en Artes Visuales	1	10	49	20	33	16	19	14	26	88				276
	Licenciatura en Filosofía (Nocturno)	1	3	18	10	7	10	9	3	7	7	3	14		92
	Licenciatura en la Enseñanza de la Lengua Inglesa	14	77	107	68	34	40	41	36	40	87				544
	Licenciatura en Música (Colombia Creativa) *	35													35
Ciencias Ambientales	Administración del Medio Ambiente	28	106	77	39	58	43	40	36	59	179				665
	Técnico profesional en procesos del Turismo Sostenible		2	56											58
Ciencias Básicas	Licenciatura en Matemáticas y Física	2	25	15	12	5	6	6	11	3	14	6	20	125	
Ciencias de la Educación	Licenciatura en Comunicación e Informática Educativa	16	82	80	63	65	56	73	35	48	86			604	
	Licenciatura en Español y Literatura (Nocturno)	19	48	39	36	24	24	30	23	21	19	29	99	411	
	Licenciatura en Español y Comunicación Audiovisual									8				8	
	Licenciatura en Etnoeducación y Desarrollo Comunitario	12	51	40	23	21	17	16	15	24	21	45	23	308	
	Licenciatura en Pedagogía Infantil	55	121	81	72	59	57	47	35	36	96			659	
	Licenciatura en Pedagogía Infantil (CERES Quinchía - Risaralda)		2	1	1			6	23					33	
	Licenciatura en Pedagogía Infantil (Extensión San Andrés Islas)	24												24	
	Licenciatura en Pedagogía Infantil (CERES Mistrató - Risaralda)	3	32											35	
Ciencias de la Salud	Licenciatura en Etnoeducación y Desarrollo Comunitario (CERES Mistrató - Risaralda)	1	1		1	8	15							26	
	Medicina	61	75	85	50	43	50	58	46	32	30	4	100	634	
	Ciencias del Deporte y la Recreación	16	88	74	73	67	69	63	57	47	138			692	
	Medicina Veterinaria y Zootecnia	33	22											55	
	Tecnología en Atención Prehospitalaria	3	30	15										48	
Ingeniería Industrial	Ingeniería Industrial	13	87	132	104	106	85	99	67	75	211			979	
	Ingeniería Industrial (Nocturno)	12	135	104	75	45	51	40	37	41	28	33	43	644	
	Ingeniería Industrial (San Andrés)					21								21	
Ingeniería Mecánica	Ingeniería Mecánica	25	104	111	75	71	45	46	36	36	203			752	
	Ingeniería Mecánica (Nocturno)				3	3	5	4	8	7	1	3	13	47	
Ingenierías Eléctrica, Electrónica, Física y Ciencias de la Computación	Ingeniería Eléctrica	28	128	103	68	68	67	41	40	46	193			782	
	Ingeniería de Sistemas y Computación	31	116	70	56	48	37	42	44	44	163			651	
	Ingeniería Física	4	36	37	20	18	13	11	18	8	46			211	
	Ingeniería Electrónica (Nocturno)	21	60	34	30	27	27	21	17	33	13	22	24	329	
	Ingeniería de Sistemas y Computación (Nocturno)	31	70	41	23	16	15	13	14	10	11	5	25	274	

Continúa...

FACULTAD	PROGRAMA	SEMESTRE DE UBICACIÓN												TOTAL	
		1	2	3	4	5	6	7	8	9	10	11	12		
Tecnologías	Química Industrial	46	42	30	33	23	21	27	40	29	56				347
	Tecnología Eléctrica	40	115	71	46	36	59								367
	Tecnología Industrial	17	121	108	64	68	201								579
	Tecnología Mecánica	46	121	79	49	41	104								440
	Tecnología Química	1	39	52	29	26	86								233
	Administración Industrial			2	13		3	3	29	19	17	56			142
	Química Industrial (Profesionalización)					2					1				3
	Técnico Profesional en Mecatrónica (por ciclos propedéuticos)	15	71	55	90										231
	Tecnología en Mecatrónica (por ciclos propedéuticos)	10	21												31
	Técnico Profesional en Mecatrónica (por ciclos propedéuticos) en Articulación	34	29												63
	Técnico Profesional en Procesos Agroindustriales (por ciclos propedéuticos) en Articulación	93													93
	Ingeniería en Mecatrónica (por ciclos propedéuticos)						1		2	25	7				35
	Tecnología Industrial (CERES Mistrató - Risaralda)	7	25		31										63
	Tecnología Industrial (CERES Pueblo Rico - Risaralda)	43													43
Tecnología Industrial (CERES Puerto Carreño - Vichada)		1	20											21	
TOTAL		841	2.122	1.839	1.308	1.077	1.244	774	703	745	1.820	206	361	13.040	

Fuente: Base de datos del centro de registro y control académico

GRÁFICO COMPARATIVO
NÚMERO DE ESTUDIANTES POR NIVELES 2009



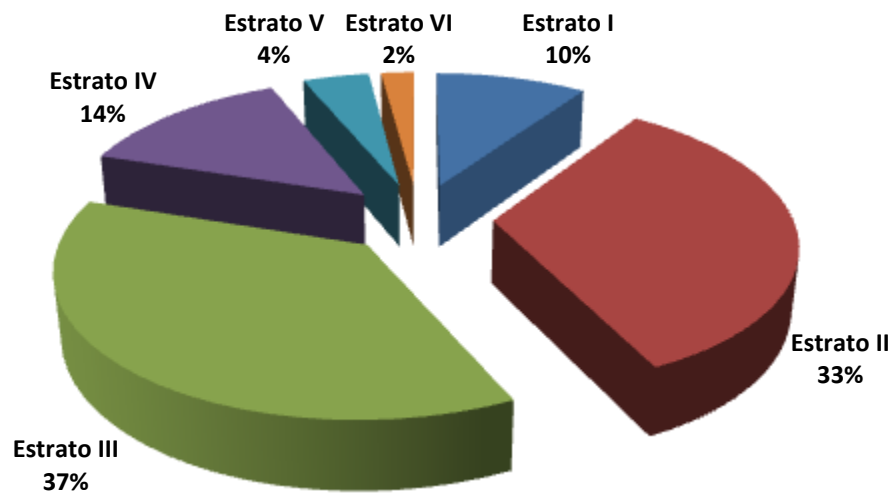
Para el primer y segundo semestre del año 2009, el **47%** de la población estudiantil se encuentra ubicada en los primeros 4 semestres de su carrera. La tendencia para ambos semestres se mantiene estable en términos de participación por nivel.

ESTUDIANTES CON MATRÍCULA DE HONOR POR ESTRATO SOCIOECONÓMICO 2009

ESTRATO	Nº ESTUDIANTES BECADOS (MATRÍCULA DE HONOR)
Estrato I	221
Estrato II	767
Estrato III	853
Estrato IV	316
Estrato V	97
Estrato VI	48
TOTAL	2.302

Fuente: Vicerrectoría Administrativa

Para el año 2009, el **43%** de las matrículas de honor fueron otorgadas a estudiantes de los estratos socioeconómicos I y II, el **37%** a estudiantes de estrato III y el **20%** para los estratos IV y superior.



**CUADRO RESUMEN
RESULTADO DE LOS ECAES POR PROGRAMA ACADÉMICO 2009**

FACULTAD	PROGRAMA	N° ESTUDIANTES QUE PRESENTARON LAS PRUEBAS	N° DE ESTUDIANTES QUE OBTUVIERON MÁS DEL PERCENTIL 75	%
Bellas Artes y Humanidades	Licenciatura en la Enseñanza de la Lengua Inglesa	86	22	25,6%
Ciencias Ambientales	Administración del Medio Ambiente	97	26	26,8%
Ciencias de la Educación	Licenciatura en Comunicación e Informática Educativa	104	26	25,0%
	Licenciatura en Español y Literatura	87	22	25,3%
	Licenciatura en Pedagogía Infantil	114	29	25,4%
Ciencias de la Salud	Ciencias del Deporte y la Recreación	102	26	25,5%
	Medicina	83	25	30,1%
Ingeniería Industrial	Ingeniería Industrial	132	34	25,8%
	Ingeniería Industrial (Nocturno)	59	15	25,4%
Ingeniería Mecánica	Ingeniería Mecánica	85	22	25,9%
Ingenierías Eléctrica, Electrónica, Física y Ciencias de la Computación	Ingeniería de Sistemas y Computación	64	19	29,7%
	Ingeniería de Sistemas y Computación (Nocturno)	19	5	26,3%
	Ingeniería Eléctrica	60	19	31,7%
	Ingeniería Electrónica (Nocturno)	23	7	30,4%
	Ingeniería Física	37	11	29,7%
Tecnologías	Administración Industrial	77	23	29,9%
TOTAL		1.229	331	26,9%

Fuente: Vicerrectoría Académica

El **26,9%** de los estudiantes que aplicaron las pruebas ECAES obtuvieron un puntaje mayor al percentil 75. Es de aclarar que no se tuvieron en cuenta a **747** estudiantes, a los cuales el sistema no les arrojó el resultado de las pruebas, lo anterior debido a que pertenecen a programas nuevos en cuanto a la aplicación de este tipo de pruebas y les aparece como resultado “competencias genéricas”, por ende no permiten realizar la correspondiente medición. La relación de estos programas y el número de estudiantes que presentaron las pruebas son los siguientes:

PROGRAMA	N° ESTUDIANTES QUE PRESENTARON LAS PRUEBAS
Ingeniería en Mecatrónica (por Ciclos Propedéuticos)	34
Licenciatura en Artes Plásticas	1
Licenciatura en Artes Visuales	92
Licenciatura en Etnoeducación y Desarrollo Comunitario	70
Licenciatura en Filosofía	27
Licenciatura en Música	67
Química Industrial	57
Técnico en Mecatrónica (por Ciclos Propedéuticos)	77
Tecnología Eléctrica	37
Tecnología en Mecatrónica (por Ciclos Propedéuticos)	17
Tecnología Industrial	142
Tecnología Mecánica	66
Tecnología Química	60
TOTAL	747

NOTA: es de aclarar que los anteriores datos son a nivel de la Universidad Tecnológica de Pereira, a diferencia del indicador SUE que toma el dato en comparación con el resto de universidades públicas del país; por tal motivo ambas tablas presentan diferencias en sus datos.

PROMEDIO INTEGRAL DE NOTAS POR PROGRAMA (2009-I)

FACULTAD	PROGRAMA	NOTAS < 3.0				NOTAS >= 3.0				PROMEDIO GENERAL				
		N° EST	PROM	S	CV %	N° EST	PROM	S	CV %	N° EST	PROM	S	CV %	
Bellas Artes y Humanidades	Licenciatura en Música	74	1,0	1,1	1,12	253	3,9	0,4	0,11	327	3,23	1,39	0,43	
	Licenciatura en Artes Plásticas	4								4				
	Licenciatura en Filosofía (Diurno)	14				2	4,3	0,1	0,02	16	0,53	1,45	2,73	
	Licenciatura en Artes Visuales	63	0,7	1,1	1,50	225	3,9	0,4	0,09	288	3,22	1,45	0,45	
	Licenciatura en Filosofía (Nocturno)	35	1,0	1,1	1,10	72	4,0	0,5	0,12	107	3,06	1,61	0,53	
	Licenciatura en la Enseñanza de la Lengua Inglesa	76	2,0	0,9	0,45	427	3,8	0,4	0,10	503	3,50	0,80	0,23	
Ciencias Ambientales	Administración del Medio Ambiente	193	0,9	1,1	1,19	462	3,8	0,4	0,10	655	2,93	1,45	0,50	
	Técnico Profesional en Procesos del Turismo Sostenible	10	1,0	1,0	0,97	60	3,9	0,4	0,10	70	3,50	1,13	0,32	
Ciencias Básicas	Licenciatura en Matemáticas y Física	71	0,9	1,1	1,21	109	3,9	0,5	0,13	180	2,69	1,64	0,61	
Ciencias de la Educación	Licenciatura en Comunicación e Informática Educativa	49	1,8	0,9	0,52	510	3,9	0,4	0,10	559	3,75	0,76	0,20	
	Licenciatura en Español y Literatura (Nocturno)	68	0,7	1,1	1,53	313	3,9	0,4	0,10	381	3,34	1,35	0,41	
	Licenciatura en Español y Comunicación Audiovisual	3				1	3,5			4	0,88	1,75	2,00	
	Licenciatura en Etnoeducación y Desarrollo Comunitario	65	0,6	1,0	1,77	232	3,8	0,4	0,10	297	3,11	1,47	0,47	
	Licenciatura en Pedagogía Infantil	114	1,5	1,1	0,75	530	3,7	0,4	0,12	644	3,30	1,04	0,31	
	Licenciatura en Pedagogía Infantil (CERES Quinchía - Risaralda)					33	3,9	0,2	0,06	33	3,91	0,22	0,06	
	Licenciatura en Etnoeducación y Desarrollo Comunitario (CERES Mistrató - Risaralda)	6	1,6	1,3	0,79	22	3,7	0,3	0,09	28	3,26	1,08	0,33	
Ciencias de la Salud	Medicina	80	1,7	1,2	0,73	556	3,6	0,4	0,12	636	3,38	0,88	0,26	
	Ciencias del Deporte y la Recreación	168	1,5	1,2	0,83	520	3,6	0,4	0,10	688	3,11	1,16	0,37	
	Tecnología en Atención Prehospitalaria	8	1,8	1,2	0,68	29	3,5	0,2	0,07	37	3,11	0,91	0,29	
Ingeniería Industrial	Ingeniería Industrial	184	1,0	1,2	1,23	784	3,9	0,4	0,11	968	3,39	1,34	0,39	
	Ingeniería Industrial (Nocturno)	117	2,0	0,9	0,45	488	3,8	0,4	0,11	605	3,48	0,89	0,26	
	Ingeniería Industrial (Extensión San Andrés Islas)	2	1,3	1,8	1,41	21	3,7	0,3	0,07	23	3,50	0,84	0,24	
Ingeniería Mecánica	Ingeniería Mecánica	199	1,2	1,2	1,03	508	3,7	0,4	0,12	707	2,96	1,34	0,45	
	Ingeniería Mecánica (Nocturno)	10	1,7	1,0	0,58	44	3,6	0,4	0,11	54	3,28	0,94	0,29	
Ingenierías Eléctrica, Electrónica, Física y Ciencias de la Computación	Ingeniería Eléctrica	277	1,4	1,3	0,92	496	3,6	0,5	0,13	773	2,80	1,36	0,49	
	Ingeniería de Sistemas y Computación	195	1,1	1,1	1,03	452	3,8	0,4	0,11	647	2,96	1,43	0,48	
	Ingeniería Física	58	1,5	1,1	0,72	199	3,8	0,5	0,12	257	3,27	1,15	0,35	
	Ingeniería Electrónica (Nocturno)	75	1,9	0,9	0,51	260	3,8	0,4	0,11	335	3,34	0,99	0,30	
	Ingeniería de Sistemas y Computación (Nocturno)	77	1,6	1,0	0,59	212	3,7	0,4	0,12	289	3,14	1,10	0,35	
Tecnologías	Química Industrial	48	2,0	1,1	0,55	227	3,8	0,5	0,12	275	3,45	0,92	0,27	
	Tecnología Eléctrica	130	1,8	1,1	0,60	213	3,5	0,4	0,12	343	2,85	1,10	0,38	
	Tecnología Industrial	141	1,1	1,2	1,02	415	3,8	0,4	0,11	556	3,12	1,34	0,43	
	Tecnología Mecánica	148	1,4	1,1	0,81	274	3,5	0,4	0,11	422	2,79	1,26	0,45	
	Tecnología Química	127	1,2	1,2	1,00	156	3,7	0,4	0,12	283	2,58	1,51	0,58	
	Administración Industrial	4	0,8	1,0	1,16	145	4,1	0,3	0,07	149	4,04	0,62	0,15	
	Química Industrial (Profesionalización)	2				2	3,8	0,2	0,06	4	1,88	2,17	1,16	
	Técnico Profesional en Mecatrónica (por ciclos propedéuticos)	30	1,6	1,0	0,61	194	3,8	0,4	0,11	224	3,50	0,91	0,26	
	Ingeniería en Mecatrónica					37	3,8	0,5	0,13	37	3,84	0,49	0,13	
	Tecnología Industrial - CERES : Mistrato	5	0,8	1,2	1,42	31	3,7	0,4	0,11	36	3,26	1,13	0,35	
	Tecnología Industrial - Ceres- Puerto Carreño Vichada	8	2,4	0,7	0,28	30	3,8	0,4	0,10	38	3,49	0,73	0,21	
	Ingeniería en Mecatrónica	4	2,6	0,2	0,08	11	3,9	0,5	0,12	15	3,55	0,73	0,20	
	Técnico Profesional en Mecatrónica en Articulación					29	3,8	0,2	0,06	29	3,81	0,24	0,06	
	Técnica Profesional en Procesos Agroindustriales en Articulación					24	3,7	0,3	0,07	24	3,70	0,27	0,07	
		TOTAL	2.942	1,3	1,2	0,90	9.608	3,77	0,43	0,11	12.550	3,19	1,25	0,39

Fuente: Base de datos del centro de registro y control académico

PROMEDIO INTEGRAL DE NOTAS POR PROGRAMA (2009-II)

FACULTAD	PROGRAMA	NOTAS < 3.0				NOTAS >= 3.0				PROMEDIO GENERAL			
		N° EST	PROM	S	CV %	N° EST	PROM	S	CV %	N° EST	PROM	S	CV %
Bellas Artes y Humanidades	Licenciatura en Música	74	0,95	1,07	1,12	253	3,90	0,42	0,11	327	3,23	1,39	0,43
	Licenciatura en Artes Plásticas	4								4			
	Licenciatura en Filosofía (Diurno)	14				2	4,25	0,07	0,02	16	0,53	1,45	2,73
	Licenciatura en Artes Visuales	63	0,72	1,08	1,50	225	3,92	0,35	0,09	288	3,22	1,45	0,45
	Licenciatura en Filosofía (Nocturno)	35	1,01	1,12	1,10	72	4,05	0,47	0,12	107	3,06	1,61	0,53
	Licenciatura en la Enseñanza de la Lengua Inglesa	76	2,00	0,91	0,45	427	3,76	0,37	0,10	503	3,50	0,80	0,23
Ciencias Ambientales	Administración del Medio Ambiente	193	0,95	1,12	1,19	462	3,76	0,37	0,10	655	2,93	1,45	0,50
	Técnico Profesional en Procesos del Turismo Sostenible	10	1,05	1,01	0,97	60	3,90	0,38	0,10	70	3,50	1,13	0,32
Ciencias Básicas	Licenciatura en Matemáticas y Física	71	0,90	1,09	1,21	109	3,85	0,49	0,13	180	2,69	1,64	0,61
Ciencias de la Educación	Licenciatura en Comunicación e Informática Educativa	49	1,81	0,94	0,52	510	3,93	0,38	0,10	559	3,75	0,76	0,20
	Licenciatura en Español y Literatura (Nocturno)	68	0,71	1,09	1,53	313	3,91	0,38	0,10	381	3,34	1,35	0,41
	Licenciatura en Español y Comunicación Audiovisual	3				1	3,50			4	0,88	1,75	2,00
	Licenciatura en Etnoeducación y Desarrollo Comunitario	65	0,55	0,98	1,77	232	3,82	0,39	0,10	297	3,11	1,47	0,47
	Licenciatura en Pedagogía Infantil	114	1,51	1,13	0,75	530	3,69	0,44	0,12	644	3,30	1,04	0,31
	Licenciatura en Pedagogía Infantil (CERES Quinchía - Risaralda)					33	3,91	0,22	0,06	33	3,91	0,22	0,06
	Licenciatura en Etnoeducación y Desarrollo Comunitario (CERES Mistrató - Risaralda)	6	1,58	1,25	0,79	22	3,71	0,33	0,09	28	3,26	1,08	0,33
Ciencias de la Salud	Medicina	80	1,67	1,21	0,73	556	3,62	0,44	0,12	636	3,38	0,88	0,26
	Ciencias del Deporte y la Recreación	168	1,46	1,22	0,83	520	3,65	0,38	0,10	688	3,11	1,16	0,37
	Tecnología en Atención Prehospitalaria	8	1,76	1,20	0,68	29	3,48	0,23	0,07	37	3,11	0,91	0,29
Ingeniería Industrial	Ingeniería Industrial	184	0,99	1,22	1,23	784	3,95	0,45	0,11	968	3,39	1,34	0,39
	Ingeniería Industrial (Nocturno)	117	2,02	0,90	0,45	488	3,83	0,40	0,11	605	3,48	0,89	0,26
	Ingeniería Industrial (Extensión San Andrés Islas)	2	1,30	1,84	1,41	21	3,71	0,27	0,07	23	3,50	0,84	0,24
Ingeniería Mecánica	Ingeniería Mecánica	199	1,17	1,21	1,03	508	3,67	0,43	0,12	707	2,96	1,34	0,45
	Ingeniería Mecánica (Nocturno)	10	1,71	0,99	0,58	44	3,64	0,41	0,11	54	3,28	0,94	0,29
Ingenierías Eléctrica, Electrónica, Física y Ciencias de la Computación	Ingeniería Eléctrica	277	1,35	1,25	0,92	496	3,60	0,45	0,13	773	2,80	1,36	0,49
	Ingeniería de Sistemas y Computación	195	1,08	1,11	1,03	452	3,78	0,43	0,11	647	2,96	1,43	0,48
	Ingeniería Física	58	1,54	1,10	0,72	199	3,77	0,47	0,12	257	3,27	1,15	0,35
	Ingeniería Electrónica (Nocturno)	75	1,85	0,94	0,51	260	3,77	0,43	0,11	335	3,34	0,99	0,30
	Ingeniería de Sistemas y Computación (Nocturno)	77	1,64	0,97	0,59	212	3,69	0,44	0,12	289	3,14	1,10	0,35
Tecnologías	Química Industrial	48	1,95	1,08	0,55	227	3,77	0,46	0,12	275	3,45	0,92	0,27
	Tecnología Eléctrica	130	1,82	1,08	0,60	213	3,48	0,42	0,12	343	2,85	1,10	0,38
	Tecnología Industrial	141	1,14	1,16	1,02	415	3,79	0,40	0,11	556	3,12	1,34	0,43
	Tecnología Mecánica	148	1,39	1,13	0,81	274	3,54	0,38	0,11	422	2,79	1,26	0,45
	Tecnología Química	127	1,21	1,21	1,00	156	3,69	0,43	0,12	283	2,58	1,51	0,58
	Administración Industrial	4	0,85	0,98	1,16	145	4,13	0,28	0,07	149	4,04	0,62	0,15
	Química Industrial (Profesionalización)	2				2	3,75	0,21	0,06	4	1,88	2,17	1,16
	Técnico Profesional en Mecatrónica (por ciclos propedéuticos)	30	1,63	1,00	0,61	194	3,79	0,43	0,11	224	3,50	0,91	0,26
	Ingeniería en Mecatrónica					37	3,84	0,49	0,13	37	3,84	0,49	0,13
	Tecnología Industrial - CERES : Mistrato	5	0,82	1,17	1,42	31	3,66	0,39	0,11	36	3,26	1,13	0,35
	Tecnología Industrial - Ceres- Puerto Carreño Vichada	8	2,40	0,67	0,28	30	3,78	0,39	0,10	38	3,49	0,73	0,21
	Ingeniería en Mecatrónica	4	2,57	0,21	0,08	11	3,90	0,46	0,12	15	3,55	0,73	0,20
	Técnico Profesional en Mecatrónica en Articulación					29	3,81	0,24	0,06	29	3,81	0,24	0,06
	Técnica Profesional en Procesos Agroindustriales en Articulación					24	3,70	0,27	0,07	24	3,70	0,27	0,07
	TOTAL		2.942	1,05	1,15	1,10	9.608	3,78	0,41	0,11	12.550	3,24	1,26

Fuente: Base de datos del centro de registro y control académico

TENDENCIA DE LA MATRÍCULA TOTAL POR PROGRAMA ACADÉMICO PERIODO (2000-2009)

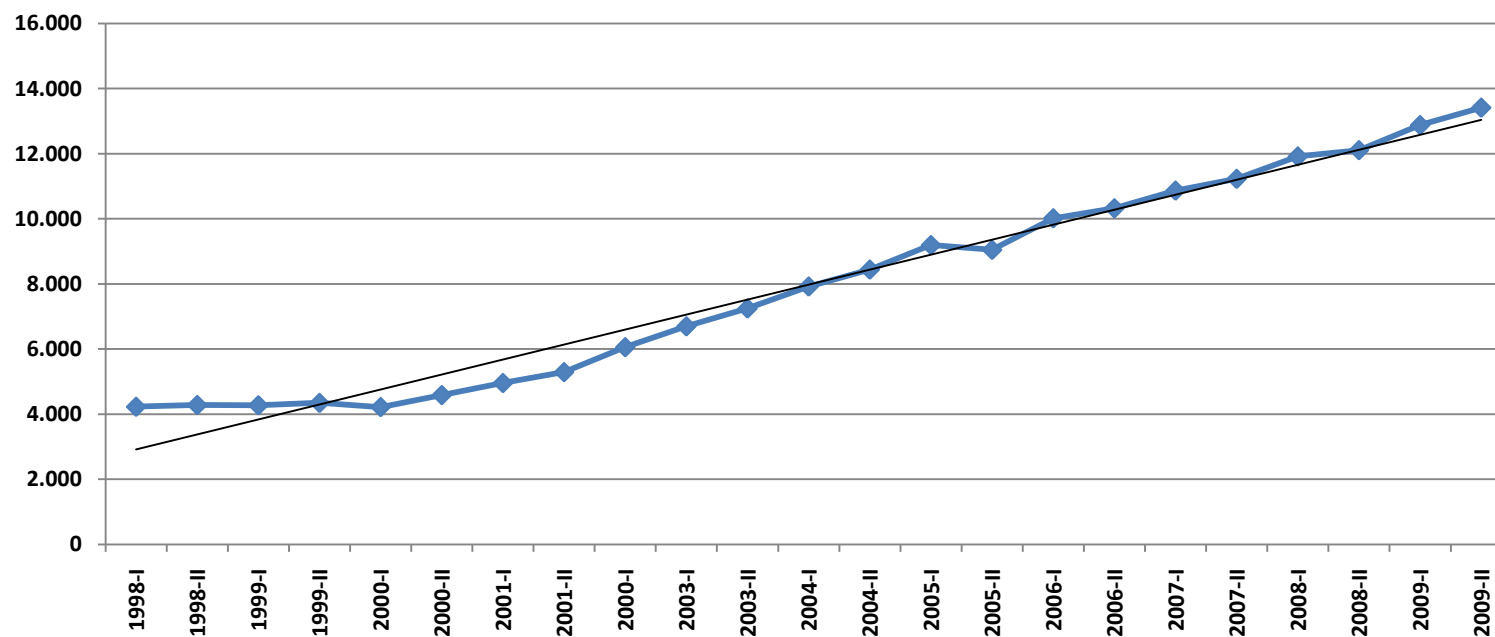
FACULTAD	PROGRAMA	2000		2001		2002		2003		2004		2005		2006		2007		2008		2009	
		I	II	I	II	I	II	I	II	I	II	I	II	I	II	I	II	I	II	I	II
Bellas Artes y Humanidades	Licenciatura en Música	113	108	149	131	219	238	204	248	204	284	228	303	242	296	255	330	283	341	317	
	Licenciatura en Música (Colombia Creativa) *																				36
	Licenciatura en Artes Plásticas	101	127	106	83	89	67	53	49	46	41	21	14	7	4	4	10	8	4	4	
	Licenciatura en Filosofía (Diurno)	74	79	92	78	104	105	89	127	111	83	69	62	48	36	27	15	19	16	17	
	Licenciatura en Artes Visuales			42	32	103	157	129	191	163	231	201	247	226	277	242	287	261	296	280	
	Licenciatura en Filosofía (Nocturno)										61	49	78	59	91	78	111	89	109	95	
	Licenciatura en la Enseñanza de la Lengua Inglesa								79	157	212	264	305	348	393	432	468	515	565		
Ciencias Ambientales	Administración del Medio Ambiente	398	452	476	488	520	559	590	616	641	667	626	645	610	632	631	651	654	661	675	
	Técnico Profesional en Procesos del Turismo Sostenible (por ciclos propedéuticos)																			70	58
Ciencias Básicas	Licenciatura en Matemáticas y Física	158	122	155	178	198	229	242	193	225	186	189	149	181	140	158	139	159	186	129	
Ciencias de la Educación	Licenciatura en Comunicación e Informática Educativa								81	157	210	270	330	375	426	468	520	571	617		
	Licenciatura en Español y Literatura (Nocturno)			75	77	105	149	178	216	237	266	262	298	331	358	387	386	416	386	424	
	Licenciatura en Español y Comunicación Audiovisual	235	228	193	172	173	164	153	147	134	98	77	38	21	24	12	8	6	4	8	
	Licenciatura en Áreas Técnicas		5			1	1	1	1	1	1										
	Licenciatura en Ciencias Sociales	1	1				1														
	Licenciatura en Etnoeducación y Desarrollo Comunitario	137	125	130	130	152	192	207	225	200	233	226	240	259	282	284	285	289	303	317	
	Licenciatura en Pedagogía Infantil	48	47	128	185	256	341	430	479	529	571	576	643	663	644	676	696	677	658	672	
	Licenciatura en Pedagogía Infantil (CERES Mistrató - Risaralda)																				35
	Licenciatura en Pedagogía Infantil (Extensión San Andrés Islas)																				24
	Licenciatura en Pedagogía Infantil (CERES Quinchía - Risaralda)													47	31	30	30	30	30	33	33
Ciencias de la Salud	Medicina	284	344	340	380	415	441	476	512	565	537	537	608	634	606	614	629	630	649	659	
	Medicina Veterinaria y Zootecnia																			58	
	Tecnología en Atención Prehospitalaria																			39	53
	Ciencias del Deporte y la Recreación	270	291	286	322	365	411	443	477	522	552	578	603	625	657	678	686	702	702	716	
Ingenierías Eléctrica, Electrónica, Física y Ciencias de la Computación	Ingeniería Eléctrica	393	451	467	516	553	578	615	637	642	638	634	678	687	696	704	757	769	802	806	
	Ingeniería de Sistemas y Computación	347	385	419	454	508	517	545	579	588	580	568	621	640	670	664	659	657	673	673	
	Ingeniería Física						85	67	142	108	209	147	230	187	246	205	267	202	266	223	
	Ingeniería Electrónica (Nocturno)							76	108	145	195	167	212	232	283	302	334	328	343	336	
	Ingeniería de Sistemas y Computación (Nocturno)							71	102	135	177	183	201	230	243	265	283	276	298	279	
Ingeniería Industrial	Ingeniería Industrial	393	453	471	509	557	587	622	634	699	744	766	819	858	897	911	954	969	985	1.008	
	Ingeniería Industrial (Nocturno)							64	111	160	225	263	324	360	388	460	533	576	622	659	
	Ingeniería Industrial (Extensión San Andrés Islas)													40	30	28	26	23	21		
Ingeniería Mecánica	Ingeniería Mecánica	420	454	440	464	483	497	513	534	575	590	582	621	648	677	679	694	697	747	772	
	Ingeniería Mecánica (Nocturno)							56	54	55	87	91	105	100	69	60	58	56	54	47	

Continúa...

FACULTAD	PROGRAMA	2000		2001		2002		2003		2004		2005		2006		2007		2008		2009		
		I	II	I	II	I	II	I	II	I	II	I	II	I	II	I	II	I	II	I	II	
Tecnologías	Química Industrial				26	72				81	65	129	109	198	191	268	234	318	280	359		
	Tecnología Eléctrica	221	240	269	278	277	292	294	295	283	276	277	307	300	314	339	350	367	360	386		
	Tecnología Industrial	223	237	256	264	296	340	359	383	384	425	451	500	501	517	526	556	552	562	594		
	Tecnología Mecánica	198	205	220	253	271	289	329	348	366	380	338	388	401	398	416	421	421	444	467		
	Ingeniería en Mecatrónica (por ciclos propedéuticos) (CERES Puerto Carreño - Vichada)																			15		
	Técnico Profesional en Mecatrónica (por ciclos propedéuticos) en Articulación																			28	63	
	Técnico Profesional en Procesos Agroindustriales (por ciclos propedéuticos) en Articulación																			22	93	
	Tecnología en Mecatrónica (por ciclos propedéuticos)																				31	
	Tecnología Industrial (CERES Pueblo Rico - Risaralda)																				43	
	Tecnología Industrial (CERES Puerto Carreño - Vichada)																				38	21
	Tecnología Química	203	232	242	271	305	331	343	375	312	341	268	332	256	297	239	289	243	291	241		
	Administración Industrial					35	53	56	76	92	71	70	68	89	102	128	136	139	150	142		
	Química Industrial (Profesionalización)						73	41	62	78	65	52	39	48	38	34	20	8	4	3		
	Técnico Profesional en Mecatrónica (por ciclos propedéuticos)															74	150	183	228	232		
	Ingeniería en Mecatrónica (por ciclos propedéuticos)																	42	37	35		
Tecnología Industrial (CERES Mistrató - Risaralda)																	41	39	63			
TOTAL	4.217	4.586	4.956	5.291	6.057	6.697	7.246	7.921	8.441	9.193	9.047	10.016	10.323	10.867	11.229	11.916	12.109	12.879	13.415			
PROMEDIO ANUAL	4.402		5.124		6.057		6.972		8.181		9.120		10.170		11.048		12.013		13.147			
TASA DE CRECIMIENTO	-2,97%	8,75%	8,07%	6,76%	14,48%	10,57%	8,20%	9,32%	6,56%	8,91%	-1,59%	10,71%	3,07%	5,27%	3,33%	6,12%	1,62%	6,36%	4,16%			

Fuente: Base de datos del centro de registro y control académico

GRÁFICO TENDENCIA DE LA MATRÍCULA TOTAL EN PROGRAMAS DE PREGRADO (1998-2009)



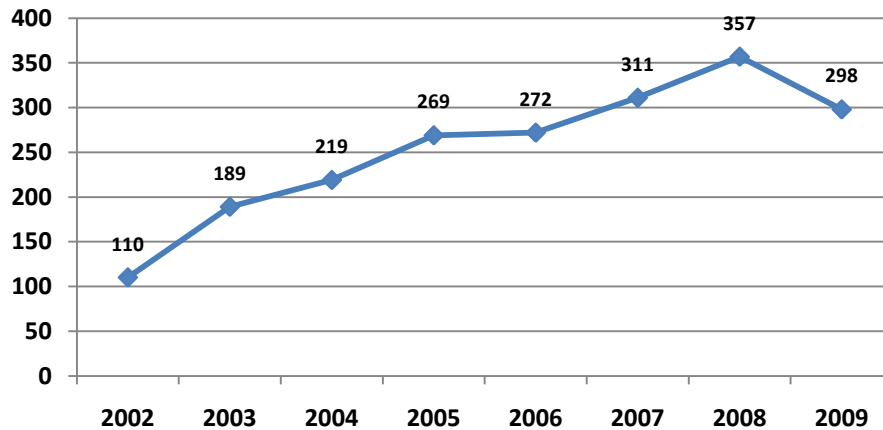
Se observa un crecimiento notable desde el año 2000 hasta el año 2009, con un incremento en el número de estudiantes matriculados en programas de pregrado del **218%** en estos últimos 9 años.

PRÁCTICAS EMPRESARIALES REALIZADAS POR ESTUDIANTES (2002-2009)

FACULTAD	PROGRAMA ACADÉMICO	2002	2003	2004	2005	2006	2007	2008	2009
Bellas Artes y Humanidades	Licenciatura en Música				3	19			3
Ciencias Ambientales	Administración del Medio Ambiente	13	30	34	47	31	26	74	35
Ciencias de la Educación	Ciencias de la Educación	1		2	2	22	2		
	Licenciatura en Etnoeducación y Desarrollo Comunitario								1
	Licenciatura en Pedagogía Infantil								2
Ciencias de la Salud	Medicina				20	3	2		
	Ciencias del Deporte y la Recreación							1	10
Ingenierías Eléctrica, Electrónica, Física y Ciencias de la Computación	Ingeniería de Sistemas y Computación	13	27	15	15	15	12	24	19
	Ingeniería Eléctrica	1	7	8	23	20	44	40	22
	Ingeniería Electrónica (Nocturno)							1	
	Ingeniería Física						4	6	11
Ingeniería Industrial	Ingeniería Industrial	56	99	103	75	71	104	94	80
Ingeniería Mecánica	Ingeniería Mecánica	4	3	14	28	26	38	43	24
Tecnologías	Administración Industrial							1	
	Química Industrial								1
	Técnico Profesional en Mecatrónica (por Ciclos Propedéuticos)								15
	Tecnología Eléctrica						11	3	5
	Tecnología Industrial	20	14	9	32	37	40	43	45
	Tecnología Mecánica	1	3	11	5	7	6	3	4
	Tecnología Química	1	6	23	19	21	22	24	21
TOTAL		110	189	219	269	272	311	357	298

Fuente: Oficina de Prácticas Empresariales
Fecha: 30 de septiembre de 2009

GRÁFICO DE TENDENCIA - PRÁCTICAS EMPRESARIALES (2002-2009)



La realización de prácticas empresariales se viene incrementando de manera importante en una tasa de crecimiento del **58%** con respecto al año 2003.

MATRICULADOS, GRADUADOS Y DESERCIÓN ACUMULADA EN PROGRAMAS DE PREGRADO (1961-2009)

FACULTAD	PROGRAMA	NUEVOS DESDE EL INICIO	POBLACIÓN ACTUAL	GRADUADOS DESDE EL INICIO	DESERCIÓN ***	DESERCIÓN %	GRADUADOS
Bellas Artes y Humanidades	Licenciatura en Artes Plásticas **	386	4	227	155	40,2%	58,8%
	Licenciatura en Artes Visuales	574	280	33	261	45,5%	5,7%
	Licenciatura en Filosofía (Diurno) **	224	17	81	126	56,3%	36,2%
	Licenciatura en Filosofía (Nocturno)	204	95	8	101	49,5%	3,9%
	Licenciatura en la Enseñanza de la Lengua Inglesa	858	565	23	270	31,5%	2,7%
	Licenciatura en Música	1.016	317	157	542	53,3%	15,5%
Ciencias Ambientales	Licenciatura en Música (Colombia Creativa) *	36	36		0	0,0%	0,0%
	Administración del Medio Ambiente	1.973	675	591	707	35,8%	30,0%
Ciencias Básicas	Técnico Profesional en Procesos del Turismo Sostenible (por ciclos propedéuticos)	70	58		12	17,1%	0,0%
	Dibujo Técnico y Arquitectónico	32		7	25	78,1%	21,9%
Ciencias de la Educación	Licenciatura en Matemáticas y Física	2.711	129	726	1.856	68,5%	26,8%
	Licenciatura en Áreas Técnicas	413		379	34	8,2%	91,8%
	Licenciatura en Ciencias Sociales	1.462		1.016	446	30,5%	69,5%
	Licenciatura en Comunicación e Informática Educativa	870	617	17	236	27,1%	2,0%
	Licenciatura en Educación Indígena	29		21	8	27,6%	72,4%
	Licenciatura en Español y Comunicación Audiovisual **	1.803	8	1.189	606	33,6%	65,9%
	Licenciatura en Español y Literatura (Nocturno)	906	424	53	429	47,4%	5,8%
	Licenciatura en Etnoeducación y Desarrollo Comunitario	865	317	180	368	42,5%	20,8%
	Licenciatura en Etnoeducación y Desarrollo Comunitario (CERES Mistrató - Risaralda)	30	26		4	13,3%	0,0%
	Licenciatura en Pedagogía Infantil	1.684	672	337	675	40,1%	20,0%
	Licenciatura en Pedagogía Infantil (CERES Mistrató - Risaralda)	34	34		0	0,0%	0,0%
	Licenciatura en Pedagogía Infantil (CERES Quinchía - Risaralda)	47	33		14	29,8%	0,0%
	Licenciatura en Pedagogía Infantil (Extensión San Andrés Islas)	24	24		0	0,0%	0,0%
	Ciencias de la Salud	Ciencias del Deporte y la Recreación	1.958	716	332	910	46,5%
Medicina		2.656	659	1.324	673	25,3%	49,8%
Medicina Veterinaria y Zootecnia		58	58		0	0,0%	0,0%
Tecnología en Atención Prehospitalaria		65	53		12	18,5%	0,0%
Ingenierías Eléctrica, Electrónica, Física y Ciencias de la Computación	Ingeniería de Sistemas y Computación	1.976	673	368	935	47,3%	18,6%
	Ingeniería de Sistemas y Computación (Nocturno)	912	279	1	632	69,3%	0,1%
	Ingeniería Eléctrica	3.743	806	1.720	1.217	32,5%	46,0%
	Ingeniería Electrónica (Nocturno)	814	336	2	476	58,5%	0,2%
	Ingeniería Física	642	223	34	385	60,0%	5,3%
Ingeniería Industrial	Ingeniería Industrial	3.955	1.008	2.450	497	12,6%	61,9%
	Ingeniería Industrial (Extensión San Andrés Islas)	40	21		19	47,5%	0,0%
	Ingeniería Industrial (Nocturno)	1.135	659	6	470	41,4%	0,5%
Ingeniería Mecánica	Ingeniería Mecánica	3.738	772	1.933	1.033	27,6%	51,7%
	Ingeniería Mecánica (Nocturno)	269	47	3	219	81,4%	1,1%
Tecnologías	Administración Industrial	303	142	138	23	7,6%	45,5%
	Ingeniería en Mecatrónica (por ciclos propedéuticos)	42	35		7	16,7%	0,0%
	Química Industrial	484	359	14	111	22,9%	2,9%
	Química Industrial (Profesionalización)	267	3	115	149	55,8%	43,1%
	Técnicas de Laboratorio de Química	9		9	0	0,0%	100,0%
	Técnico Profesional en Mecatrónica (por ciclos propedéuticos)	361	232	5	124	34,3%	1,4%
	Técnico Profesional en Mecatrónica (por ciclos propedéuticos) en Articulación	62	62		0	0,0%	0,0%
	Técnico Profesional en Procesos Agroindustriales (por ciclos propedéuticos) en Articulación	115	93		22	19,1%	0,0%
	Tecnología Eléctrica	3.487	386	1.137	1.964	56,3%	32,6%
	Tecnología en Mecatrónica (por ciclos propedéuticos)	31	31		0	0,0%	0,0%
	Tecnología Industrial	3.744	594	1.932	1.218	32,5%	51,6%
	Tecnología Industrial (CERES Mistrató - Risaralda)	74	63		11	14,9%	0,0%
	Tecnología Industrial (CERES Pueblo Rico - Risaralda)	43	43		0	0,0%	0,0%
	Tecnología Industrial (CERES Puerto Carreño - Vichada)	38	21		17	44,7%	0,0%
	Tecnología Mecánica	3.599	467	1.091	2.041	56,7%	30,3%
	Tecnología Química	2.673	241	1.205	1.227	45,9%	45,1%
TOTAL		53.544	13.413	18.864	21.267	39,7%	35,2%

Fuente: Base de datos del centro de registro y control académico y Boletines Estadísticos

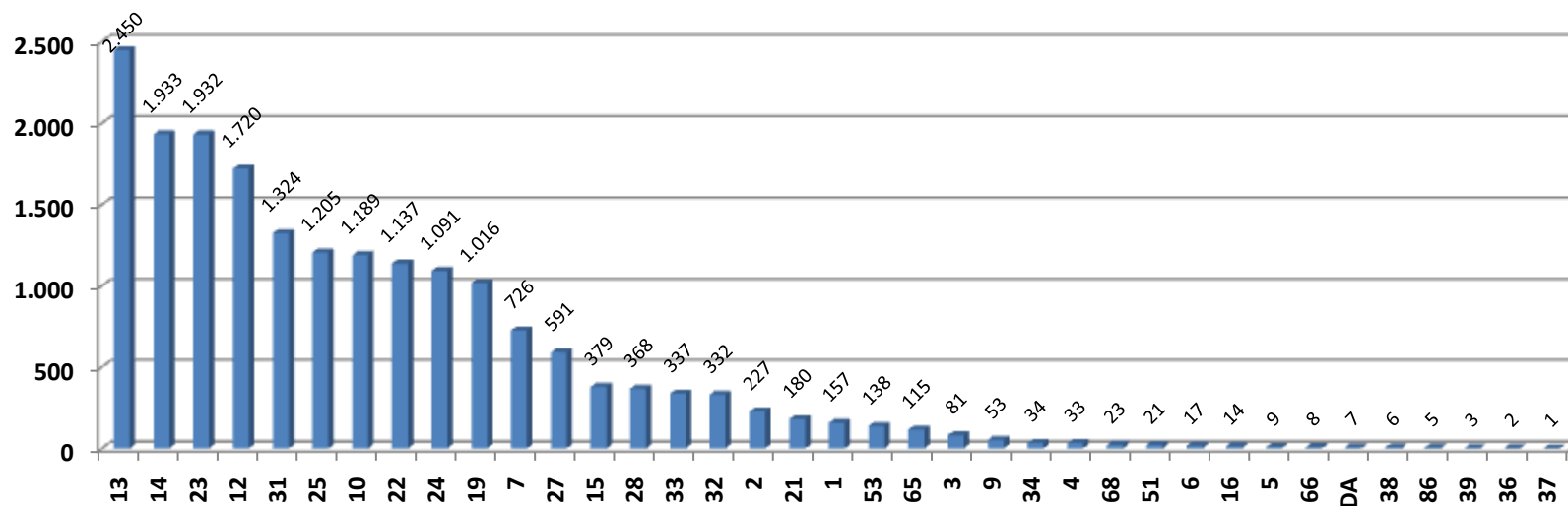
* Programa ofrecido mediante convenio de cooperación N° 1446 de 2009 suscrito entre el Ministerio de Cultura y la Universidad Tecnológica de Pereira.

** Programas que no se ofrecen, la población estudiantil está terminando su proceso de formación de la última cohorte (egresados.)

*** **Deserción** = Nuevos desde el inicio - (Población actual + Graduados desde el inicio).

La deserción acumulada reporta el número de estudiantes que desde que se ofrecen los programas se han matriculado a través de la historia, dando inicio a su proceso de formación y no lo concluyeron, en tal caso, no están incluidos ni en el total de graduados, ni en la población actual matriculada.

GRÁFICO COMPARATIVO
TOTAL DE ESTUDIANTES GRADUADOS POR PROGRAMA ACADÉMICO DESDE LA PRIMERA PROMOCIÓN HASTA 2009



Históricamente los programas con mayor número de graduados son Ingeniería Industrial, Ingeniería Mecánica y Tecnología Industrial.

CONVENCIONES					
1	Licenciatura en Música	24	Tecnología Mecánica	86	Técnico Profesional en Mecatrónica (por ciclos propedéuticos)
2	Licenciatura en Artes Plásticas	25	Tecnología Química	87	Tecnología en Mecatrónica (por ciclos propedéuticos)
3	Licenciatura en Filosofía (Diurno)	27	Administración del Medio Ambiente	89	Ingeniería en Mecatrónica (por ciclos propedéuticos)
4	Licenciatura en Artes Visuales	28	Ingeniería de Sistemas y Computación	92	Medicina Veterinaria y Zootecnia
5	Técnicas de Laboratorio de Química	31	Medicina	99	Tecnología en Atención Prehospitalaria
6	Licenciatura en Comunicación e Informática Educativa	32	Ciencias del Deporte y la Recreación	AA	Licenciatura en Etnoeducación y Desarrollo Comunitario (CERES Mistrató - Risaralda)
7	Licenciatura en Matemáticas y Física	33	Licenciatura en Pedagogía Infantil	AB	Tecnología Industrial (CERES Mistrató - Risaralda)
9	Licenciatura en Español y Literatura (Nocturno)	34	Ingeniería Física	AE	Tecnología Industrial (CERES Pueblo Rico - Risaralda)
10	Licenciatura en Español y Comunicación Audiovisual	36	Ingeniería Electrónica (Nocturno)	AG	Técnico Profesional en Procesos del Turismo Sostenible (por ciclos propedéuticos)
12	Ingeniería Eléctrica	37	Ingeniería de Sistemas y Computación (Nocturno)	AR	Licenciatura en Pedagogía Infantil (Extensión San Andrés Islas)
13	Ingeniería Industrial	38	Ingeniería Industrial (Nocturno)	AW	Licenciatura en Pedagogía Infantil (CERES Mistrató - Risaralda)
14	Ingeniería Mecánica	39	Ingeniería Mecánica (Nocturno)	AX	Tecnología Industrial (CERES Puerto Carreño - Vichada)
15	Licenciatura en Áreas Técnicas	51	Licenciatura en Educación Indígena	BH	Licenciatura en Música (Colombia Creativa) *
16	Química Industrial	53	Administración Industrial	DA	Dibujo Técnico y Arquitectónico
19	Licenciatura en Ciencias Sociales	65	Química Industrial (Profesionalización)	DJ	Técnico Profesional en Mecatrónica (por ciclos propedéuticos) en Articulación
21	Licenciatura en Etnoeducación y Desarrollo Comunitario	66	Licenciatura en Filosofía (Nocturno)	DL	Técnico Profesional en Procesos Agroindustriales (por ciclos propedéuticos) en Articulación
22	Tecnología Eléctrica	68	Licenciatura en la Enseñanza de la Lengua Inglesa	SA	Ingeniería Industrial (Extensión San Andrés Islas)
23	Tecnología Industrial	80	Licenciatura en Pedagogía Infantil (CERES Quinchía - Risaralda)		

DESERCIÓN INTERSEMESTRAL SEGÚN GÉNERO 2009

FACULTAD	PROGRAMA	I SEMESTRE			II SEMESTRE		
		M	F	TOTAL	M	F	TOTAL
Bellas Artes y Humanidades	Licenciatura en Música	39	16	55	36	17	53
	Licenciatura en Música (Colombia Creativa) *				26	10	36
	Licenciatura en Artes Plásticas	2		2	4		4
	Licenciatura en Filosofía (Diurno)	3	3	6	4	1	5
	Licenciatura en Artes Visuales	26	14	40	27	22	49
	Licenciatura en Filosofía (Nocturno)	10	10	20	11	7	18
	Licenciatura en la Enseñanza de la Lengua Inglesa	21	21	42	32	51	83
Ciencias Ambientales	Administración del Medio Ambiente	43	58	101	55	69	124
	Técnico Profesional en Procesos del Turismo Sostenible (por ciclos propedéuticos)	2	9	11	4	9	13
Ciencias Básicas	Licenciatura en Matemáticas y Física	33	16	49	10	12	22
Ciencias de la Educación	Licenciatura en Comunicación e Informática Educativa	22	15	37	27	18	45
	Licenciatura en Español y Literatura (Nocturno)	23	28	51	30	33	63
	Licenciatura en Español y Comunicación Audiovisual		1	1	2	4	6
	Licenciatura en Etnoeducación y Desarrollo Comunitario	17	30	47	19	36	55
	Licenciatura en Pedagogía Infantil	3	71	74	9	93	102
	Licenciatura en Pedagogía Infantil (CERES Mistrató - Risaralda)					8	8
	Licenciatura en Pedagogía Infantil (Extensión San Andrés Islas)					24	24
	Licenciatura en Pedagogía Infantil (CERES Quinchía - Risaralda)				1	20	21
Ciencias de la Salud	Licenciatura en Etnoeducación y Desarrollo Comunitario (CERES Mistrató - Risaralda)	4	1	5	23	3	26
	Medicina	18	15	33	22	11	33
	Medicina Veterinaria y Zootecnia				10	8	18
	Tecnología en Atención Prehospitalaria	4	13	17	5	9	14
Ingenierías Eléctrica, Electrónica, Física y Ciencias de la Computación	Ciencias del Deporte y la Recreación	57	32	89	77	41	118
	Ingeniería Eléctrica	62	8	70	72	11	83
	Ingeniería de Sistemas y Computación	56	12	68	72	16	88
	Ingeniería Física	19	11	30	16	5	21
	Ingeniería Electrónica (Nocturno)	51	5	56	62	6	68
	Ingeniería de Sistemas y Computación (Nocturno)	58	18	76	49	11	60
Ingeniería Industrial	Ingeniería Industrial	50	24	74	69	21	90
	Ingeniería Industrial (Nocturno)	53	56	109	62	49	111
	Ingeniería Industrial (Extensión San Andrés Islas)	2		2	5	16	21
Ingeniería Mecánica	Ingeniería Mecánica	63	4	67	75	7	82
	Ingeniería Mecánica (Nocturno)	5		5	7		7
Tecnologías	Química Industrial	7	16	23	18	32	50
	Tecnología Eléctrica	53	13	66	63	14	77
	Tecnología Industrial	27	24	51	38	50	88
	Tecnología Mecánica	63	7	70	78	10	88
	Técnico Profesional en Mecatrónica (por ciclos propedéuticos) en Articulación				59		59
	Técnico Profesional en Procesos Agroindustriales (por ciclos propedéuticos) en Articulación				46	47	93
	Tecnología en Mecatrónica (por ciclos propedéuticos)				6		6
	Tecnología Industrial (CERES Pueblo Rico - Risaralda)				18	25	43
	Tecnología Industrial (CERES Puerto Carreño - Vichada)	6	11	17	10	11	21
	Tecnología Química	23	30	53	19	19	38
	Administración Industrial	7	11	18	20	25	45
	Química Industrial (Profesionalización)	1	1	2	2	1	3
	Técnico Profesional en Mecatrónica (por ciclos propedéuticos)	37	2	39	39	3	42
	Ingeniería en Mecatrónica (por ciclos propedéuticos)	1	1	2			
	Tecnología Industrial (CERES Mistrató - Risaralda)	3	8	11	28	34	62
TOTAL		974	615	1.589	1.367	919	2.286

Fuente: Base de datos del centro de registro y control académico

Nota: Incluye egresados no graduados, los cuales representan 1 punto de los estudiantes no matriculados.

Egresado no graduado: Estudiante que terminó todas las asignaturas del plan de estudios y tiene pendiente sólo su trabajo de grado o el cumplimiento de requisitos para el grado.

PORCENTAJE DE DESERCIÓN POR PROGRAMA ACADÉMICO 2009

FACULTAD	PROGRAMA	I SEMESTRE			II SEMESTRE		
		DESERCIÓN	MATRÍCULA	%	DESERCIÓN	MATRÍCULA	%
Bellas Artes y Humanidades	Licenciatura en Música	55	341	16%	53	317	17%
	Licenciatura en Música (Colombia Creativa) *			0%	36	36	100%
	Licenciatura en Artes Plásticas	2	4	50%	4	4	100%
	Licenciatura en Filosofía (Diurno)	6	16	38%	5	17	29%
	Licenciatura en Artes Visuales	40	296	14%	49	280	18%
	Licenciatura en Filosofía (Nocturno)	20	109	18%	18	95	19%
	Licenciatura en la Enseñanza de la Lengua Inglesa	42	515	8%	83	565	15%
Ciencias Ambientales	Administración del Medio Ambiente	101	661	15%	124	675	18%
	Técnico Profesional en Procesos del Turismo Sostenible (por ciclos propedéuticos)	11	70	16%	13	58	22%
Ciencias Básicas	Licenciatura en Matemáticas y Física	49	186	26%	22	129	17%
Ciencias de la Educación	Licenciatura en Comunicación e Informática Educativa	37	571	6%	45	617	7%
	Licenciatura en Español y Literatura (Nocturno)	51	386	13%	63	424	15%
	Licenciatura en Español y Comunicación Audiovisual	1	4	25%	6	8	75%
	Licenciatura en Etnoeducación y Desarrollo Comunitario	47	303	16%	55	317	17%
	Licenciatura en Pedagogía Infantil	74	658	11%	102	672	15%
	Licenciatura en Pedagogía Infantil (CERES Mistrató - Risaralda)	0	0	0%	8	35	23%
	Licenciatura en Pedagogía Infantil (Extensión San Andrés Islas)	0	0	0%	24	24	100%
	Licenciatura en Pedagogía Infantil (CERES Quinchía - Risaralda)	0	33	0%	21	33	64%
	Licenciatura en Etnoeducación y Desarrollo Comunitario (CERES Mistrató - Risaralda)	5	25	20%	26	26	100%
Ciencias de la Salud	Medicina	33	649	5%	33	659	5%
	Medicina Veterinaria y Zootecnia	0	0	0%	18	58	31%
	Tecnología en Atención Prehospitalaria	17	39	44%	14	53	26%
	Ciencias del Deporte y la Recreación	89	702	13%	118	716	16%
Ingenierías Eléctrica, Electrónica, Física y Ciencias de la Computación	Ingeniería Eléctrica	70	802	9%	83	806	10%
	Ingeniería de Sistemas y Computación	68	673	10%	88	673	13%
	Ingeniería Física	30	266	11%	21	223	9%
	Ingeniería Electrónica (Nocturno)	56	343	16%	68	336	20%
	Ingeniería de Sistemas y Computación (Nocturno)	76	298	26%	60	279	22%
Ingeniería Industrial	Ingeniería Industrial	74	985	8%	90	1.008	9%
	Ingeniería Industrial (Nocturno)	109	622	18%	111	659	17%
	Ingeniería Industrial (Extensión San Andrés Islas)	2	23	9%	21	21	100%
Ingeniería Mecánica	Ingeniería Mecánica	67	747	9%	82	772	11%
	Ingeniería Mecánica (Nocturno)	5	54	9%	7	47	15%
Tecnologías	Química Industrial	23	280	8%	50	359	14%
	Tecnología Eléctrica	66	360	18%	77	386	20%
	Tecnología Industrial	51	562	9%	88	594	15%
	Tecnología Mecánica	70	444	16%	88	467	19%
	Ingeniería en Mecatrónica (por ciclos propedéuticos) (CERES Puerto Carreño - Vichada)	0	15	0%	0	0	0%
	Técnico Profesional en Mecatrónica (por ciclos propedéuticos) en Articulación	0	28	0%	59	63	94%
	Técnico Profesional en Procesos Agroindustriales (por ciclos propedéuticos) en Articulación	0	22	0%	93	93	100%
	Tecnología en Mecatrónica (por ciclos propedéuticos)	0	0	0%	6	31	19%
	Tecnología Industrial (CERES Pueblo Rico - Risaralda)	0	0	0%	43	43	100%
	Tecnología Industrial (CERES Puerto Carreño - Vichada)	17	38	45%	21	21	100%
	Tecnología Química	53	291	18%	38	241	16%
	Administración Industrial	18	150	12%	45	142	32%
	Química Industrial (Profesionalización)	2	4	50%	3	3	100%
	Técnico Profesional en Mecatrónica (por ciclos propedéuticos)	39	228	17%	42	232	18%
	Ingeniería en Mecatrónica (por ciclos propedéuticos)	2	37	5%	0	35	0%
Tecnología Industrial (CERES Mistrató - Risaralda)	11	39	28%	62	63	98%	
TOTAL		1.589	12.879	7	2.286	13.415	18

Fuente: Base de datos del centro de registro y control académico

Nota: Incluye egresados no graduados.

DESERCIÓN INTERSEMESTRAL SEGÚN CAUSAS 2009

FACULTAD	PROGRAMA	I SEMESTRE								II SEMESTRE							
		CAN	FDP	F1S	NOR	PST	PRB1	ENM	TOTAL GENERAL	CAN	FDP	F1S	NOR	PST	PRB1	ENM	TOTAL GENERAL
Bellas Artes y Humanidades	Licenciatura en Música	9	2	1	15	23	1	4	55	10		4	14	10		15	53
	Licenciatura en Música (Colombia Creativa) *									1			35				36
	Licenciatura en Artes Plásticas				1	1			2			1				3	4
	Licenciatura en Filosofía (Diurno)							6	6				2			3	5
	Licenciatura en Artes Visuales	3		2	11	9	5	10	40	2		2	20	9	1	15	49
	Licenciatura en Filosofía (Nocturno)	2		4	4	6	1	3	20	2		2	10	2	1	1	18
	Licenciatura en la Enseñanza de la Lengua Inglesa	7	1	4	9	20	1		42	12		6	39	18	2	6	83
Ciencias Ambientales	Administración del Medio Ambiente	5	1	14	27	31	2	21	101	6	2	16	48	13	2	37	124
	Técnico Profesional en Procesos del Turismo Sostenible (por ciclos propedéuticos)				2	8	1		11				12	1			13
Ciencias Básicas	Licenciatura en Matemáticas y Física	6	1		12	23	4	3	49	3		1	6	6		6	22
Ciencias de la Educación	Licenciatura en Comunicación e Informática Educativa	5	1	3	11	15	2		37	9		6	10	19	1		45
	Licenciatura en Español y Literatura (Nocturno)	3	1	3	20	13	5	6	51	10	3	4	17	19	2	8	63
	Licenciatura en Español y Comunicación Audiovisual							1	1				3	1		2	6
	Licenciatura en Etnoeducación y Desarrollo Comunitario	5	1	2	20	14		5	47	4		3	27	12	4	5	55
	Licenciatura en Pedagogía Infantil	6		11	26	25	4	2	74	11		9	40	33	7	2	102
	Licenciatura en Pedagogía Infantil (CERES Mistrató - Risaralda)													8			8
	Licenciatura en Pedagogía Infantil (Extensión San Andrés Islas)														24		24
	Licenciatura en Pedagogía Infantil (CERES Quinchía - Risaralda)													21			21
Ciencias de la Salud	Licenciatura en Etnoeducación y Desarrollo Comunitario (CERES Mistrató - Risaralda)				2	2	1		5					26			26
	Medicina	5		12	10	5	1		33	12	1	8	4	6	2		33
	Medicina Veterinaria y Zootecnia									3			5	7	3		18
	Tecnología en Atención Prehospitalaria	2			8	4	3		17	3			6	5			14
Ingenierías Eléctrica, Electrónica, Física y Ciencias de la Computación	Ciencias del Deporte y la Recreación	12	2	5	37	22	5	6	89	15	1	11	48	24	4	15	118
	Ingeniería Eléctrica	7	5	12	14	12	3	17	70	8	2	15	21	21	2	14	83
	Ingeniería de Sistemas y Computación	10	3	13	11	25	3	3	68	9	1	19	22	16	2	19	88
	Ingeniería Física	4	1	5	9	9	2		30	4		3	6	8			21
	Ingeniería Electrónica (Nocturno)	6	4	11	15	14	6		56	2	1	14	19	25	5	2	68
	Ingeniería de Sistemas y Computación (Nocturno)	5	2	10	23	31	5		76	2		12	16	26	4		60
Ingeniería Industrial	Ingeniería Industrial	6	1	8	33	14	1	11	74	14	1	10	40	10		15	90
	Ingeniería Industrial (Nocturno)	13		6	45	33	12		109	8	1	18	58	18	6	2	111
	Ingeniería Industrial (Extensión San Andrés Islas)					1	1		2					21			21
Ingeniería Mecánica	Ingeniería Mecánica	18	1	11	11	13	1	12	67	6	3	12	25	13	1	22	82
	Ingeniería Mecánica (Nocturno)				1	3	1		5				7				7

Continúa...

FACULTAD	PROGRAMA	I SEMESTRE								II SEMESTRE							
		CAN	FDP	F1S	NOR	PST	PRB1	ENM	TOTAL GENERAL	CAN	FDP	F1S	NOR	PST	PRB1	ENM	TOTAL GENERAL
Tecnologías	Química Industrial	3	4	7	5	3		1	23	9	2	3	17	13	4	2	50
	Tecnología Eléctrica	9	3	10	8	29	4	3	66	11	1	11	20	25	2	7	77
	Tecnología Industrial	2	2	9	19	12	2	5	51	6	1	12	43	12	1	13	88
	Tecnología Mecánica	11	5	14	15	22		3	70	15	3	16	20	24	1	9	88
	Técnico Profesional en Mecatrónica (por ciclos propedéuticos) en Articulación												59				59
	Técnico Profesional en Procesos Agroindustriales (por ciclos propedéuticos) en Articulación												93				93
	Tecnología en Mecatrónica (por ciclos propedéuticos)												4	1	1		6
	Tecnología Industrial (CERES Pueblo Rico - Risaralda)												43				43
	Tecnología Industrial (CERES Puerto Carreño - Vichada)				17				17					21			21
	Tecnología Química	4		6	8	22	4	9	53	4		5	12	6	1	10	38
	Administración Industrial	1			11	1		5	18				39	1		5	45
	Química Industrial (Profesionalización)				2				2				2			1	3
	Técnico Profesional en Mecatrónica (por ciclos propedéuticos)	2		4	15	16	2		39		1	1	25	11	4		42
	Ingeniería en Mecatrónica (por ciclos propedéuticos)				2				2								
Tecnología Industrial (CERES Mistrató - Risaralda)	4			3	3	1		11				61		1		62	
TOTAL		175	41	187	482	484	84	136	1589	201	24	224	1053	481	64	239	2286

Fuente: Base de datos del centro de registro y control académico

Nota: Incluye egresados no graduados.

CONVENCIONES					
CAN	Cancelaciones	F1S	Fuera por un semestre	PST	Pasa a semestre de transición
FDP	Fuera definitivamente del programa	NOR	Normal	PRB1	Prueba 1
ENG	Egresados no matriculados				

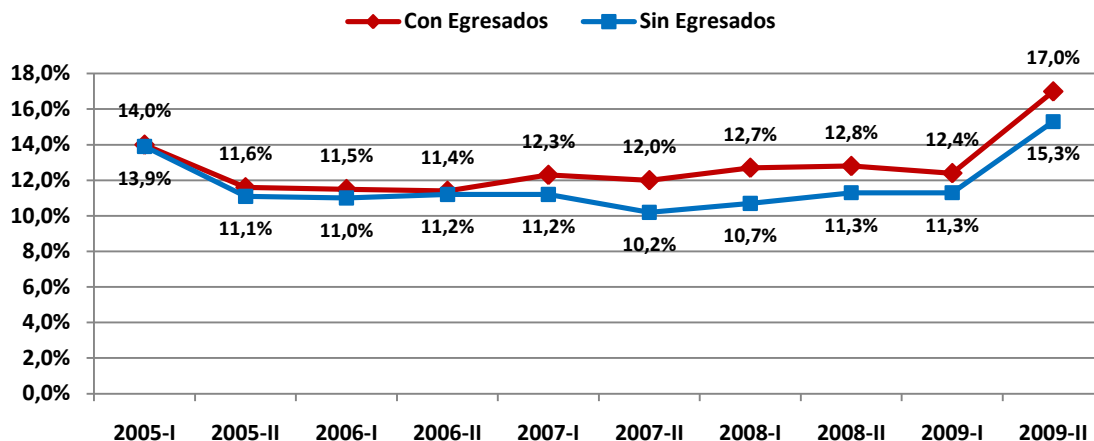
CUADRO COMPARATIVO DEL PORCENTAJE DE DESERCIÓN POR PROGRAMA ACADÉMICO (2006-2009)

FACULTAD	PROGRAMA	%	%	%	%	%	%	%	%
		2006-I	2006-II	2007-I	2007-II	2008-I	2008-II	2009-I	2009-II
Bellas Artes y Humanidades	Licenciatura en Música	20,1%	14,0%	16,6%	9,4%	16,1%	12,4%	15,0%	12,0%
	Licenciatura en Música (Colombia Creativa) *								100,0%
	Licenciatura en Artes Plásticas	28,6%	85,7%	50,0%		30,0%	12,5%	50,0%	25,0%
	Licenciatura en Filosofía (Diurno)	29,5%	39,6%	52,8%	11,1%	6,7%	21,1%		11,8%
	Licenciatura en Artes Visuales	10,1%	6,6%	13,7%	8,7%	9,8%	12,3%	10,1%	12,1%
	Licenciatura en Filosofía (Nocturno)	26,6%	6,8%	19,8%	11,5%	19,8%	12,4%	15,6%	17,9%
Ciencias Ambientales	Licenciatura en la Enseñanza de la Lengua Inglesa	12,1%	11,5%	12,6%	10,7%	11,1%	9,8%	8,2%	13,6%
	Administración del Medio Ambiente	10,4%	10,7%	12,3%	10,5%	8,6%	8,9%	12,1%	12,9%
Ciencias Básicas	Técnico Profesional en Procesos del Turismo Sostenible (por ciclos propedéuticos)							15,7%	22,4%
	Licenciatura en Matemáticas y Física	14,1%	21,0%	13,6%	16,5%	11,5%	26,4%	24,7%	12,4%
Ciencias de la Educación	Licenciatura en Comunicación e Informática Educativa	7,8%	9,7%	9,9%	9,4%	6,8%	7,7%	6,5%	7,3%
	Licenciatura en Español y Literatura (Nocturno)	9,4%	11,8%	10,3%	12,1%	9,8%	16,8%	11,7%	13,0%
	Licenciatura en Español y Comunicación Audiovisual	23,7%	28,6%	29,2%	16,7%	25,0%	50,0%		50,0%
	Licenciatura en Etnoeducación y Desarrollo Comunitario	15,8%	11,6%	13,8%	12,7%	16,1%	13,1%	13,9%	15,8%
	Licenciatura en Etnoeducación y Desarrollo Comunitario (CERES Mistrató - Risaralda)				3,3%	13,3%	14,3%	20,0%	100,0%
	Licenciatura en Pedagogía Infantil	9,3%	11,2%	12,0%	9,6%	12,1%	11,7%	10,9%	14,9%
	Licenciatura en Pedagogía Infantil (CERES Mistrató - Risaralda)								22,9%
	Licenciatura en Pedagogía Infantil (Extensión San Andrés Islas)								100,0%
Ciencias de la Salud	Licenciatura en Pedagogía Infantil (CERES Quinchía - Risaralda)			12,9%					63,6%
	Medicina	5,6%	8,0%	5,8%	4,4%	3,3%	2,2%	5,1%	5,0%
	Medicina Veterinaria y Zootecnia								31,0%
	Tecnología en Atención Prehospitalaria							43,6%	26,4%
Ingenierías Eléctrica, Electrónica, Física y Ciencias de la Computación	Ciencias del Deporte y la Recreación	9,5%	9,6%	10,4%	11,5%	8,5%	12,1%	11,8%	14,4%
	Ingeniería Eléctrica	8,3%	10,5%	11,1%	8,1%	9,0%	7,0%	6,6%	8,6%
	Ingeniería de Sistemas y Computación	5,5%	6,9%	11,5%	7,1%	9,7%	8,4%	9,7%	10,3%
	Ingeniería Física	12,2%	8,6%	14,2%	10,7%	14,6%	8,9%	11,3%	9,4%
	Ingeniería Electrónica (Nocturno)	18,9%	15,5%	17,3%	17,2%	19,5%	17,4%	16,3%	19,6%
	Ingeniería de Sistemas y Computación (Nocturno)	22,3%	26,5%	19,3%	24,2%	25,4%	26,1%	25,5%	21,5%
Ingeniería Industrial	Ingeniería Industrial	3,6%	5,6%	4,5%	3,8%	4,1%	8,4%	6,4%	7,4%
	Ingeniería Industrial (Nocturno)	19,6%	16,4%	14,4%	13,5%	15,8%	14,4%	17,5%	16,5%
	Ingeniería Industrial (Extensión San Andrés Islas)				6,7%		11,5%	8,7%	100,0%
Ingeniería Mecánica	Ingeniería Mecánica	7,6%	8,0%	10,3%	7,4%	9,2%	6,0%	7,4%	7,8%
	Ingeniería Mecánica (Nocturno)	26,2%	22,0%	20,3%	16,7%	10,3%	5,4%	9,3%	14,9%
Tecnologías	Química Industrial	8,3%	9,6%	11,0%	14,2%	7,3%	11,9%	7,9%	13,4%
	Tecnología Eléctrica	18,9%	19,7%	19,7%	17,7%	13,7%	18,5%	17,5%	18,1%
	Tecnología Industrial	12,6%	10,8%	11,2%	7,6%	9,2%	11,6%	8,2%	12,6%
	Tecnología Mecánica	15,7%	17,2%	18,8%	17,8%	18,3%	19,2%	15,1%	16,9%
	Técnico Profesional en Mecatrónica (por ciclos propedéuticos) en Articulación								93,7%
	Técnico Profesional en Procesos Agroindustriales (por ciclos propedéuticos) en Articulación								100,0%
	Tecnología en Mecatrónica (por ciclos propedéuticos)								19,4%
	Tecnología Industrial (CERES Pueblo Rico - Risaralda)								100,0%
	Tecnología Industrial (CERES Puerto Carreño - Vichada)							44,7%	100,0%
	Tecnología Química	11,4%	11,3%	16,8%	13,8%	11,4%	11,1%	15,1%	11,6%
	Administración Industrial	2,9%	6,7%	1,0%	4,7%	6,6%	5,0%	8,7%	28,2%
	Química Industrial (Profesionalización)	5,1%	4,2%			15,0%	25,0%	50,0%	66,7%
	Técnico Profesional en Mecatrónica (por ciclos propedéuticos)				12,2%	16,7%	19,1%	17,1%	18,1%
	Ingeniería en Mecatrónica (por ciclos propedéuticos)						16,7%	5,4%	
Tecnología Industrial (CERES Mistrató - Risaralda)						14,6%	28,2%	98,4%	
TOTAL		11,0%	11,2%	11,2%	10,2%	10,7%	11,3%	11,3%	15,3%
MATRÍCULA TOTAL		10.016	10.276	10.827	11.229	11.888	12.109	12.879	13.415
Nº ESTUDIANTES QUE DESERTARON EN EL PERÍODO		1.101	1.156	1.221	1.148	1.276	1.365	1.453	2.047

Fuente: Base de datos del centro de registro y control académico

Nota: No incluye egresados no graduados.

GRÁFICO DE TENDENCIA - NIVEL DE DESERCIÓN (2005-2009)



En rojo se observa la deserción intersemestral, es decir el porcentaje de los estudiantes que no se matricularon en el I semestre de 2009 con relación a los que se matricularon en el II semestre del 2008 y no se habían graduado, la cifra indica **17%**, cuatro puntos por encima de lo ocurrido en el segundo semestre del 2009.

En azul, se descuentan los estudiantes que habían terminado materias y solo están pendientes del trabajo de grado o cumplimiento de requisitos para el grado. La cifra determina un **15.3%**, cuatro puntos por encima del segundo semestre de 2008 (**11.3%**).

EGRESADOS NO GRADUADOS SEGÚN GÉNERO 2009

FACULTAD	PROGRAMA	I SEMESTRE			II SEMESTRE		
		GÉNERO		TOTAL	GÉNERO		TOTAL
		F	M		F	M	
Bellas Artes y Humanidades	Licenciatura en Música	11	17	28	15	22	37
	Licenciatura en Artes Plásticas	4	7	11	4	9	13
	Licenciatura en Filosofía (Diurno)	18	13	31	14	9	23
	Licenciatura en Artes Visuales	16	19	35	20	15	35
	Licenciatura en Filosofía (Nocturno)	1	4	5		7	7
	Licenciatura en la Enseñanza de la Lengua Inglesa				7	3	10
Ciencias Ambientales	Administración del Medio Ambiente	44	55	99	47	48	95
Ciencias Básicas	Licenciatura en Matemáticas y Física	7	8	15	4	8	12
Ciencias de la Educación	Licenciatura en Comunicación e Informática Educativa		1	1	8	3	11
	Licenciatura en Español y Literatura (Nocturno)	14	6	20	16	11	27
	Licenciatura en Español y Comunicación Audiovisual	3	10	13	4	10	14
	Licenciatura en Etnoeducación y Desarrollo Comunitario	16	9	25	14	7	21
	Licenciatura en Pedagogía Infantil	22		22	17	1	18
Ciencias de la Salud	Ciencias del Deporte y la Recreación	13	46	59	9	41	50
Ingenierías Eléctrica, Electrónica, Física y Ciencias de la Computación	Ingeniería Eléctrica	15	87	102	16	73	89
	Ingeniería de Sistemas y Computación	17	37	54	19	50	69
	Ingeniería Física	2	2	4	3	7	10
	Ingeniería Electrónica (Nocturno)					3	3
	Ingeniería de Sistemas y Computación (Nocturno)					2	2
Ingeniería Industrial	Ingeniería Industrial	8	28	36	15	33	48
	Ingeniería Industrial (Nocturno)					2	2
Ingeniería Mecánica	Ingeniería Mecánica	6	59	65	6	51	57
	Ingeniería Mecánica (Nocturno)					1	1
Tecnologías	Química Industrial	1	1	2	5	1	6
	Tecnología Eléctrica	2	12	14	3	15	18
	Tecnología Industrial	35	18	53	39	30	69
	Tecnología Mecánica	2	33	35	4	38	42
	Tecnología Química	29	18	47	27	18	45
	Administración Industrial	11	6	17	7	6	13
	Química Industrial (Profesionalización)	1	1	2	1	1	2
TOTAL		298	497	795	324	525	849

Fuente: Centro de registro y control académico.

TRANSFERENCIAS INTERNAS POR PROGRAMA ACADÉMICO (2009-I)

FACULTAD	PROGRAMA	PROGRAMA PROVENIENTE																			TOTAL		
		6	7	9	12	13	14	16	21	22	23	24	25	27	28	32	33	34	36	37		38	39
Bellas Artes y Humanidades	Licenciatura en Artes Visuales	1							1														2
	Licenciatura en la Enseñanza de la Lengua Inglesa										1												1
Ciencias de la Educación	Licenciatura en Comunicación e Informática Educativa			1													1						2
	Licenciatura en Español y Literatura (Nocturno)																			1			1
Ciencias de la Salud	Medicina													1		1							2
	Ciencias del Deporte y la Recreación																1						1
Ingeniería Industrial	Ingeniería Industrial				3		2			4	7	1	2		1			5	1	1	14		41
	Ingeniería Industrial (Nocturno)		1		2						2	1	1					2	4	5		1	19
Ingeniería Mecánica	Ingeniería Mecánica											1			1							1	3
	Ingeniería Mecánica (Nocturno)						1																1
Ingenierías Eléctrica, Electrónica, Física y Ciencias de la Computación	Ingeniería Eléctrica									4								4					8
	Ingeniería de Sistemas y Computación																		8				8
	Ingeniería Física													1				1		1			3
	Ingeniería Electrónica (Nocturno)									1	1												2
Tecnologías	Ingeniería de Sistemas y Computación (Nocturno)													1			1		1				2
	Química Industrial				1								16										17
	Tecnología Eléctrica				1																		1
	Tecnología Industrial														1								1
	Tecnología Mecánica		1																				1
	Tecnología Química				1			1															2
	Técnico Profesional en Mecatrónica (por ciclos propedéuticos)						1												1			1	3
Ingeniería en Mecatrónica												1										1	
TOTAL		1	2	1	6	2	4	1	1	9	10	5	19	1	5	1	2	7	12	15	15	3	122

Fuente: Base de datos del centro de registro y control académico

TRANSFERENCIAS INTERNAS POR PROGRAMA ACADÉMICO (2009-II)

FACULTAD	PROGRAMA	PROGRAMA PROVENIENTE																	TOTAL				
		7	9	12	13	14	16	21	22	23	24	25	28	32	33	34	36	37		38	68	86	
Bellas Artes y Humanidades	Licenciatura en la Enseñanza de la Lengua Inglesa							1															1
Ciencias Ambientales Ciencias Básicas	Administración del Medio Ambiente										1												1
	Licenciatura en Matemáticas y Física									2													2
Ciencias de la Educación	Licenciatura en Comunicación e Informática Educativa																1						1
	Licenciatura en Español y Literatura (Nocturno)																1						1
	Licenciatura en Etnoeducación y Desarrollo Comunitario			1																			1
Ciencias de la Salud	Licenciatura en Pedagogía Infantil																				1		1
	Medicina														1							1	2
Ingeniería Industrial	Ciencias del Deporte y la Recreación								1														1
	Ingeniería Industrial	1		1		1				2	17	3	2	2			4		3	10			46
Ingeniería Mecánica	Ingeniería Industrial (Nocturno)			3	3					1	3	2	6			1	4	5					28
	Ingeniería Mecánica							1				9											10
Ingenierías Eléctrica, Electrónica, Física y Ciencias de la Computación	Ingeniería Eléctrica									6				1			1	1					9
	Ingeniería de Sistemas y Computación	1		2														3					6
	Ingeniería Física			2										1									3
Tecnologías	Química Industrial												16										16
	Tecnología Eléctrica				3							1		1		1							6
	Tecnología Industrial	3																	1	1			5
	Tecnología Mecánica			1		3	1																5
	Tecnología Química						4																4
Tecnologías	Técnico Profesional en Mecatrónica (por ciclos propedéuticos)			1														2					3
	Tecnología en Mecatrónica (por ciclos propedéuticos)																						31
TOTAL		5	1	13	3	4	6	2	11	20	16	24	5	1	1	7	7	13	11	2	31	183	

Fuente: Base de datos del centro de registro y control académico

CONVENCIONES		
6	Licenciatura en Comunicación e Informática Educativa	27 Administración del Medio Ambiente
7	Licenciatura en Matemáticas y Física	28 Ingeniería de Sistemas y Computación
9	Licenciatura en Español y Literatura (Nocturno)	32 Ciencias del Deporte y la Recreación
12	Ingeniería Eléctrica	33 Licenciatura en Pedagogía Infantil
13	Ingeniería Industrial	34 Ingeniería Física
14	Ingeniería Mecánica	36 Ingeniería Electrónica (Nocturno)
16	Química Industrial	37 Ingeniería de Sistemas y Computación (Nocturno)
21	Licenciatura en Etnoeducación y Desarrollo Comunitario	38 Ingeniería Industrial (Nocturno)
22	Tecnología Eléctrica	39 Ingeniería Mecánica (Nocturno)
23	Tecnología Industrial	68 Licenciatura en la Enseñanza de la Lengua Inglesa
24	Tecnología Mecánica	86 Técnico Profesional en Mecatrónica (por ciclos propedéuticos)
25	Tecnología Química	

TRANSFERENCIAS EXTERNAS POR PROGRAMA ACADÉMICO (2009-I)

INSTITUCIÓN PROVENIENTE	PROGRAMA TRANSFERENCIA					TOTAL
	4	28	31	36	89	
Universidad de Caldas	1					1
Universidad de Nariño				1		1
Universidad del Rosario			1			1
Universidad del Valle		1			1	2
TOTAL	1	1	1	1	1	5

Fuente: Base de datos del centro de registro y control académico

TRANSFERENCIAS EXTERNAS POR PROGRAMA ACADÉMICO (2009-II)

INSTITUCIÓN PROVENIENTE	PROGRAMA TRANSFERENCIA				TOTAL
	4	9	12	13	
Universidad Cooperativa De Colombia				1	1
Universidad De Nariño		1			1
Universidad Distrital Francisco José De Caldas	1				1
Universidad Nacional De Colombia			1		1
TOTAL	1	1	1	1	4

Fuente: Base de datos del centro de registro y control académico

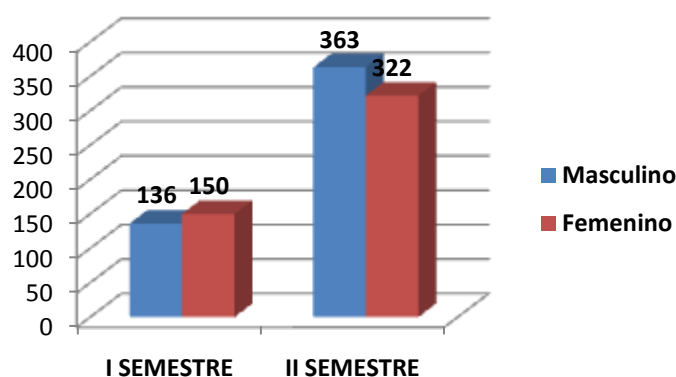
CONVENCIONES	
4	Licenciatura en Artes Visuales
9	Licenciatura en Español y Literatura (Nocturno)
12	Ingeniería Eléctrica
13	Ingeniería Industrial
28	Ingeniería de Sistemas y Computación
31	Medicina
36	Ingeniería Electrónica (Nocturno)
89	Ingeniería en Mecatrónica

ESTUDIANTES GRADUADOS POR PROGRAMA ACADÉMICO (PREGRADO) SEGÚN GÉNERO 2009

FACULTAD	PROGRAMA	I SEMESTRE			II SEMESTRE		
		M	F	TOTAL	M	F	TOTAL
Bellas Artes y Humanidades	Licenciatura en Artes Visuales	1		1	4	7	11
	Licenciatura en Filosofía (Diurno)		1	1	3	8	11
	Licenciatura en Filosofía (Nocturno)	2		2	5		5
	Licenciatura en la Enseñanza de la Lengua Inglesa				13	10	23
	Licenciatura en Música	1		1	10	1	11
Ciencias Ambientales	Administración del Medio Ambiente	4	16	20	21	28	49
Ciencias Básicas	Licenciatura en Matemáticas y Física	2	2	4	8	7	15
Ciencias de la Educación	Licenciatura en Comunicación e Informática Educativa				11	6	17
	Licenciatura en Español y Comunicación Audiovisual				1	2	3
	Licenciatura en Español y Literatura (Nocturno)	1	2	3	13	15	28
	Licenciatura en Etnoeducación y Desarrollo Comunitario	4	4	8	4	7	11
	Licenciatura en Pedagogía Infantil	1	21	22	2	57	59
Ciencias de la Salud	Ciencias del Deporte y la Recreación	7	6	13	17	9	26
	Medicina	1	1	2	22	32	54
Ingeniería Industrial	Ingeniería Industrial	32	41	73	30	29	59
	Ingeniería Industrial (Nocturno)				1	5	6
Ingeniería Mecánica	Ingeniería Mecánica	12	5	17	43	4	47
	Ingeniería Mecánica (Nocturno)	1		1	2		2
Ingenierías Eléctrica, Electrónica, Física y Ciencias de la Computación	Ingeniería de Sistemas y Computación	15	3	18	15	4	19
	Ingeniería de Sistemas y Computación (Nocturno)				1		1
	Ingeniería Eléctrica	21	6	27	58	9	67
	Ingeniería Electrónica (Nocturno)				2		2
	Ingeniería Física				7	5	12
Tecnologías	Administración Industrial	1	4	5	6	17	23
	Química Industrial	1	7	8	2	4	6
	Química Industrial (Profesionalización)	1		1	1	1	2
	Técnico Profesional en Mecatrónica (por ciclos propedéuticos)				5		5
	Tecnología Eléctrica	14	3	17	3	1	4
	Tecnología Industrial	3	16	19	20	30	50
	Tecnología Mecánica	5	1	6	28	5	33
Tecnología Química	6	11	17	5	19	24	
TOTAL		136	150	286	363	322	685

Fuente: Base de datos del centro de registro y control académico

GRADUADOS EN PROGRAMAS DE PREGRADO SEGÚN GÉNERO 2009



Para el año 2008, el 51% de los estudiantes graduados corresponde a poblacional masculina y el 49% a población femenina.

El número total de graduados para el año 2009 en programas de pregrado es de 971 estudiantes.

TENDENCIA DE LOS ESTUDIANTES GRADUADOS POR PROGRAMA ACADÉMICO DE PREGRADO PERIODO (2000-2009)

FACULTAD	PROGRAMA	2000	2001	2002	2003		2004		2005		2006		2007		2008		2009		
					I	II	I	II	I	II	I	II	I	II	I	II	I	II	
Bellas Artes y Humanidades	Licenciatura en Música	1	2	6	4		3	9	3	11	3	12	1	3		18	1	11	
	Licenciatura en Artes Plásticas	17	16	18	4	6	3	6	2	11	10	4		4		3			
	Licenciatura en Filosofía (Diurno)	3	4	4	4	2	4	2	1	2	3	2		3	11	9	8	1	11
	Licenciatura en Artes Visuales													2	9	3	7	1	11
	Licenciatura en Filosofía (Nocturno)																1	2	5
	Licenciatura en la Enseñanza de la Lengua Inglesa																	23	
Ciencias Ambientales	Administración del Medio Ambiente	28	25	40	25	13	22	31	19	65	25	60	20	44	19	39	20	49	
Ciencias Básicas	Licenciatura en Matemáticas y Física	3	1	8	6			8	15	21	8	8	5	8	6	5	4	15	
Ciencias de la Educación	Licenciatura en Comunicación e Informática Educativa																	17	
	Licenciatura en Español y Literatura (Nocturno)													5	4	13	3	28	
	Licenciatura en Español y Comunicación Audiovisual	14	31	11	6	3	15	35	10	21	2	23	7	15	2	3		3	
	Licenciatura en Áreas Técnicas	24	6		1							1							
	Licenciatura en Ciencias Sociales	2	1		1														
	Licenciatura en Etnoeducación y Desarrollo Comunitario	3	41	8	7	9	32	21	6	5	3	6	3	10	3	3	8	11	
	Licenciatura en Pedagogía Infantil						2	21	3	7		35	24	40	24	100	22	59	
	Licenciatura en Educación Indígena									10	11								
Ciencias de la Salud	Medicina	37	67	34	23	18	20	5	39	24	1	32	38	65	4	82	2	54	
	Ciencias del Deporte y la Recreación	38	19	20	5	12	6	11	10	18	4	27	11	14	19	32	13	26	
Ingeniería Industrial	Ingeniería Industrial	31	78	44	36	34	27	45	23	58	14	53	34	36	63	84	73	59	
	Ingeniería Industrial (Nocturno)																	6	
Ingeniería Mecánica	Ingeniería Mecánica	59	62	55	21	7	19	14	18	35	14	42	24	28	21	52	17	47	
	Ingeniería Mecánica (Nocturno)																	2	
Ingenierías Eléctrica, Electrónica, Física y Ciencias de la Computación	Ingeniería Eléctrica	25	34	46	9	19	18	57	6	30	23	35	15	16	12	48	27	67	
	Ingeniería de Sistemas y Computación	3	6	17	12	10	20	29	26	32	8	39	12	41	40	36	18	19	
	Ingeniería de Sistemas y Computación (Nocturno)																	1	
	Ingeniería Electrónica (Nocturno)																	2	
	Ingeniería Física														12	10		12	
Tecnologías	Tecnología Eléctrica	39	24	38	33	1	30	19	14	19	27	20	3	12	15	18	17	4	
	Tecnología Industrial	63	33	34	31	4	26	35	14	32	8	61	13	31	32	52	19	50	
	Tecnología Mecánica	26	10	16	6			13	11	22	3	30	9	14	8	19	6	33	
	Tecnología Química	28	34	13	25	2	18	37	19	35	10	40	8	30	7	25	17	24	
	Administración Industrial							14	5	23	2	18	2	14	6	26	5	23	
	Química Industrial																	8	6
	Química Industrial (Profesionalización)				25		1	25	8	11	2	7		14	9	10	1	2	
	Técnico Profesional en Mecatrónica (por ciclos propedéuticos)																	5	
TOTAL		444	494	412	284	140	266	437	252	492	182	554	234	464	318	694	286	685	

Fuente: Base de datos del centro de registro y control académico

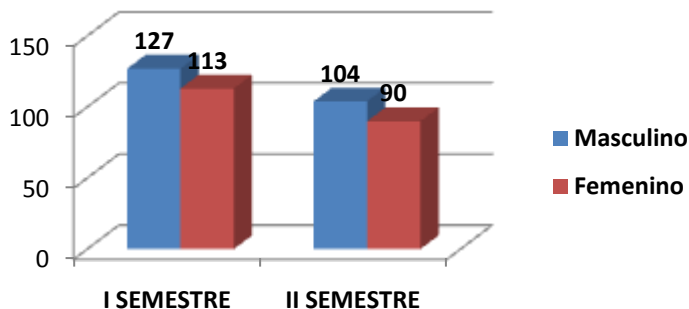
ESTUDIANTES MATRICULADOS NUEVOS EN PROGRAMAS DE POSTGRADO SEGÚN GENERO 2009

NIVEL	PROGRAMA	I SEMESTRE			II SEMESTRE		
		M	F	TOTAL	M	F	TOTAL
Doctorado	Doctorado en Ciencias Ambientales (Convenio con la Universidad del Valle y la Universidad del Cauca)				4	2	6
	Doctorado en Ciencias Biomédicas				2	1	3
TOTAL DOCTORADO					6	3	9
Maestría	Especialización en Medicina Crítica y Cuidado Intensivo	4		4			
	Especialización en Medicina Interna	4		4			
	Especialización en Psiquiatría	3		3	1		1
	Maestría en Administración del Desarrollo Humano y Organizacional				5	7	12
	Maestría en Administración Económica y Financiera	23	15	38			
	Maestría en Administración Económica y Financiera (Extensión Tunja - Boyacá)	14	14	28			
	Maestría en Comunicación Educativa	7	10	17			
	Maestría en Educación	14	23	37			
	Maestría en Estética y Creación				16	8	24
	Maestría en Ingeniería Eléctrica	10	2	12	1		1
	Maestría en Instrumentación Física				14	3	17
	Maestría en Investigación Operativa y Estadística	4	1	5	1		1
	Maestría en Literatura	10	7	17			
	Maestría en Literatura (Extensión Ibagué - Tolima, en convenio con la Universidad del Tolima)	11	8	19	15	12	27
	Maestría en Sistemas Automáticos de Producción				12	1	13
Maestría en Sistemas Integrados de Gestión de la Calidad				18	24	42	
TOTAL MAESTRÍA		104	80	184	83	55	138
Especialización	Especialización en Gerencia en Prevención y Atención de Desastres				2	4	6
	Especialización en Gerencia en Sistemas de Salud				6	6	12
	Especialización en Gestión Ambiental Local				2	10	12
	Especialización en Gestión de la Calidad y Normalización Técnica				5	12	17
	Especialización en Gestión de la Calidad y Normalización Técnica (Extensión Armenia - Quindío)	7	17	24			
	Especialización en Logística Empresarial	13	15	28			
	Especialización en Redes de Datos	3	1	4			
TOTAL ESPECIALIZACIÓN		23	33	56	15	32	47
TOTAL		127	113	240	104	90	194

Fuente: Base de datos del centro de registro y control académico

Nota: Las especializaciones medico - clínicas son tomadas como maestrías

GRÁFICO COMPARATIVO
ESTUDIANTES MATRICULADOS NUEVOS EN PROGRAMAS DE POSTGRADO 2009



Los programas de postgrado con mayor número de estudiantes matriculados son la Maestría en Literatura (Extensión Ibagué - Tolima, en convenio con la Universidad del Tolima), con representación del 11%, del total de la matrícula de estudiantes nuevos en programas de postgrado.

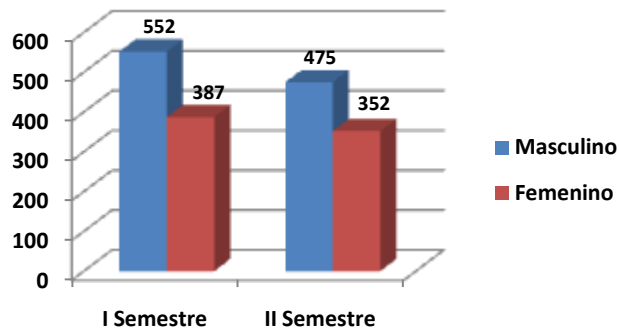
MATRICULA TOTAL EN PROGRAMAS DE POSTGRADO SEGÚN GÉNERO 2009

NIVEL	PROGRAMA	I SEMESTRE			II SEMESTRE		
		M	F	TOTAL	M	F	TOTAL
Doctorado	Doctorado en Ciencias Ambientales (Convenio con la Universidad del Valle y la Universidad del Cauca)				6	2	8
	Doctorado en Ciencias Biomédicas				2	1	3
	Doctorado en Ciencias de la Educación, Área Pensamiento Educativo y Comunicación	16	12	28			
TOTAL DOCTORADO		16	12	28	8	3	11
Maestría	Especialización en Medicina Crítica y Cuidado Intensivo	10		10	6		6
	Especialización en Medicina Interna	4		4			
	Especialización en Psiquiatría	3	3	6	4		4
	Maestría en Administración del Desarrollo Humano y Organizacional	24	62	86	25	67	92
	Maestría en Administración Económica y Financiera	78	55	133	68	51	119
	Maestría en Administración Económica y Financiera (Extensión Tunja - Boyacá)	14	14	28	14	14	28
	Maestría en Biología Molecular y Biotecnología	2	3	5	3	6	9
	Maestría en Biología Vegetal		3	3		1	1
	Maestría en Comunicación Educativa	53	40	93	49	37	86
	Maestría en Comunicación Educativa (Extensión Medellín - Antioquia)	11	8	19	8	8	16
	Maestría en Ecotecnología	11	12	23	9	5	14
	Maestría en Educación	39	63	102	38	60	98
	Maestría en Enseñanza de la Matemática	22	5	27	13	1	14
	Maestría en Estética y Creación				16	8	24
	Maestría en Ingeniería Eléctrica	38	9	47	37	10	47
	Maestría en Instrumentación Física	53	9	62	59	11	70
	Maestría en Investigación Operativa y Estadística	35	11	46	34	14	48
	Maestría en Lingüística	9	12	21	15	22	37
	Maestría en Literatura	16	8	24	12	8	20
	Maestría en Literatura (Extensión Ibagué - Tolima, en convenio con la Universidad del Tolima)	13	9	22	11	9	20
Maestría en Sistemas Automáticos de Producción	16		16	24	1	25	
Maestría en Sistemas Integrados de Gestión de la Calidad				11	21	32	
TOTAL MAESTRÍA		451	326	777	456	354	810
Especialización	Especialización en Biología Molecular y Biotecnología		6	6		8	8
	Especialización en Docencia Universitaria	1		1			
	Especialización en Gerencia en Prevención y Atención de Desastres				4	6	10
	Especialización en Gerencia en Sistemas de Salud	11	23	34	6	6	12
	Especialización en Gestión Ambiental Local	8	10	18	7	18	25
	Especialización en Gestión Ambiental Local (Extensión Pasto - Nariño)	15	9	24	8	13	21
	Especialización en Gestión de la Calidad y Normalización Técnica	15	24	39	15	23	38
	Especialización en Gestión de la Calidad y Normalización Técnica (Extensión Armenia - Quindío)	17	26	43	12	22	34
	Especialización en Intervención Integral en Discapacidad Motriz	4	8	12	4	7	11
	Especialización en Logística Empresarial	13	15	28			
Especialización en Redes de Datos	3	1	4	15	3	18	
TOTAL ESPECIALIZACIÓN		87	122	209	71	106	177
TOTAL GENERAL		554	460	1.014	535	463	998

Fuente: Base de datos del centro de registro y control académico

Nota: Las especializaciones medico - clínicas son tomadas como maestrías

GRÁFICO COMPARATIVO
ESTUDIANTES MATRICULADOS EN PROGRAMAS DE POSTGRADO SEGÚN GÉNERO 2009



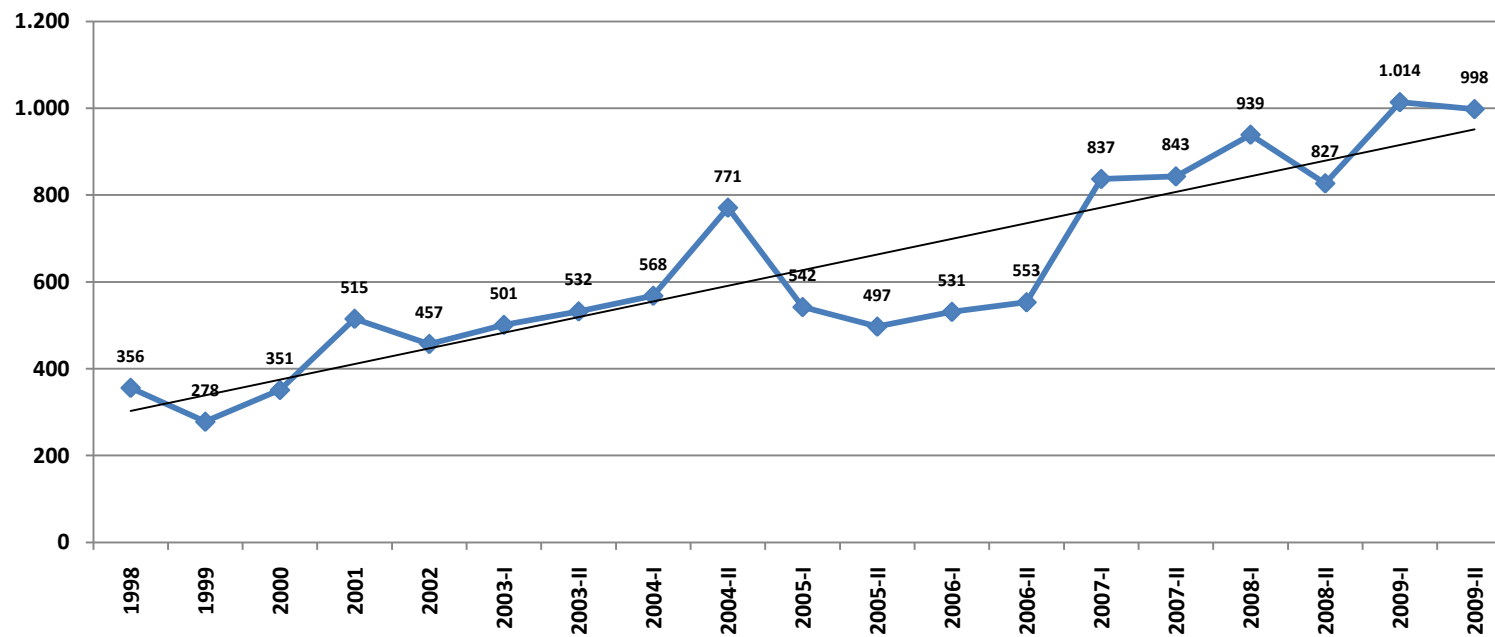
En promedio el **54,1%** de los estudiantes en programas de postgrado, pertenecen al género masculino, por otro lado el **45,9%** pertenece al género femenino.

TENDENCIA DE ESTUDIANTES MATRICULADOS EN PROGRAMAS DE POSTGRADO (PERIODO 1999-2009)

FACULTAD	PROGRAMA	1999	2000	2001	2002	2003		2004		2005		2006		2007		2008		2009		
						I	II	I	II	I	II	I	II	I	II	I	II	I	II	
Bellas Artes y Humanidades	Maestría en Literatura				27	27	33	35	35	24	16	13	11	47	16	18	16	24	20	
	Maestría en Literatura (Extensión Ibagué - Tolima, en convenio con la Universidad del Tolima)																		22	20
	Maestría en Estética y Creación																			24
Ciencias Ambientales	Especialización en Gestión Ambiental Local						39	39	54	43	43	49	19	31	44	36	28	18	25	
	Especialización en Gestión Ambiental Local (Extensión Pasto - Nariño)											39	38	20	29	53	49	24	21	
	Doctorado en Ciencias Ambientales (Convenio con la Universidad del Valle y la Universidad del Cauca)																			8
	Maestría en Biología Vegetal									9	9	9	8	1	4	6		3	1	
	Maestría en Ecotecnología										23	21	21	11	26	23	19	23	14	
Ciencias Básicas	Especialización en Instrumentación Física	33	31	41	39				12											
	Maestría en Enseñanza de la Matemática				17	29	34	36	35	38	39	42	34	52	39	34	36	27	14	
	Maestría en Instrumentación Física					42	42	41	40	65	21	77	76	66	69	72	65	62	70	
Ciencias de la Educación	Doctorado en Ciencias de la Educación, Área Pensamiento Educativo y Comunicación			27	28						14			14		29		28		
	Especialización en Docencia Universitaria				41	38	43	49	34	24	19	18	17	17	17	12	1	1		
	Especialización en Historia Contemporánea de Colombia y Desarrollos Regionales	20	20	16	17															
	Maestría en Comunicación Educativa	74	82	112	27	27	46	37	64	44	57	37	69	71	75	70	66	93	86	
	Maestría en Comunicación Educativa (Extensión Medellín - Antioquia)																19	19	16	
	Maestría en Educación															62	61	102	98	
Ciencias de la Salud	Maestría en Lingüística												20	19	18	34	21	37		
	Especialización en Biología Molecular y Biotecnología		20	22	19	20		10	16	10			2	14		1		6	8	
	Especialización en Gerencia en Sistemas de Salud	15	43	41	12	13	13	33	58	38	40	27	29	53	19	18	41	34	12	
	Especialización en Intervención Integral en Discapacidad Motriz												16	13	13	13	12	11		
	Especialización en Gerencia en Prevención y Atención de Desastres		26	26	22	20			19		6	2							10	
	Especialización en Medicina Interna																		4	
	Especialización en Medicina Crítica y Cuidado Intensivo															16		10	6	
	Doctorado en Ciencias Biomédicas																		3	
	Especialización en Psiquiatría															4		6	4	
	Especialización en Salud Ocupacional	23																		
Ingeniería Industrial	Maestría en Biología Molecular y Biotecnología					8	8	8	13	18		2	2	8	14	11	6	5	9	
	Especialización en Gestión de la Calidad y Normalización Técnica					26	26	25	29	48	49	50	33	34	44	36	53	39	38	
	Especialización en Gestión de la Calidad y Normalización Técnica (Extensión Armenia - Quindío)													21	38	45	30	43	34	
	Especialización en Administración del Desarrollo Humano	14	14	14	16	14	14	14	33	20										
	Maestría en Administración Económica y Financiera (Extensión Tunja - Boyacá)																		28	28
	Maestría en Sistemas Integrados de Gestión de la Calidad																		32	
	Maestría en Administración del Desarrollo Humano y Organizacional					26	26	25	29		86	47	58	80	98	80	55	86	92	
	Maestría en Administración Económica y Financiera	34	55	128	82	129	151	139	152	56	17	57	44	135	124	146	128	133	119	
Maestría en Investigación Operativa y Estadística			13	27	31	23	25	28	9	3		27	21	43	28	41	46	48		
Ingeniería Mecánica	Maestría en Sistemas Automáticos de Producción	8	14	27	32	34	22	34	67	51	20	7	18	37	43	30	22	16	25	
Ingenierías Eléctrica, Electrónica, Física y Ciencias de la Computación	Maestría en Ingeniería Eléctrica	18	18	18	36	17	12	18	53	45	35	34	47	68	69	78	44	47	47	
	Especialización en Redes de Datos																	4	18	
Tecnologías	Especialización en Citricultura	39	28	30	15															
	Especialización en Logística Empresarial																		28	
TOTAL		278	351	515	457	501	532	568	771	542	497	531	553	837	843	939	827	1.014	998	

Fuente: Base de datos del centro de registro y control académico

GRÁFICO TENDENCIA DE LA MATRÍCULA TOTAL EN PROGRAMAS DE POSTGRADO (1998-2009)



Se observa un crecimiento notable desde el año 2006 hasta el año 2009, con un incremento en el número de estudiantes matriculados en programas de postgrado del **87,2%**.

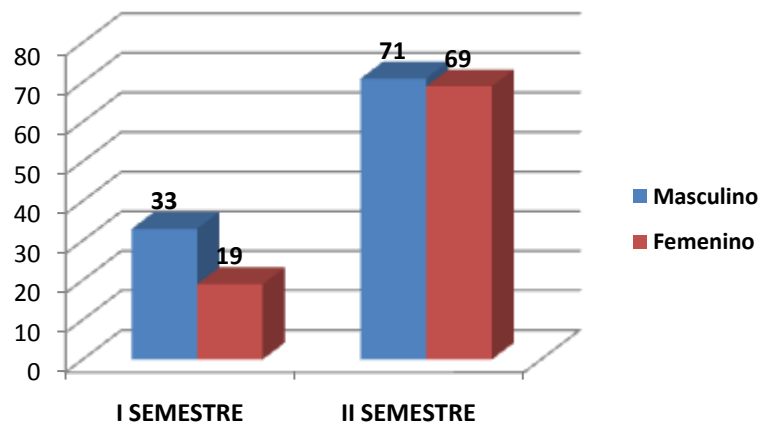
GRADUADOS EN PROGRAMAS DE POSTGRADO SEGÚN GÉNERO 2009

NIVEL	PROGRAMA	I SEMESTRE			II SEMESTRE		
		M	F	TOTAL	M	F	TOTAL
Especialización	Especialización en Docencia Universitaria	3		3			
	Especialización en Gerencia en Sistemas de Salud		1	1	1	5	6
	Especialización en Gestión Ambiental Local	1	4	5		1	1
	Especialización en Gestión Ambiental Local (Extensión Pasto - Nariño)	4	4	8	3		3
	Especialización en Gestión de la Calidad y Normalización Técnica	1		1	4	10	14
	Especialización en Gestión de la Calidad y Normalización Técnica (Extensión Armenia - Quindío)	3	2	5	1	1	2
	Especialización en Intervención Integral en Discapacidad Motriz	1	1	2	1	5	6
	Especialización en Logística Empresarial					3	3
TOTAL ESPECIALIZACIÓN		13	12	25	10	25	35
Maestría	Maestría en Administración del Desarrollo Humano y Organizacional	4	5	9	1	5	6
	Maestría en Administración Económica y Financiera	2		2	6	7	13
	Maestría en Biología Vegetal					2	2
	Maestría en Comunicación Educativa				30	22	52
	Maestría en Ecotecnología	1	1	2		1	1
	Maestría en Educación				3	1	4
	Maestría en Enseñanza de la Matemática	1		1	4		4
	Maestría en Ingeniería Eléctrica	1		1	4	1	5
	Maestría en Instrumentación Física	4		4	5	2	7
	Maestría en Investigación Operativa y Estadística	2	1	3	6		6
	Maestría en Lingüística				1	1	2
	Maestría en Literatura	2		2		2	2
Maestría en Sistemas Automáticos de Producción	3		3	1		1	
TOTAL MAESTRÍA		20	7	27	61	44	105
TOTAL GENERAL		33	19	52	71	69	140

Fuente: Base de datos del centro de registro y control académico

Nota: Las especializaciones medico - clínicas son tomadas como maestrías

GRÁFICO COMPARATIVO
GRADUADOS EN PROGRAMAS DE POSTGRADO SEGÚN GÉNERO 2009



GRADUADOS DESDE EL INICIO EN PROGRAMAS DE POSTGRADO

NIVEL	PROGRAMA	TOTAL
Especialización	Especialización en Biología Molecular y Biotecnología	34
	Especialización en Docencia Universitaria	81
	Especialización en Gerencia en Sistemas de Salud	137
	Especialización en Gestión Ambiental Local	42
	Especialización en Tecnología de Alimentos	21
	Especialización en Administración del Desarrollo Humano	58
	Especialización en Historia Contemporánea de Colombia y Desarrollos Regionales	32
	Especialización en Instrumentación Física	82
	Especialización en Citricultura	15
	Especialización en Gerencia en Prevención y Atención de Desastres	11
	Especialización en Gerencia y Gestión Cultural	19
	Especialización en Gestión Ambiental Local (Extensión Pasto - Nariño)	23
	Especialización en Gestión de la Calidad y Normalización Técnica	114
	Especialización en Intervención Integral en Discapacidad Motriz	8
	Especialización en Gestión de la Calidad y Normalización Técnica (Extensión Armenia - Quindío)	35
Especialización en Logística Empresarial	3	
TOTAL ESPECIALIZACIÓN		715
Maestría	Especialización en Medicina Crítica y Cuidado Intensivo	10
	Maestría en Administración del Desarrollo Humano y Organizacional	69
	Maestría en Administración Económica y Financiera	306
	Maestría en Biología Molecular y Biotecnología	6
	Maestría en Biología Vegetal	3
	Maestría en Comunicación Educativa	208
	Maestría en Ecotecnología	4
	Maestría en Enseñanza de la Matemática	26
	Maestría en Ingeniería Eléctrica	53
	Maestría en Instrumentación Física	28
	Maestría en Investigación Operativa y Estadística	46
	Maestría en Literatura	22
	Maestría en Sistemas Automáticos de Producción	33
	Maestría en Lingüística	2
Maestría en Educación	4	
TOTAL MAestrÍA		820
TOTAL GENERAL		1.535

Fuente: Base de datos del centro de registro y control académico

TABLA RESUMEN GRADUADOS SEGÚN NIVEL DE FORMACIÓN (2003-2009)

NIVEL	2003	2004	2005	2006	2007	2008	2009
Pregrado	424	703	755	736	698	1012	971
Especialización	29	30	57	70	47	98	60
Maestría	29	62	75	65	96	99	132
TOTAL	482	795	887	871	841	1209	1163

Fuente: Base de datos del centro de registro y control académico