INFORME DE AUSTERIDAD Y EFICIENCIA DEL GASTO PÚBLICO

TERCER TRIMESTRE
UNIVERSIDAD TECNOLÓGICA DE PEREIRA

FECHA DE CORTE: 30 DE SEPTIEMBRE DE 2014

Objetivo General

- Verificar el cumplimiento de la resolución 3713 de 2003 "Por el cual se expiden algunas medidas de austeridad y eficiencia y se somete a condiciones especiales la asunción de compromisos por parte de la comunidad universitaria"

- Verificar el cumplimiento del artículo 10 de la Ley 1474 de 2011, referente a los gastos de publicidad.

Alcance

La Auditoría tiene como alcance verificar el cumplimiento normativo relacionado con las Políticas establecidas en la Resolución 3713 de diciembre de 2003 con relación a la Austeridad y Eficiencia del Gasto Publico en la Universidad Tecnológica de Pereira durante el periodo del trimestre julio – Septiembre de 2014.

Metodología

La metodología a aplicar en el presente informe será de forma cuantitativa y comparativa.

- Análisis al comportamiento de los factores que se enuncian a continuación y los cuales están establecidos en la Resolución 3713/2003, como Medidas de Austeridad y eficiencia en el Gasto Público de la Universidad:

  (1) Servicios Personales
  (2) Vehículos
  (3) Fotocopias y Papelería
  (4) Teléfonos Fijos y Celulares
  (5) Publicidad

- Verificar mediante análisis del incremento y cumplimiento al Gasto Publico correspondiente a la publicación y publicidad según lo establecido en el art. 10 de la Ley 1474 de 2011.

Reacreditada como Institución de Alta Calidad por el Ministerio de Educación Nacional 2013 - 2021 / Certificada en Gestión de Calidad ISO 9001:2008 - Gestión Pública NTC GP 1000:2009
NIT: 891.480.035 -9 / A.A: 097 / Conmutador:(57) (6) 313 7300 / Fax: 321 3206 / www. utp.edu.co / Pereira (Risaralda) Colombia

1- GASTOS DE PERSONAL.

La información de gastos de personal relacionada con Contratos Prestación de Servicios y Órdenes de Trabajo celebrados durante el tercer trimestre y de enero a septiembre de 2014, corresponde a los informes contractuales que se rinden trimestralmente a través del SIRECI a la Contraloría General de la República.

TABLA 1: Comportamiento Contratación Prestación De Servicios Y Órdenes De Trabajo Julio – Septiembre de 2014.

TIPO	JULIO .2014	AGOSTO.2014	SEPTIEMBRE.2014	TOTAL
CTOS. PREST.SERVICIOS	511,392,753	269,725,858	114,256,560	895,375,171
ORDENES DE TRABAJO	783,526,332	1,690,857,763	1,056,997,755	3,531,381,850
TOTAL	1,294,919,085	1,960,583,621	1,171,254,315	4,426,757,021

Fuente: Información extraída Informe SIRECI 3er. Trimestre 2014

Gráfico No. 1: Comportamiento Contratación Prestación De Servicios Y Órdenes De Trabajo Julio - Septiembre de 2014.

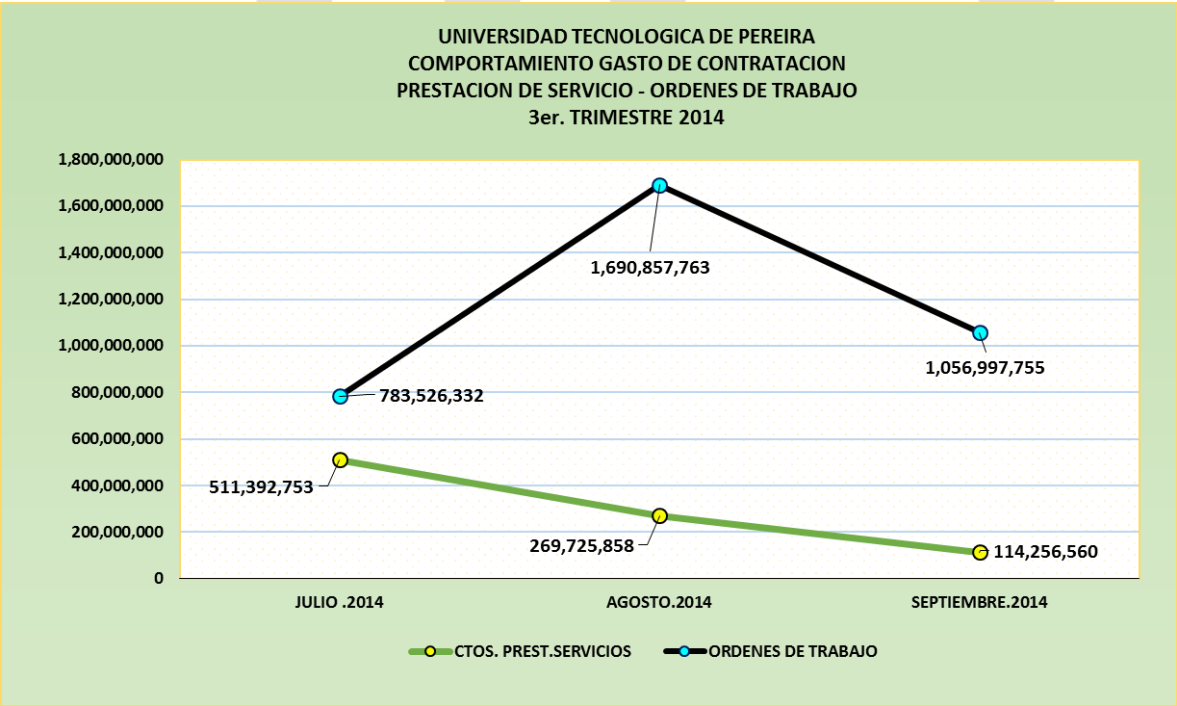

Fuente: Información extraída Informe SIRECI 3er. Trimestre 2014

La Contratación celebrada durante el trimestre de julio - septiembre de 2014 fue de $4.426 millones de pesos representados en: Contratos Prestación de Servicios $895 millones de pesos y Órdenes de Trabajo $3.531 millones de pesos.

Reacreditada como Institución de Alta Calidad por el Ministerio de Educación Nacional 2013 - 2021 / Certificada en Gestión de Calidad ISO 9001:2008 - Gestión Pública NTC GP 1000:2009
NIT: 891.480.035 -9 / A.A: 097 / Conmutador:(57) (6) 313 7300 / Fax: 321 3206 / www. utp.edu.co / Pereira (Risaralda) Colombia

- Los Contratos Prestación de Servicios entre los meses de agosto y septiembre presentan una disminución aproximada de $241 y $397 millones respectivamente con respecto a julio donde la contratación fue de $511 millones de pesos.
- Las Ordenes de Trabajo indican un aumento aproximado en el mes de agosto $907 millones pesos y septiembre $273 millones de pesos, con relación al mes de julio en el cual la contratación fue de $783 millones de pesos.

Tabla No. 2: Comparativo Tercer Trimestre Contratos Prestación de Servicios y Ordenes de Trabajo Vigencia 2013-2014

PERIODO	3er TRIMRESTRE 2013	3er. TRIMRESTRE 2014	VARIACION ABSOLUTA	VARIACION RELATIVA
CONTRATOS PRESTACION DE SERVICIOS	2,937,803,309	895,375,171	2,042,428,138	-69.52%
ORDENES DE TRABAJO	2,073,559,020	3,531,381,850	1,457,822,830	70.31%

Fuente: *Información extraída Informe SIRECI 3er. Trimestre 2013 - 2014*

Gráfico No. 2: Comparativo Tercer Trimestre Contratos Prestación de Servicios y Ordenes de Trabajo Vigencia 2013-2014

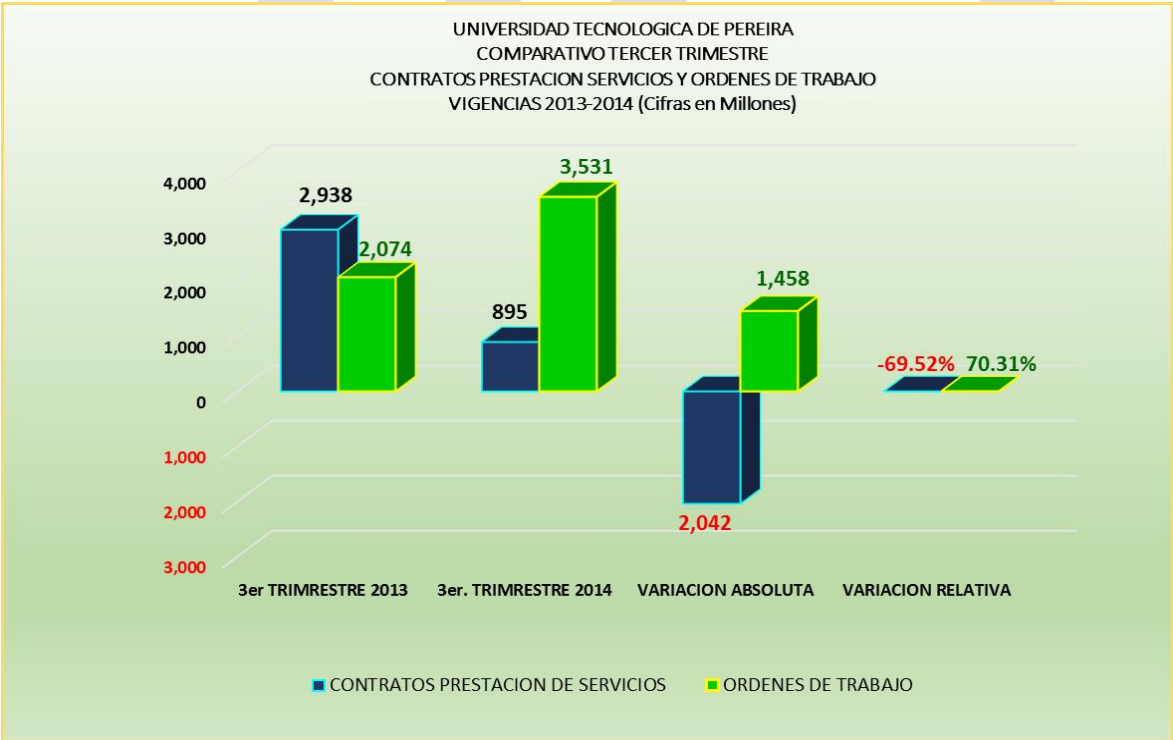

Fuente: Información extraída Informe SIRECI 2do. Trimestre 2013 – 2014

La presente grafica nos indica que el tercer trimestre del 2014 con relación al tercer trimestre de 2013 la Contratación Prestación de Servicios disminuye en $2.042 millones de pesos equivalentes a un -69.52% y las Ordenes de Trabajo aumentan en $1.458 millones equivalentes a un 70.31%.

Reacreditada como Institución de Alta Calidad por el Ministerio de Educación Nacional 2013 - 2021 / **Certificada** en Gestión de Calidad ISO 9001:2008 - Gestión Pública NTC GP 1000:2009
NIT: 891.480.035 -9 / **A.A**: 097 / **Conmutador**:(57) (6) 313 7300 / **Fax**: 321 3206 / **www. utp.edu.co** / Pereira (Risaralda) Colombia

A continuación se enuncian algunos conceptos representativos y necesarios que incidieron en la contratación a través de órdenes de trabajo en la vigencia 2014.

Agosto:

- Contratación docentes en inglés como orientadores de los estudias de pregrados por Valor de $344 millones de pesos.
- Desarrollo e implementación de software por valor de $217 millones de pesos.
- Actualización licenciamiento académico $17 millones
- Alquiler y logística de auditorios $49 millones.
- Capacitación curso práctico en Tuluá para estudiantes de octavo semestre en la asignatura V2829 cirugía II
- Elaboración e instalación de cabina extractora de gases y humo $26 millones

Septiembre:

- Mantenimiento de los instrumentos de viento y percusión pertenecientes a la escuela de música de bellas artes $22 millones
- Mantenimiento de protección del sistema eléctrico de los dispositivos de conexión de red de datos del campus universitario $33 millones
- Integración del contenedor a la plataforma de servicios desktop, creación de nuevos gadgets para docentes y administrativos $49 millones
- Servicio de carnetización para la comunidad universitaria $57 millones
- Fabricación de un sistema de evaluación de tableros por encerramiento grados ip para el
  Proyecto 8-14-2 $32 millones
- Diseñar y producir los materiales didácticos necesarios para la transferencia y difusión del conocimiento de punta en sistemas integrados de transporte, dirigida a los diferentes eslabones del circulo virtuoso del sector de Tokio, jardín, colegio y universidad $19 millones
- Servicio de laboratorio para análisis en muestras de agua provenientes de chec, se adiciona 99 días según oficio 1 $25 millones.

2- VEHICULOS (Consumo de Combustible)

Los lineamientos establecidos para el gasto relacionado con el consumo de combustible del parque automotor de la Universidad se encuentran establecidos en la Resolución No. 1956 del 8 de agosto de 2011 en su Artículo 7 y Parágrafo 1.

La coordinación, administración y control de los vehículos de la Universidad es desarrollada por la División de Servicios e igualmente dicha dependencia establece los controles para el uso de los mismos**.**

Reacreditada como Institución de Alta Calidad por el Ministerio de Educación Nacional 2013 - 2021 / **Certificada** en Gestión de Calidad ISO 9001:2008 - Gestión Pública NTC GP 1000:2009
NIT: 891.480.035 -9 / **A.A**: 097 / **Conmutador**:(57) (6) 313 7300 / **Fax**: 321 3206 / **www. utp.edu.co** / Pereira (Risaralda) Colombia

Durante el trimestre de julio a septiembre el contrato No. 5663/2014 correspondiente a la ESTACION DE SERVICIOS PARQUE OLAYA S.A.S. al 30 de agosto de 2014 se ejecutó en su totalidad, actualmente se cuenta con una Orden de Trabajo No.1499/2014 a Nombre de ESTACION DE SERVICIOS PARQUE OLAYA S.A.S., por valor de $23 millones de pesos.

Tabla No.5: Contrato de suministro de combustible a septiembre 30 de 2014

UNIVERSIDAD TECNOLOGICA DE PEREIRA CONTRATO DE SUMINISTRO DE COMBUSTIBLE -2014				
CONTRATISTA	**ESTACION DE SERVICIOS PARQUE OLAYA S.A.S.**			
CONTRATO No.	**5663/2014**			
CDP	**41**			
CORTE	**Agosto.30.2014**			
VR. INICIAL	**VR. EJECUTADO**	**VR. POR EJECUTAR**	**% EJECUTADO**	**% POR EJECUTAR**
16,927,034	**16,927,034**	**0**	**100%**	**0%**
CONTRATISTA	**ESTACION DE SERVICIOS PARQUE OLAYA S.A.S.**			
ORDEN DE TRABAJO No	**1499 - Septiembre 1 de 2014**			
CDP	**41**			
CORTE	**30 de septiembre de 2014**			
VR. INICIAL	**VR. EJECUTADO**	**VR. POR EJECUTAR**	**% EJECUTADO**	**% POR EJECUTAR**
23,000,000	**2,075,184**	**20,924,816**	**9%**	**91%**

Fuente: Información verificada en el PCT y consultada con Mantenimiento con relación al Número, valor y nombre del contratista.

A continuación se describe el consumo por tipo de combustible por cada uno de los vehículos que conforman el parque automotor de la Universidad y su comportamiento frente al gasto o ahorro del mismo durante el trimestre de julio – septiembre de 2014.

Parque Automotor a septiembre 30 de 2014.

Tabla No. 6 Relación Parque Automor:

UNIVERSIDAD TECNOLOGIA DE PEREIRA RELACION PARQUE AUTOMOR A SEPTIEMBR DE 2014			
PLACA	**DEPENDENCIA RESPONSABLE**	**TIPO**	**COMBUSTIBLE**
SSP-72	Cartera Institucional	Motocicleta	Gasolina Corriente
SSW-72	Sección de Mantenimiento	Motocicleta	Gasolina Corriente
OVE-249	Divisón de Servicios	Camioneta	Diesel
OVE-284	Divisón de Servicios	Camión	Diesel
OVE-297	Divisón de Servicios	Van	Diesel
OVE-304	Divisón de Servicios	Camioneta	Diesel
OVE-331	Rectoria	Camioneta	Extra

Fuente: Información Suministrada División de Servicios- Mantenimiento E-mail 7/10/2014

Reacreditada como Institución de Alta Calidad por el Ministerio de Educación Nacional 2013 - 2021 / **Certificada** en Gestión de Calidad ISO 9001:2008 - Gestión Pública NTC GP 1000:2009
NIT: 891.480.035 -9 / **A.A**: 097 / **Conmutador**:(57) (6) 313 7300 / **Fax**: 321 3206 / **www. utp.edu.co** / Pereira (Risaralda) Colombia

Gasolina Corriente

Tabla No.7: Consumo Gasolina Corriente.

PERIODO	SSP-72		SSW-72	
	GAL.	VR.	GAL.	VR.
3er.Trimestre 2013	23.34	$ 206,281	2.68	$ 23,673
3er.Trimestre 2014	15.02	$ 132,938	4.40	$ 38,941
AHORRO	(8.31)	($ 73,343)	0	0
GASTO			1.72	$ 15,268

Fuente: Información Suministrada División de Servicios- Mantenimiento E-mail 7/10/2014

Gráfico No.5: Consumo Gasolina Corriente.

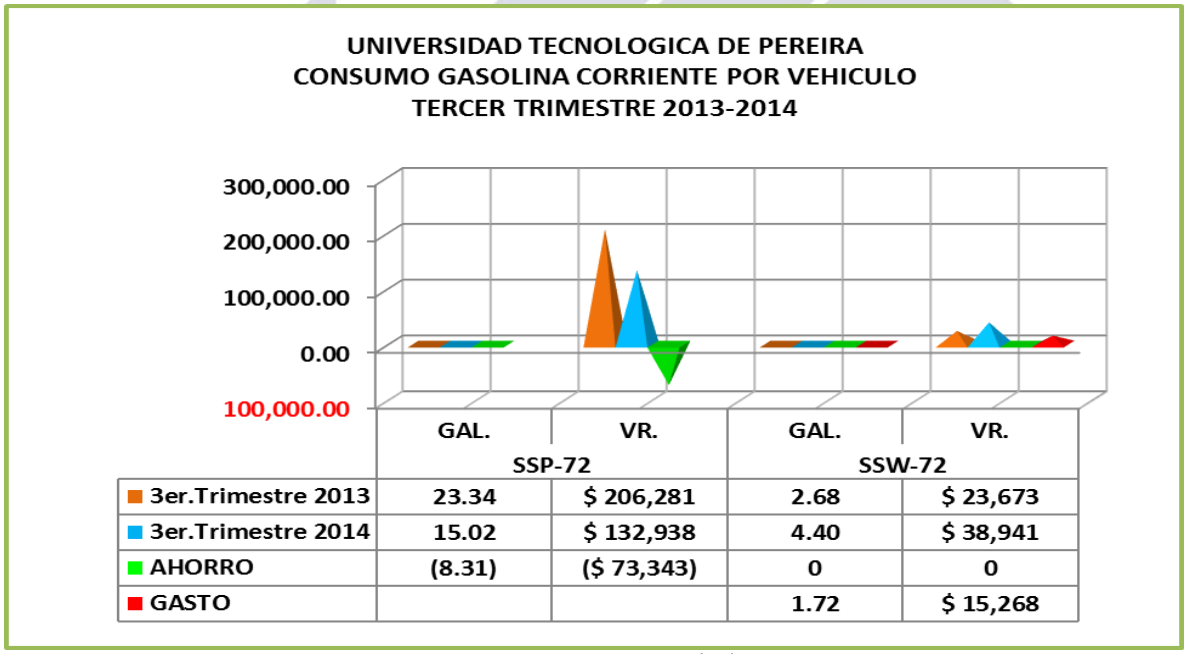

Fuente: Información Suministrada División de Servicios- Mantenimiento E-mail 7/10/2014

Durante el trimestre de julio a septiembre de 2014 el consumo de gasolina corriente presenta un ahorro en el vehículo SSP-72 de $73.343 equivalentes a 8.31 galones, y un gasto en el vehículo SSW-72 de $15.268 equivalentes a 1.72 galones.

Reacreditada como Institución de Alta Calidad por el Ministerio de Educación Nacional 2013 - 2021 / **Certificada** en Gestión de Calidad ISO 9001:2008 - Gestión Pública NTC GP 1000:2009
NIT: 891.480.035 -9 / **A.A**: 097 / **Conmutador**:(57) (6) 313 7300 / **Fax**: 321 3206 / **www. utp.edu.co** / Pereira (Risaralda) Colombia

DIESEL:

Tabla No. 8: Consumo Combustible Diesel.

PERIODO	OVE-249		OVE-284		OVE-297		OVE-304	
	GAL.	VR.	GAL.	VR.	GAL.	VR.	GAL.	VR.
3er.Trimestre 2013	158.96	$ 1,349,527	70.21	$ 596,065	157.31	$ 1,335,519	112.62	$ 956,110
3er.Trimestre 2014	138.79	$ 1,192,181	63.98	$ 549,605	87.12	$ 748,378	129.55	$ 1,112,818
AHORRO	(20.17)	($ 157,346)	(6.23)	($ 46,460)	(70.18)	($ 587,141)	0	0
GASTO							16.93	$ 156,708

Fuente: Información Suministrada División de Servicios- Mantenimiento E-mail 7/10/2014

Gráfico No. 6: Consumo Combustible Diesel

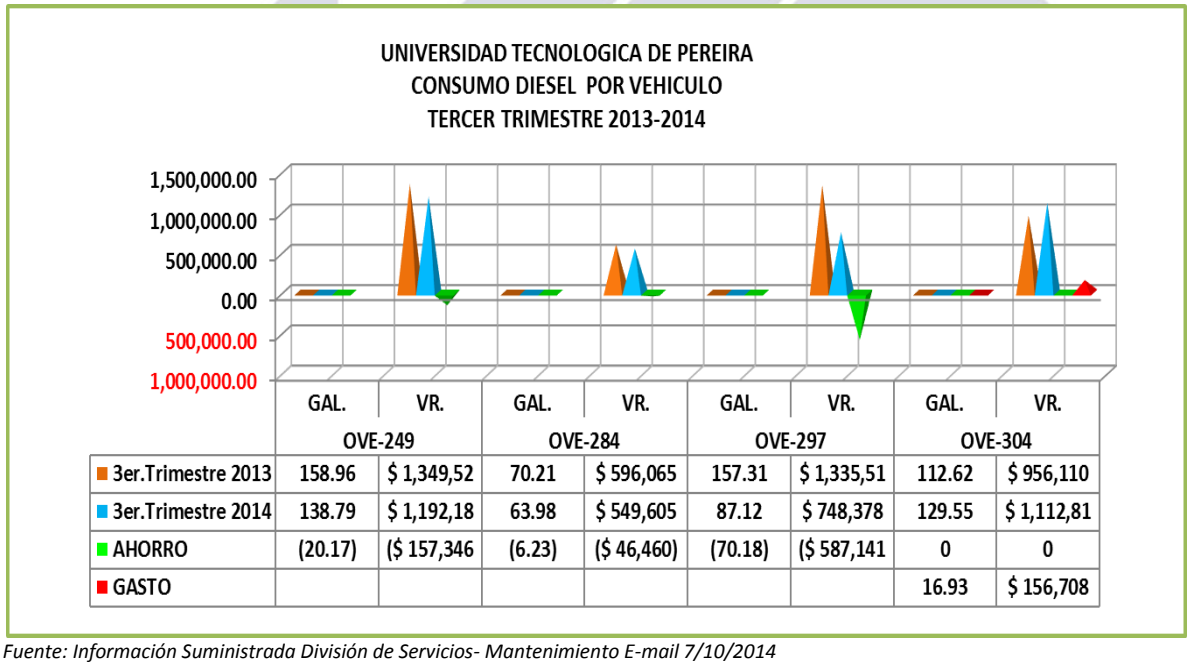

Fuente: Información Suministrada División de Servicios- Mantenimiento E-mail 7/10/2014

El combustible Diesel para el trimestre de julio – septiembre de 2014 el ahorro se ve reflejado en los vehículos OVE-249 de $157.346 correspondiente a 20.17 galones, OVE-284 de $46.460 equivalentes a 6.23 galones y OVE-297 de $587.141 a 70.18 galones. El gasto lo produjo el vehículo OVE-304 por valor de $156.708 proporcional a 16.93 galones.

Reacreditada como Institución de Alta Calidad por el Ministerio de Educación Nacional 2013 - 2021 / **Certificada** en Gestión de Calidad ISO 9001:2008 - Gestión Pública NTC GP 1000:2009
NIT: 891.480.035 -9 / **A.A**: 097 / **Conmutador**:(57) (6) 313 7300 / **Fax**: 321 3206 / **www. utp.edu.co** / Pereira (Risaralda) Colombia

EXTRA:

Tabla No.9: Consumo Combustible Extra

PERIODO	OVE-331	
	GAL.	VR.
3er.Trimestre 2013	224.87	$ 2,411,539.00
3er.Trimestre 2014	269.31	$ 2,905,886.00
GASTO	44.45	$ 494,347.00

Fuente: Información Suministrada División de Servicios- Mantenimiento E-mail 7/10/2014

Gráfico No. 7: Consumo Combustible Extra

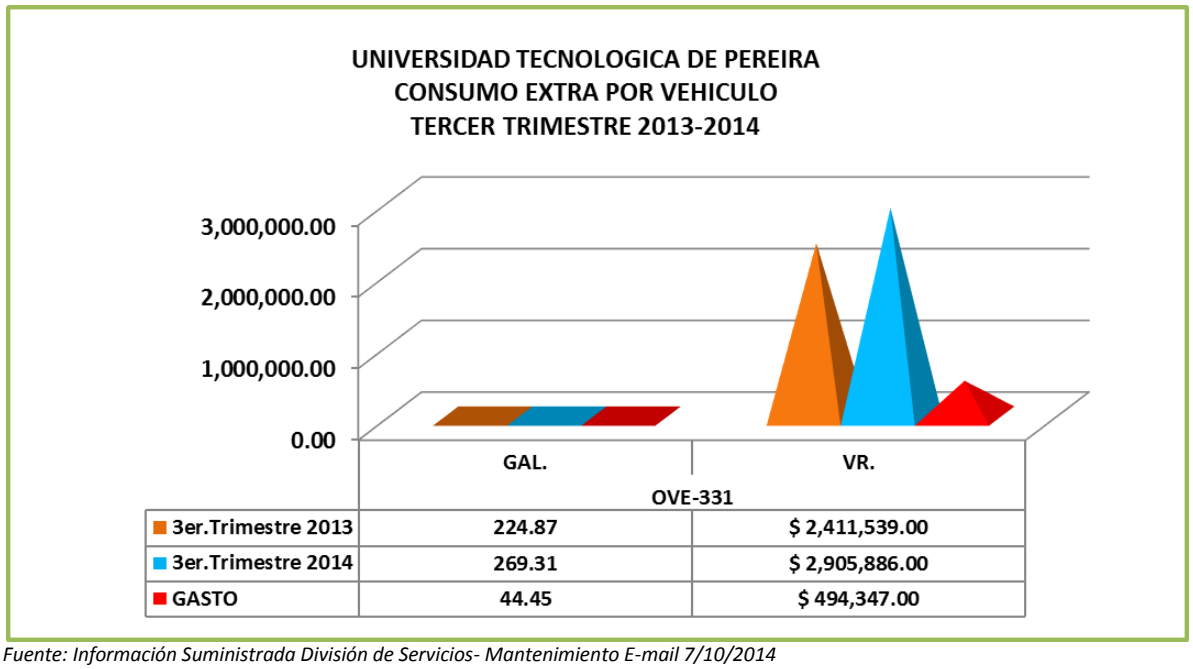

Fuente: Información Suministrada División de Servicios- Mantenimiento E-mail 7/10/2014

El combustible Extra lo presenta el vehículo OVE-331 por $494.347 correspondiente al 44.45 galones.

Reacreditada como Institución de Alta Calidad por el Ministerio de Educación Nacional 2013 - 2021 / **Certificada** en Gestión de Calidad ISO 9001:2008 - Gestión Pública NTC GP 1000:2009
NIT: 891.480.035 -9 / **A.A**: 097 / **Conmutador**:(57) (6) 313 7300 / **Fax**: 321 3206 / **www. utp.edu.co** / Pereira (Risaralda) Colombia

Tabla No.9: Consolidado Gasto de Combustible Por Vehículo a septiembre de 2014

UNIVERSIDAD TECNOLOGIA DE PEREIRA CONSOLIDADO CONSUMO COMBUSTIBLE POR VEHICULO A SEPTIEMBRE DE 2014					
PLACA	**DEPENDENCIA RESPONSABLE**	**TIPO**	**COMBUSTIBLE**	**GALONES**	**VALOR**
SSP-72	Cartera Institucional	Motocicleta	Gasolina Corriente	(8.31)	(73,343)
SSW-72	Sección de Mantenimiento	Motocicleta	Gasolina Corriente	1.72	15,268
OVE-249	Divisón de Servicios	Camioneta	Diesel	(20.17)	(157,346)
OVE-284	Divisón de Servicios	Camión	Diesel	(6.23)	(46,460)
OVE-297	Divisón de Servicios	Van	Diesel	(70.18)	(587,141)
OVE-304	Divisón de Servicios	Camioneta	Diesel	16.93	156,708
OVE-331	Rectoria	Camioneta	Extra	44.45	494,347
			TOTAL AHORRO	**(41.79)**	**(197,967)**

Fuente: Información Suministrada División de Servicios- Mantenimiento E-mail 7/10/2014

En el consolidado de gasto de combustible correspondiente al tercer trimestre de 2014 se obtuvo un ahorro de $197.967 equivalentes a 41.79 galones.

3- FOTOCOPIAS Y PAPELERIA

El gasto de Fotocopias y papelería se establece al inicio de cada vigencia con la aprobación del número de fotocopias que cada área deberá consumir durante la misma; de igual manera este gasto posee estadísticas las cuales son de mucha utilidad en la toma de decisiones.

A continuación se describen los Contratos celebrados para cubrir los requerimientos de fotocopias en la vigencia 2014.

Reacreditada como Institución de Alta Calidad por el Ministerio de Educación Nacional 2013 - 2021 / **Certificada** en Gestión de Calidad ISO 9001:2008 - Gestión Pública NTC GP 1000:2009
NIT: 891.480.035 -9 / **A.A**: 097 / **Conmutador**:(57) (6) 313 7300 / **Fax**: 321 3206 / **www. utp.edu.co** / Pereira (Risaralda) Colombia

Tabla No.10: Contratos Gastos de Fotocopias a Septiembre 2014.

UNIVERSIDAD TECNOLOGICA DE PEREIRA CONTRATOS FOTOCOPIAS 2014				
CONTRATISTA	COPIADORAS DEL CAFÉ S.A.S			
CONTRATO No.	5350/2014			
VALOR CONTRATO	$ 12,000,000			
CDP	68			
CORTE	SEPTIEMBRE.30.2014			
VR. INICIAL	VR. EJECUTADO	VR. POR EJECUTAR	% EJECUTADO	% POR EJECUTAR
12,000,000	11,845,472	154,528	99%	1%
CONTRATISTA	MONTOYA GIRALDO JOSE LIBARDO			
CONTRATO No.	5351/2014			
VALOR CONTRATO	$ 30,000,000			
CDP	68			
CORTE	SEPTIEMBRE.30.2014			
VR. INICIAL	VR. EJECUTADO	VR. POR EJECUTAR	% EJECUTADO	% POR EJECUTAR
30,000,000	16,604,340	13,395,660	55%	45%
CONTRATISTA	DE LA ROCHA GARCIA JOSE LIBARDO			
CONTRATO No.	5352/2014			
VALOR CONTRATO	$ 15,000,000			
CDP	68			
CORTE	SEPTIEMBRE.30.2014			
VR. INICIAL	VR. EJECUTADO	VR. POR EJECUTAR	% EJECUTADO	% POR EJECUTAR
15,000,000	7,988,280	7,011,720	53%	47%
TOTAL EJECUCION GASTOS DE FOTOCOPIAS A SEPTIEMBRE 2014				
VR. INICIAL	VR. EJECUTADO	VR. POR EJECUTAR	% EJECUTADO	% POR EJECUTAR
57,000,000	**36,438,092**	**20,561,908**	**64%**	**36%**

Fuente: Información extraída del PCT y consultada con el Jefe de Almacén con relación al Número, valor y nombre del contratista.

FOTOCOPIAS:

El gasto de fotocopias se realiza de acuerdo con la Proyección del Presupuesto para la vigencia 2014 aprobada por el Consejo Superior. La Vicerrectoría Administrativa es la encarga de impartir las instrucciones de distribución para las áreas Académicas y Administrativas. (Memorando 02-131-68 del 6 de febrero de 2014).

Reacreditada como Institución de Alta Calidad por el Ministerio de Educación Nacional 2013 - 2021 / Certificada en Gestión de Calidad ISO 9001:2008 - Gestión Pública NTC GP 1000:2009
NIT: 891.480.035 -9 / A.A: 097 / Conmutador:(57) (6) 313 7300 / Fax: 321 3206 / www. utp.edu.co / Pereira (Risaralda) Colombia

Universidad Tecnológica de Pereira

Tabla No.11: Ejecución De Fotocopias Aprobadas Por Áreas Vigencia 2014.

DEPENDENCIA	CONSUMO FOTOCOPIAS 1ER.TRIMESTRE 2014	CONSUMO FOTOCOPIAS 2DO.TRIMESTRE 2014	CONSUMO FOTOCOPIAS 3ER.TRIMESTRE 2014	TOTAL CONSUMIDO FOTOCOPIASA SEPT- 2014	FOTOCOPIAS APROBADAS 2014	SALDO FOTOCOPIAS APROBADAS 2014	SALDO EJECUTADO FOTOCOPIAS APROBADAS 2014
RECTORIA	2,872	9,195	4,432	16,499	25,000	8,501	66.00%
VICERRECTORIA ACADEMICA	657	7,929	3,449	12,035	45,000	32,965	26.74%
VICERRECTORIA DE INVESTIGACIONES	4,512	3,363	12,788	20,663	45,000	24,337	45.92%
VICERRECTORIA ADMINISTRATIVA	863	569	1,657	3,089	15,000	11,911	20.59%
VICE.RESPONSABILIDAD SOCIAL Y B.UNIVERT.	2,816	1,045	4,518	8,379	45,000	36,621	18.62%
SECRETARIA GENERAL	1,584	68	1,426	3,078	30,000	26,922	10.26%
Of.DE PLANEACION	856	5,094	1,802	7,752	30,000	22,248	25.84%
CENTRO DE REGISTRO Y CONTROL ACADEMICO	34	9	4	47	15,000	14,953	0.31%
CENTRO DE RECUR. INFORMAT.Y EDUCATIVOS	3,219	6,182	3,713	13,114	12,000	1,114	109.28%
DIVISION DE PERSONAL	2,924	1,905	156	4,985	7,000	2,015	71.21%
DIVISION DE SERVICIOS	0	186	0	186	7,000	6,814	2.66%
DIVISION DE SISTEMAS	0	53	0	53	4,000	3,947	1.33%
DIVISION FINANCIERA	81	12	88	181	7,000	6,819	2.59%
FACULTAD DE BELLAS ARTES Y HUMANIDADES	16,006	24,801	23,793	64,600	40,000	24,600	161.50%
FACULTAD DE CIENCIAS BASICAS	16,431	10,486	9,093	36,010	100,000	63,990	36.01%
FACULTAD DE INGENIERIAS	3,176	5,682	4,037	12,895	66,000	53,105	19.54%
FACULTAD CIENCIAS AMBIENTALES	8,591	11,194	13,493	33,278	40,000	6,722	83.20%
FACULTAD DE INDUSTRIAL	19,384	22,719	15,819	57,922	88,000	30,078	65.82%
FACULTAD DE MECANICA	21,074	21,749	22,787	65,610	100,000	34,390	65.61%
FACULTAD DE CIENCIAS DE LA SALUD	26,612	75,755	0	102,367	110,000	7,633	93.06%
FACULTAD DE TECNOLOGIAS	24,602	18,980	24,440	68,022	110,000	41,978	61.84%
FACULTAD DE CIENCIAS DE LA EDUCACION	30,074	70,028	56,127	156,229	100,000	56,229	156.23%
CENTRO DE BIBLIOTECA	707	2,094	313	3,114	4,500	1,386	69.20%
TOTALES	**187075**	**187,075**	**299,098**	**690,108.00**	**1,045,500.00**	**355,392.00**	**66.01%**

Fuente: Información Suministrada por Almacén General Memorando 02-133-149 Octubre 6 de 2014

Reacreditada como Institución de Alta Calidad por el Ministerio de Educación Nacional 2013 - 2021 / **Certificada** en Gestión de Calidad ISO 9001:2008 - Gestión Pública NTC GP 1000:2009
NIT: 891.480.035 -9 / **A.A**: 097 / **Conmutador**:(57) (6) 313 7300 / **Fax**: 321 3206 / **www. utp.edu.co** / Pereira (Risaralda) Colombia

Gráfico No. 9: Consumo Fotocopias por Áreas a Septiembre de 2014.

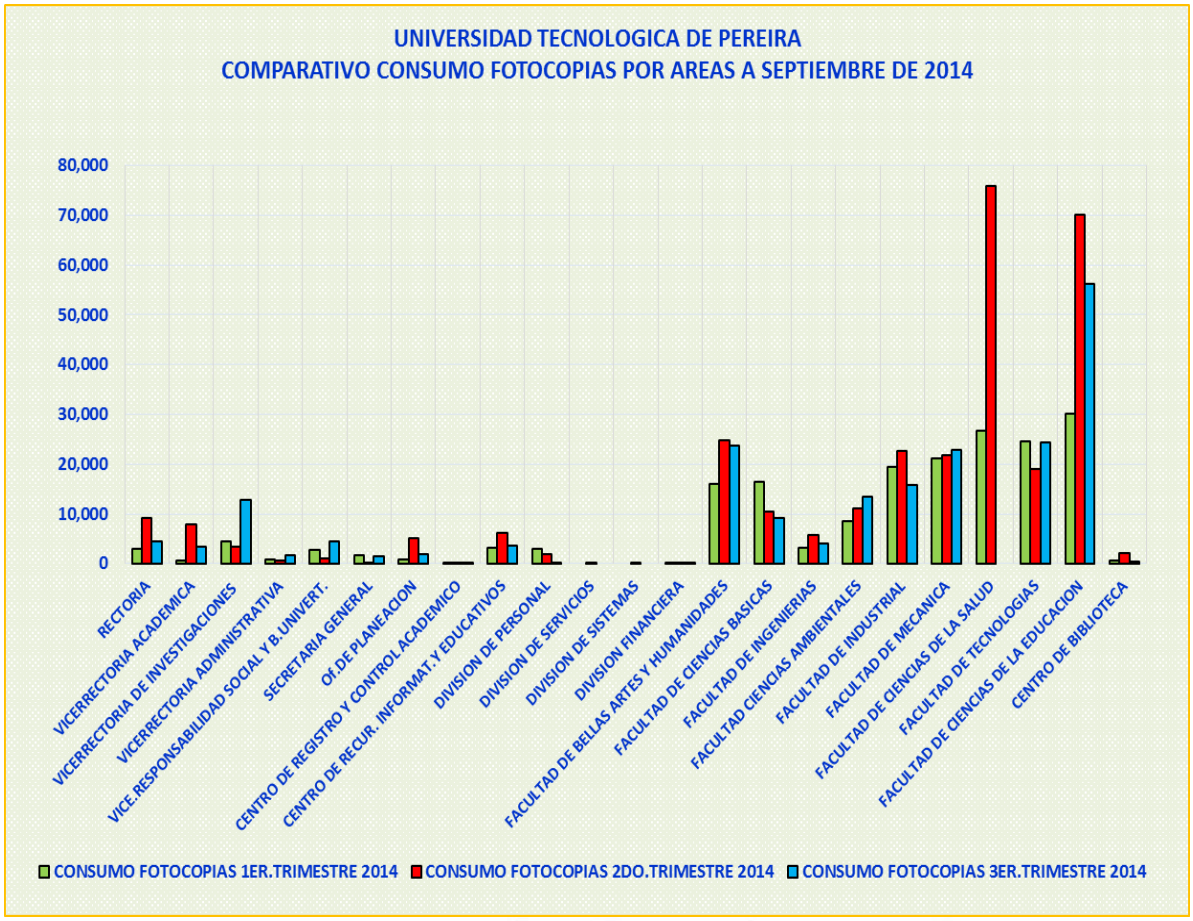

Fuente: Información Suministrada por Almacén General Memorando 02.133.149 Octubre 6 de 2014

El consumo de fotocopias en las diferentes áreas de la Universidad se ha sostenido dentro de los parámetros de austeridad y las cantidades aprobadas para cada una de ellas; las áreas que presentan un consumo representativo de un trimestre a otro son:

- El Centro de Recursos Informáticos a septiembre 30 de 2014 su consumo fue de 13.114 fotocopias de 12.000 aprobadas, indicando con ello que lo aprobado para la vigencia 2014 ya fue ejecutado en su totalidad en un 109%.
- La Facultad de Bellas Artes y Humanidades su consumo a septiembre 30 de 2014 fue de 64.600 fotocopias de un aprobado de 40.000, lo que permite observar que lo aprobado para la presente vigencia ya fue ejecutado en un 162%.
- Facultad Ciencias de la Educación sumió 156.229 fotocopias a septiembre 30 de 2014, las aprobadas fueron 100.000 lo que indica una sobre ejecución del 156%

Reacreditada como Institución de Alta Calidad por el Ministerio de Educación Nacional 2013 - 2021 / **Certificada** en Gestión de Calidad ISO 9001:2008 - Gestión Pública NTC GP 1000:2009
NIT: 891.480.035 -9 / **A.A**: 097 / **Conmutador**:(57) (6) 313 7300 / **Fax**: 321 3206 / **www. utp.edu.co** / Pereira (Risaralda) Colombia

De igual manera existen áreas que a septiembre del 2014 no llevan ejecutado ni el 50% de lo aprobado, como son:

- 1.3% Divisiones de Sistemas
- 2.6 División Financiera
- 2.66% División de Servicios
- 8.6% Vicerrectora de Responsabilidad Social y Bienestar Universitario
- 10.26% Secretaria General
- 20.59% Vicerrectoría Administrativa
- 31% Centro de Registro y Control Académico

PAPELERIA

A continuación se describe el comportamiento del gasto de papelería bond carta y oficio durante el tercer trimestre de 2013 y 2014

Consumo papel bond carta y oficio tercer trimestre de 2014:

- PAPEL BOND CARTA: Se ha consumido 785 Resmas
- PAPEL BOND OFICIO: Se ha consumido 80 Resmas

Tabla No.12: Promedio Consumo de Papelería Tercer Trimestre 2013 - 2014

UNIVERSIDAD TECNOLOGICA DE PERERIA PROMEDIO CONSUMO MENSUAL DE PAPELERIA TERCER TRIMESTRE 2013 -2014			
TIPO	**3er. TRIMESTRE 2013**	**3er. SEPTIEMBRE 2014**	**VARIACION**
PAPEL BOND CARTA	796	785	11
PROMEDIO MENSUAL	**265**	**262**	**4**
PAPEL BOND OFICIO	127	80	47
PROMEDIO MENSUAL	**42**	**27**	**16**

Reacreditada como Institución de Alta Calidad por el Ministerio de Educación Nacional 2013 - 2021 / **Certificada** en Gestión de Calidad ISO 9001:2008 - Gestión Pública NTC GP 1000:2009
NIT: 891.480.035 -9 / **A.A**: 097 / **Conmutador**:(57) (6) 313 7300 / **Fax**: 321 3206 / **www. utp.edu.co** / Pereira (Risaralda) Colombia

Gráfico No.10: Promedio Consumo Mensual de Papelería

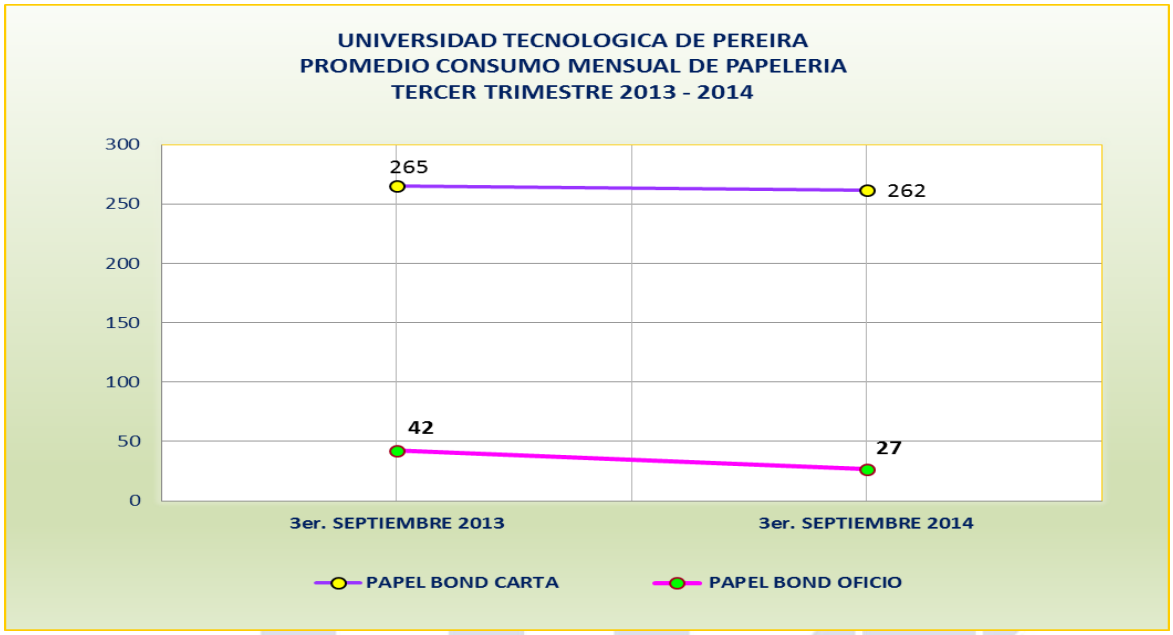

Información Suministrada por Almacén General Memorando 02-1333-149 del 6 de Octubre de 2014

Durante el tercer trimestre de 2014 el consumo de papelería fue de 785 resmas para un promedio de 262 resmas mensuales y 796 en el tercer trimestre de 2013 para un promedio mensual de 265 resmas; representando una disminución entre los dos trimestres de 4 resmas.

En Papel Bond Oficio en el tercer trimestre de 2014 se gastaron 80 y 127 en el 2013, con un promedio mensual de 27 y 42 resmas respectivamente. Representando una disminución de 16 resmas.

Reacreditada como Institución de Alta Calidad por el Ministerio de Educación Nacional 2013 - 2021 / **Certificada** en Gestión de Calidad ISO 9001:2008 - Gestión Pública NTC GP 1000:2009
NIT: 891.480.035 -9 / **A.A**: 097 / **Conmutador**:(57) (6) 313 7300 / **Fax**: 321 3206 / **www. utp.edu.co** / Pereira (Risaralda) Colombia

4. ASIGNACION Y USO DE TELEFONOS FIJOS Y CELULARES

Tabla No. 13: Consumo Comunicaciones Tercer Trimestre de 2014

UNIVERSIDAD TECNOLOGICA DE PEREIRA INFORME COMUNICACIONES PERIODO JULIO - SEPTIEMBRE 2014					
OPERADOR	TIPO	ASIGNACIÓN	VALOR		
			JULIO	AGOSTO	SEPTIEMBRE
UNE	TELEFONÍA FIJA	LARGA DISTANCIA - GENERAL PARA TODA LA UTP	$ 2,334,110.00	$ 1,695,400.00	$ 1,598,350.00
UNE	018000	PROYECTO COMPUTADORES PARA EDUCAR - 018000512533	$ 570,176.00	$ 476,862.00	$ 357,601.00
MOVISTAR	MÓVIL	RECTOR (1)	$ 280,739.00	$ 408,561.00	$ 728,618.00
MOVISTAR	MÓVIL	VICERRECTORES Y SECRETARIO GEBNERAL (4)	$ 1,261,743.00	$ 1,270,101.00	$ 1,690,239.00
MOVISTAR	MÓVIL	U.T.P. VICE ACADÉMICO (1)	$ 292,624.00	$ 292,624.00	$ -
MOVISTAR	MÓVIL	U.T.P. PLANES NUEVOS (30 líneas y 8 CPE)	$ 3,514,726.00	$ 4,427,036.00	$ 4,389,817.00
MOVISTAR	MÓVIL	GATEWAY EQUIPO	$ -	$ 2,476,899.00	$ 2,476,899.00
MOVISTAR	MÓVIL	INTERNET 10 GB PLAN DE DATOS - RECTOR (1)	$ 97,147.00	$ 97,147.00	$ 97,147.00
MOVISTAR	TELEFONÍA FIJA	LARGA DISTANCIA	$ 638,390.00	$ 523,910.00	$ 662,954.00
MOVISTAR	018000	QUEJAS Y RECLAMOS Y UNIVIRTUAL 01800966781	$ 77,260.00	$ 171,912.00	$ 138,040.00

Fuente: Información suministrada por División de Servicios – Mantenimiento 02-1334-11 del 6 de octubre 2014

CELULARES

A septiembre 30 de 2014 La universidad cuenta con Planes o Productos postpagos y 45 celulares de los cuales su control de consumo y cobro se encuentra a cargo de la División de Servicios distribuidos de la siguiente manera Universidad Tecnológica de Pereira 30 celulares, Computadores para Educar 8, Vicerrectorías 5, Rectoría 1 y Rectoría Plan de Datos IPAD 1.

Reacreditada como Institución de Alta Calidad por el Ministerio de Educación Nacional 2013 - 2021 / Certificada en Gestión de Calidad ISO 9001:2008 - Gestión Pública NTC GP 1000:2009
NIT: 891.480.035 -9 / A.A: 097 / Conmutador:(57) (6) 313 7300 / Fax: 321 3206 / www. utp.edu.co / Pereira (Risaralda) Colombia

De los anteriores celulares se efectúa cuenta de cobro por consumo de larga distancia y celular correspondiente a los 8 celulares entregados a computadores para educar la cual para el trimestre julio – septiembre de 2014 fue aproximadamente de $4.295.000 para un consumo promedio mensual de $1.431.667.

TELEFONIA FIJA: *Información suministrada por División de Servicios – Mantenimiento 02-1334-11 del 6 de octubre 2014*

Mensualmente la División de Servicios realiza cobro del consumo que realiza Univirtual a través del 018000 y Proyectos de Operación Comercial los cuales tienen asignados 50 líneas telefónicas. A continuación se describen los cobros correspondientes al tercer trimestre de 2014:

UNIVIRTUAL (Línea 018000)	
MES	VALOR
JULIO	$53.012,oo
AGOSTO	$144.188,oo
SEPTIEMBRE	$96.628,oo
TOTAL	**$292.828,oo**

PROYECTOS ESPECIALES (General)	
MES	VALOR
JULIO	$5.908.651,oo
AGOSTO	$4.046.149,oo
SEPTIEMBRE	$4.193.309,oo
TOTAL	**$14.148.109,oo**

Igualmente a la línea 018000 correspondiente al Proyecto Computadores para Educar la División de Servicios realiza cuenta de cobro mensual aproximadamente por $468.000 y que para el trimestre de julio – septiembre fue de $1.404.369

5. PRESUPUESTO DE PUBLICIDAD

El Contrato No. 5736 - PUBLIPRINT S.A.S, tiene por objeto cubrir todo lo relacionado con la promoción de los programas institucionales y gastos relacionados con la publicidad de la Universidad para la vigencia 2014, se ejecuta a través del CDP-64 Rubro 247- Impresos y Publicidad. Se reitera que los demás CDP´S que imputan este rubro no están relacionados con publicidad ya que estos cubren gastos como: publicación científica, compra de libros y revistas, suscripciones, avisos de periódicos, avisos de radio y fotocopias.

Reacreditada como Institución de Alta Calidad por el Ministerio de Educación Nacional 2013 - 2021 / **Certificada** en Gestión de Calidad ISO 9001:2008 - Gestión Pública NTC GP 1000:2009
NIT: 891.480.035 -9 / **A.A**: 097 / **Conmutador**:(57) (6) 313 7300 / **Fax**: 321 3206 / **www. utp.edu.co** / Pereira (Risaralda) Colombia

Se realizó una verificación a través del módulo de PCT de los pagos efectuados a los señores PUBLIRPINT S.A.S y que tuvieran directa relación el Rubro 247 CDP-64 Impresos y Publicaciones, el resultado que produjo es que a septiembre 30 de 2014 el contratista en mención presento movimiento presupuestal y de pago por valor de $15.029.911, lo que representa un ejecutado de 53% y por ejecutar un 47%. Por lo cual y como evidencia del presente seguimiento se encuentran archivados los respectivos listados de consulta.

Tabla No. 15: Contrato de Publicidad a 30 de septiembre -2014

UNIVERSIDAD TECNOLOGICA DE PEREIRA				
CONTRATO DE PUBLICIDAD -2014				
CONTRATISTA	PUBLIPRINT S.A.S.			
CONTRATO No.	5736/2014			
CDP	64	RUBRO	247	IMPRESOS Y PUBLICACIONE
CORTE	SEPTIEMBRE.30.2014			
VR. INICIAL	VR. EJECUTADO	VR. POR EJECUTAR	% EJECUTADO	% POR EJECUTAR
28,300,000	15,029,911	13,270,089	53%	47%

Fuente. Información extraída de PCT al 30 de septiembre de 2014

RECOMENDACIONES:

- Se recomienda que para la vigencia 2015 se establezca una sola aprobación de fotocopias para aquellas áreas de bajo consumo y ampliar las de las áreas que están quedando cortas.
- Se invita nuevamente con respecto a las Medidas y Políticas en el Gasto Público de la Universidad, que todas las áreas involucradas en dicho proceso y que posean una relación directa con las medidas de Austeridad y Eficiencia del Gasto Público sigan en procura de mejorar, controlar y optimizar el consumo de los ítems contemplados en las normas internas y externas establecidos para ello.
- Se recomienda que en el control que se viene ejerciendo sobre cada una de las líneas telefónicas tanto fijas como celulares y el cual ha permitido obtener ahorro en sus costos es pertinente recordar lo relacionado con el "Artículo 15 del Decreto 1737 de 1998 modificado por el artículo 7 del decreto 2209 de 1998, el cual establece que el uso de los teléfonos celulares con cargo al recurso del tesoro público solo podrán ser asignado a Rectores, Vicerrectores y Secretarios Generales". Lo anterior con relación a los celulares en poder de Computadores para Educar que aunque ellos rembolsen su respectivo consumo, con ello se iría en contravía con la norma antes citada.

Reacreditada como Institución de Alta Calidad por el Ministerio de Educación Nacional 2013 - 2021 / Certificada en Gestión de Calidad ISO 9001:2008 - Gestión Pública NTC GP 1000:2009
NIT: 891.480.035 -9 / A.A: 097 / Conmutador:(57) (6) 313 7300 / Fax: 321 3206 / www. utp.edu.co / Pereira (Risaralda) Colombia

CONCLUSIONES:

- Frente a cada uno de los gastos de funcionamiento, la Universidad Tecnológica de Pereira ha adoptado políticas y mecanismos de ahorro que durante el 2014 se han previsto mantener involucrando entre otras, el estudio de las necesidades corporativas para el crecimiento de la estructura de la Universidad en lo que aplica a recursos humanos, y la adopción de mejores prácticas para optimizar los recursos relacionados con el aprovechamiento de recursos tecnológicos, la sustitución de flujos documentales en papel por soportes y medios electrónicos y simplificar trámites para eliminar duplicidad de documentos, lo anterior en coherencia con las estrategias de Gobierno en Línea y Eficiencia Administrativa definidas en el marco del Modelo Integrado de Planeación y Gestión.
- Es de anotar que en la actualidad entre los medios de comunicación Móvil y Fija la que le ha permitido a la Universidad obtener un ahorro en sus costos es la telefonía móvil. No obstante se requiere frente al tema tener en cuenta lo relacionado al Decreto 1737 de 1998 modificado por el artículo 7 del decreto 2209 de 1998.
- Finalmente se requiere continuar con esta política de Austeridad en el gasto público y de esta manera establecer parámetros que permitan a la Administración de la Universidad estandarizar la reducción del gasto y con esto dar cumplimiento a las medidas establecidas por el Gobierno Nacional en materia de austeridad en el gasto público

MARIA TERESA VELEZ ANGEL
Jefe de Control Interno (E)

Elaboró: María Victoria Grisales García
Profesional Control Interno

Elaborado: 15/12/2014

Reacreditada como Institución de Alta Calidad por el Ministerio de Educación Nacional 2013 - 2021 / **Certificada** en Gestión de Calidad ISO 9001:2008 - Gestión Pública NTC GP 1000:2009
NIT: 891.480.035 -9 / **A.A**: 097 / **Conmutador**:(57) (6) 313 7300 / **Fax**: 321 3206 / **www. utp.edu.co** / Pereira (Risaralda) Colombia