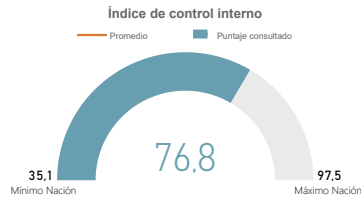
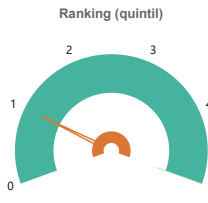


I. Resultados generales

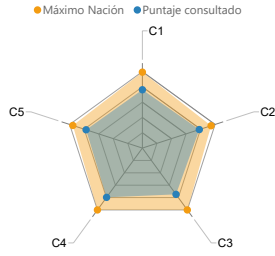


Nota: El promedio del sector sólo aparece para consultas por entidad de la Rama Ejecutiva, para las demás consultas por entidad el promedio del sector corresponde al promedio general.



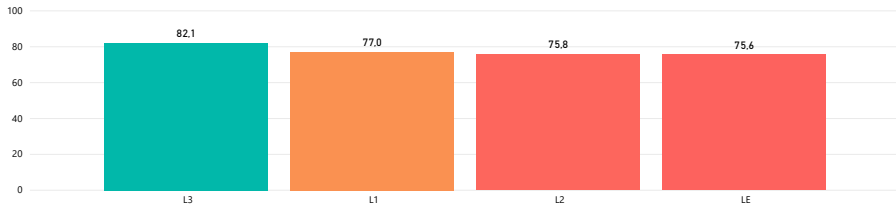
Nota: La información de este gráfico solamente es válida para consultas por entidad.

II. Índices de desempeño de los componentes MECI



Componente	Puntaje consultado	Máximo Nación
▲ C1: CONTROL INTERNO: Ambiente propicio para el ejercicio del control	75,5	98,3
C2: CONTROL INTERNO: Evaluación estratégica del riesgo	77,5	93,5
C3: CONTROL INTERNO: Actividades de control efectivas	74,1	99,0
C4: CONTROL INTERNO: Información y comunicación relevante y oportuna para el control	78,9	99,0
C5: CONTROL INTERNO: Actividades de monitoreo sistemáticas y orientadas a la mejora	76,6	94,7

III. Índices de desempeño de las líneas de defensa



Nota: Los colores en este gráfico no representan un alto o bajo desempeño, sino un ranking de las líneas de defensa a partir de los puntajes de la consulta.

Id índice	Descripción
LE	CONTROL INTERNO: Línea Estratégica
L1	CONTROL INTERNO: Primera Línea de Defensa
L2	CONTROL INTERNO: Segunda Línea de Defensa
L3	CONTROL INTERNO: Tercera Línea de Defensa

IV. Autoevaluación vs. Evaluación independiente



(En bl...

Tab_nom

176: CONTROL INTERNO: Institucionalidad (esquema líneas de defensa) adecuada para la efectividad del control interno

Nota: El índice de evaluación independiente sólo aparece para aquellas entidades en las que el Jefe de Planeación diligenció el FURAG.

[FURAG](#)

[Resultados consolidados por entidad](#)

[Instructivos de usuario](#)

[Inicio](#)