

## Acceso a Grupos UTP.

Paso 1: Ingresa a tu cuenta de correo institucional



# Una cuenta. Todo Google.

Inicia sesión para acceder a Gmail

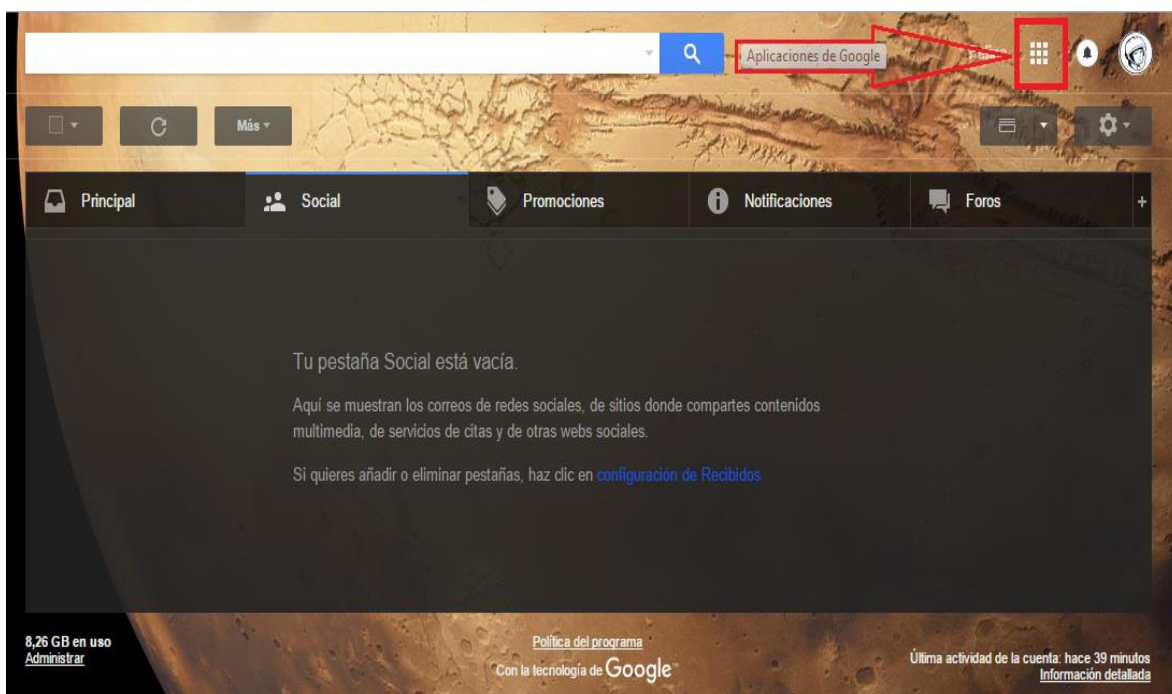
  
  
[Siguiente](#)  
[¿Necesitas ayuda?](#)

[Crear cuenta](#)

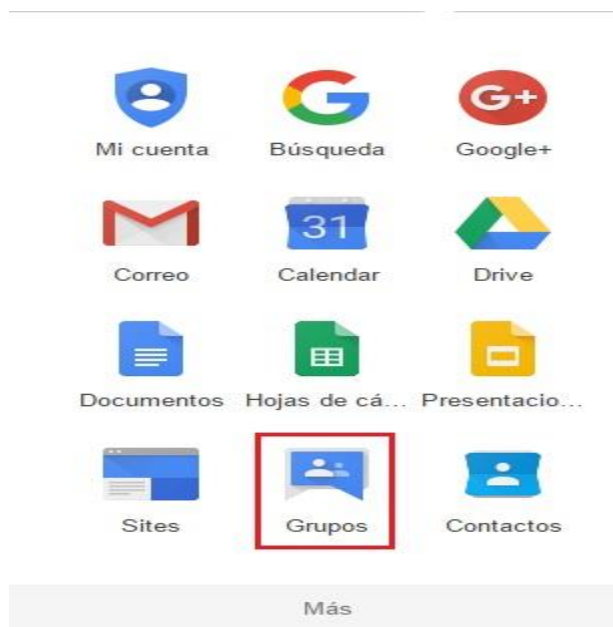
Una sola cuenta de Google para todos los servicios de Google



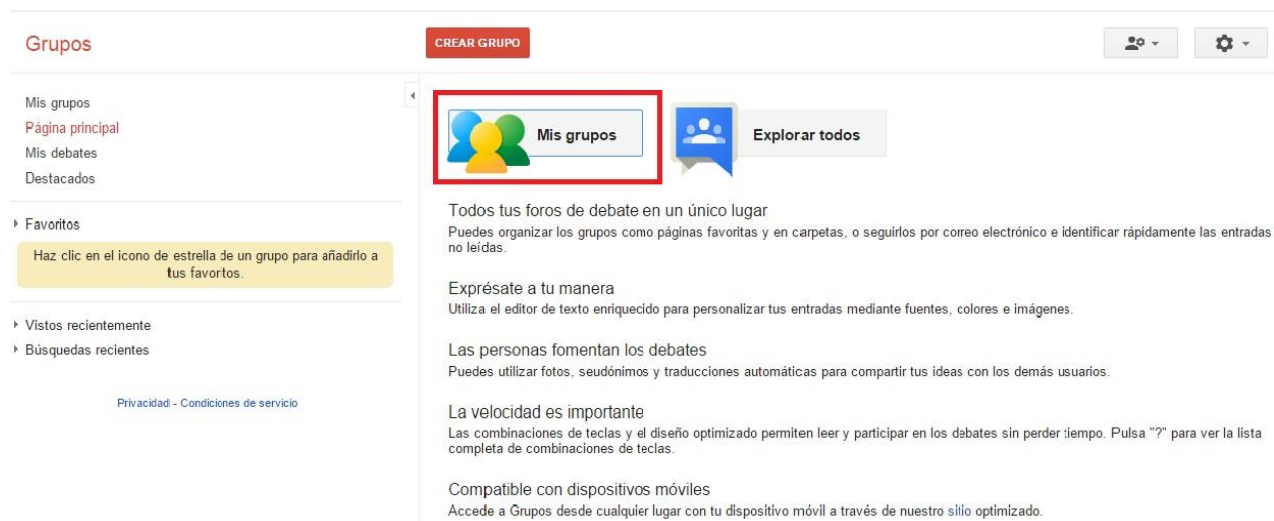
Paso 2: En la parte superior derecha das clic en Aplicaciones de Google.



Paso 3: En las Aplicaciones de Google das clic en Grupos.



Paso 4: En grupos das clic en mis grupos.



The screenshot shows the 'Grupos' (Groups) interface. At the top, there is a 'CREAR GRUPO' button and user settings icons. On the left, a sidebar contains navigation links: 'Mis grupos', 'Página principal', 'Mis debates', 'Destacados', 'Favoritos', 'Vistos recientemente', and 'Búsquedas recientes'. A yellow callout box under 'Favoritos' says: 'Haz clic en el icono de estrella de un grupo para añadirlo a tus favoritos.' Below the sidebar is a link for 'Privacidad - Condiciones de servicio'. The main content area features a 'Mis grupos' button with a red box around it, and an 'Explorar todos' button. Below these buttons, there is introductory text about forums, text editors, mobile compatibility, and search features.

Paso 5: En mis grupos das clic al grupo que quieras ingresar.



The screenshot shows the 'Grupos' interface with a list of groups. The title is 'Mis grupos en utp.edu.co'. The first group, 'Administración de la Red', is highlighted with a red box. It has an 'Administrar' link and a user icon. To its right are buttons for 'Todo el correo electrónico' and 'Salir de este grupo'. The second group, 'Administración Web', also has an 'Administrar' link and a user icon, with similar buttons to its right. The sidebar and top navigation elements are the same as in the previous screenshot.

Dirija sus inquietudes a:

Administración de Redes y Seguridad de la Información

Edificio 3 Oficina 3-307

e-mail: [admred@utp.edu.co](mailto:admred@utp.edu.co)

Teléfono: 3137144