





ANEXO No. 2
UNIVERSIDAD TECNOLÓGICA DE PEREIRA
BALANCE GENERAL
AL 30 DE ABRIL DE 2015
(Cifras en miles de pesos)

Código	ACTIVOS	Periodo Actual \$	Periodo Anterior \$	Código	PASIVOS	Periodo Actual \$	Periodo Anterior \$
	CORRIENTE	162,696,251	141,265,714		CORRIENTE	19,639,381	36,192,792
11	Efectivo	88,332,993	89,096,420	24	Cuentas por pagar	4,774,800	16,666,111
1105	Caja	6,675	0	2401	Adquis. de bienes y servicios Nacionales	757,363	1,057,752
1110	Depósitos de Instituc. Financieras	88,326,318	89,096,420	2406	Adquis. de bienes y servicios del exterior	0	0
1120	Fondos en Tránsito	0	0	2422	intereses por pagar	4,467	0
12	Inversiones	38,125,353	15,698,468	2425	Acreedores	2,709,837	14,810,762
1201	Inversiones Administ. de liquidez	24,457,853	15,698,468	2436	retención en la fuente e imp. De timbre	157,640	765,194
1203	Inv. Con fines de polit. En tit. Deuda	13,667,500	0	2440	Impuestos, contribuc. y tasas x pagar	2,493	14,403
14	Deudores	7,383,399	9,049,032	2453	Recursos recibidos en administración	1,125,000	
1407	Prestación de Servicios	5,669,786	7,653,122	2460	creditos judiciales	18,000	18,000
1413	Transferencias por cobrar	0	0				
1420	Avances y Anticipos entregados	105,496	94,996	25	Obligaciones laborales	7,850	1,792,877
1422	Anticipos o Saldos a Favor	0		2505	Salarios y prestaciones sociales	6,614	1,791,641
1470	Otros Deudores	1,997,460	1,664,373	2510	Pens. y prestaciones econom.x pagar	1,236	1,236
1480	Provisión para deudores	-389,343	-363,459	27	Pasivos estimados	4,272,674	956,302
19	OTROS ACTIVOS	28,854,506	27,421,794	2715	Provisión para prestaciones sociales	4,272,674	956,302
1901	reserva financiera actuarial	28,670,470	27,251,694	29	Otros pasivos	10,584,057	16,777,502
1910	cargos diferidos	184,036	170,100	2905	Recaudos a favor de terceros	541,803	322,345
	NO CORRIENTE	481,872,296	482,818,564	2910	Ingresos recibidos por anticipado	10,042,254	16,455,157
12	inversiones	165,744,618	168,048,213		NO CORRIENTE	15,741,152	17,570,983
1201	Inversiones Administ. De liquidez	164,895,243	167,198,832	23	Operac. De financ. E inst. derivados	920,328	1,288,459
1207	Invers. Patr. En entid. No control.	849,375	849,381	2307	Operac. De financ. Internas de largo plaz.	920,328	1,288,459
14	DEUDORES	0	0	27	Pasivos Estimados	14,820,824	16,282,524
1470	Otros deudores	0	0	2710	Provisión para contingencias	3,639,328	3,639,328
1475	deudas de difícil cobro	955,325	918,924	2720	Provisión para pensiones	11,180,871	12,539,796
1480	provisión para deudores	-955,325	-918,924	2790	Provisiones diversas	625	103,400
16	Propiedades, planta y equipo	73,089,077	71,964,610		TOTAL PASIVO	35,380,533	53,763,775
1605	Terrenos	18,848,844	18,477,674		PATRIMONIO	609,188,014	570,320,503
1615	construcciones en curso	2,816,822	1,967,414	32	Patrimonio institucional	609,188,014	570,320,503
1625	Maq. Planta y Equipo en tránsito	45,112	10,307	3208	Capital fiscal	323,161,852	289,295,860
1635	Bienes Muebles en bodega	173,169	580,996	3225	Resultado de ejercicios anteriores	269,845	269,845
1640	Edificaciones	49,553,181	49,399,468	3230	Resultado del ejercicio	40,756,068	39,177,688
1645	Plantas Ductos y Tuneles	20,466	20,466	3235	Superávit por donaciones	12,070,258	12,057,869
1650	Redes, líneas y cables	1,937,767	1,937,767	3237	Superávit por formación de intangibles	3,013,195	3,013,195
1655	Maquinaria y equipo	5,959,385	5,803,120	3240	Superávit por valorización	231,815,619	231,815,619
1660	Equipo médico y científico	22,952,561	23,036,595	3243	Superávit por el método de participación	0	0
1665	Muebles, enseres y equipos de ofic.	879,284	852,248	3255	Patrimonio Institucional Incorporado	203,001	
1670	Equipos de comunicación y comput.	17,799,200	17,885,381	3270	Provisión, Depreciaciones y amortizac.	-2,101,824	-5,309,573
1675	Equipo de transp., tracción y elev.	511,135	419,155		TOTAL PATRIMONIO	609,188,014	570,320,503
1682	Propiedad de inversión	9,420	9,420				
1685	Depreciación acumulada	-44,908,941	-44,927,073				
1695	Provisión propiedad planta y equipo	-3,508,328	-3,508,328				
17	Bienes de Beneficio y uso Publico	58,822	61,092				
1710	Bienes de Benef. Y uso Púb.en S.	102,200	102,200				
1715	Bienes historicos y culturales	21,348	21,348				
1785	Amortiz. Acumul. De bienes uso P.	-64,726	-62,456				
19	Otros Activos	242,979,779	242,744,649				
1905	Bienes y servicios pagados por ant.	428,103	624,678				
1915	Obras y mejoras en propiedad ajen.	330,645	495,968				
1920	Bienes entregados a terceros	1,064,960	1,064,960				
1925	Amortiz. Acum. De Bienes ent. A t.	-494,638	-462,178				
1960	Bienes de Arte y Cultura	3,018,680	3,006,290				
1970	Intangibles	14,744,775	13,847,324				

ANEXO No. 2
UNIVERSIDAD TECNOLÓGICA DE PEREIRA
BALANCE GENERAL
AL 30 DE ABRIL DE 2015
(Cifras en miles de pesos)

Código	ACTIVOS	Periodo Actual \$	Periodo Anterior \$	Código	PASIVOS	Periodo Actual \$	Periodo Anterior \$
1975	Amortiz. Acumulada de Intangibles	-7,928,365	-7,648,012				
1999	Valorización	231,815,619	231,815,619				
	TOTAL ACTIVO	644,568,547	624,084,278		TOTAL PASIVO Y PATRIMONIO	644,568,547	624,084,278
8	DEUDORAS DE CONTROL	0	0	9	CUENTAS DE ORDEN ACREEDORAS	0	0
81	Derechos contingentes	13,159,221	13,131,762	91	Responsabilidades contingentes	0	0
83	Deudoras de control	22,003,577	23,253,959	93	Acreedoras de control	1,596,712	1,596,712
89	Deudoras por el contrario	-35,162,798	-36,385,721	99	Acreedoras por el contrario	-1,596,712	-1,596,712

 REPRESENTANTE LEGAL LUIS FERNANDO GAVIRIA TRUJILLO RECTOR  JEFE DIVISION FINANCIERA (E) GERMAN EDUARDO HENAO GARCIA	 CONTADOR LILIANA PATRICIA CORREA T. T.P. 91410-T  JEFE SECCION DE PRESUPUESTO Y CONTABILIDAD LUZ DARY SEPULVEDA ACEVEDO
--	---