





ANEXO No. 2
UNIVERSIDAD TECNOLÓGICA DE PEREIRA
BALANCE GENERAL
AL 29 DE FEBRERO DE 2016
(Cifras en miles de pesos)

Código	ACTIVOS	Periodo Actual \$	Periodo Anterior \$	Código	PASIVOS	Periodo Actual \$	Periodo Anterior \$
	CORRIENTE	184,612,403	173,746,116		CORRIENTE	36,710,763	36,820,141
11	Efectivo	119,736,158	108,224,686	24	Cuentas por pagar	21,335,638	21,080,071
1105	Caja	7,660	0	2401	Adquis. de bienes y servicios Nacionales	77,202	1,848
1110	Depósitos de Instituc. Financieras	119,728,498	108,224,686	2406	Adquis. de bienes y servicios del exterior	0	0
1120	Fondos en Transito	0	0	2422	intereses por pagar	-2,247	0
				2425	Acreedores	2,303,347	938,785
12	Inversiones	31,284,683	31,000,214	2436	retención en la fuente e imp. De timbre	189,653	893,555
1201	Inversiones Administ. de liquidez	31,284,683	31,000,214	2440	Impuestos, contribuc. y tasas x pagar	3,365	5,168
1203	Inv. Con fines de polit. En tit. Deuda	0	0	2453	Recursos recibidos en administración	18,666,704	19,143,101
				2460	creditos judiciales	97,614	97,614
14	Deudores	8,478,306	9,018,927				
1401	Ingresos no tributarios	296,079	0	25	Obligaciones laborales	856,233	2,952,276
1407	Prestación de Servicios	6,070,568	7,163,878	2505	Salarios y prestaciones sociales	855,323	2,952,276
1413	Transferencias por cobrar	0	0	2510	Pens. y prestaciones econom.x pagar	910	0
1420	Avances y Anticipos entregados	70,344	86,601				
1422	Anticipos o Saldos a Favor	0	0	27	Pasivos estimados	2,273,574	0
1470	Otros Deudores	2,465,836	2,175,029	2715	Provisión para prestaciones sociales	2,273,574	0
1480	Provisión para deudores	-424,521	-406,581				
19	OTROS ACTIVOS	25,113,256	25,502,289	29	Otros pasivos	12,245,318	12,787,794
1901	reserva financiera actuarial	24,969,939	25,303,464	2905	Recaudos a favor de terceros	439,521	420,406
1910	cargos diferidos	143,317	198,825	2910	Ingresos recibidos por anticipado	11,805,797	12,367,388
	NO CORRIENTE	546,033,456	545,543,640		NO CORRIENTE	11,223,869	12,286,077
12	inversiones	160,424,215	160,712,019				
1201	Inversiones Administ. De liquidez	159,574,835	159,862,639	23	Operac. De financ. E inst. derivados	368,131	552,197
1207	Invers. Patr. En entid. No control.	841,990	841,990	2307	Operac. De financ. Internas de largo plaz.	368,131	552,197
1216	Invers. Patr. En Entid. En Liquidación	7,390	7,390				
				27	Pasivos Estimados	10,855,738	11,733,880
14	DEUDORES	0	0	2710	Provisión para contingencias	2,821,341	2,821,341
1470	Otros deudores	0	0	2720	Provisión para pensiones	8,025,371	8,653,106
1475	deudas de difícil cobro	133,643	148,379	2790	Provisiones diversas	9,026	259,433
1480	provisión para deudores	-133,643	-148,379				
				TOTAL PASIVO	47,934,632	49,106,218	
16	Propiedades, planta y equipo	78,055,466	77,377,512		PATRIMONIO	682,711,227	670,183,538
1605	Terrenos	22,020,661	22,004,161	32	Patrimonio institucional	682,711,227	670,183,538
1615	construcciones en curso	4,172,767	3,666,899	3208	Capital fiscal	335,065,107	302,467,807
1625	Maq. Planta y Equipo en tránsito	17,771	21,471	3215	Reservas	25,261,794	25,261,794
1635	Bienes Muebles en bodega	33,091	32,163	3225	Resultado de ejercicios anteriores	269,845	269,845
1640	Edificaciones	50,092,639	50,092,639	3230	Resultado del ejercicio	12,506,881	27,554,479
1645	Plantas Ductos y Tuneles	319,366	319,366	3235	Superávit por donaciones	12,147,494	12,126,686
1650	Redes, líneas y cables	1,975,491	1,975,491	3237	Superávit por formación de intangibles	3,018,072	3,018,072
1655	Maquinaria y equipo	6,450,223	6,348,793	3240	Superávit por valorización	294,442,034	294,442,034
1660	Equipo médico y científico	23,678,449	23,505,448	3243	Superávit por el método de participación	0	0
1665	Muebles, enseres y equipos de ofic.	990,523	975,983	3255	Patrimonio Institucional Incorporado	0	5,042,821
1670	Equipos de comunicación y comput.	18,247,583	17,638,825	3270	Provisión, Depreciaciones y amortizac.	0	0
1675	Equipo de transp., tracción y elev.	514,036	514,036	TOTAL PATRIMONIO	682,711,227	670,183,538	
1682	Propiedad de inversión	9,420	9,420				
1685	Depreciación acumulada	-47,559,057	-46,819,686				
1695	Provisión propiedad planta y equipo	-2,907,497	-2,907,497				
17	Bienes de Beneficio y uso Publico	53,144	54,281				
1710	Bienes de Benef. Y uso Púb.en S.	102,200	102,200				
1715	Bienes historicos y culturales	21,348	21,348				
1785	Amortiz. Acumul. De bienes uso P.	-70,404	-69,267				
19	Otros Activos	307,500,631	307,399,828				
1905	Bienes y servicios pagados por ant.	140,779	182,924				
1915	Obras y mejoras en propiedad ajén.	41,107	41,107				
1920	Bienes entregados a terceros	1,064,960	1,064,960				

ANEXO No. 2
UNIVERSIDAD TECNOLÓGICA DE PEREIRA
BALANCE GENERAL
AL 29 DE FEBRERO DE 2016
(Cifras en miles de pesos)

Código	ACTIVOS	Periodo Actual \$	Periodo Anterior \$	Código	PASIVOS	Periodo Actual \$	Periodo Anterior \$
1925	Amortiz. Acum. De Bienes ent. A t.	-575,788	-559,557				
1960	Bienes de Arte y Cultura	4,489,251	4,485,112				
1970	Intangibles	16,763,495	16,419,624				
1975	Amortiz. Acumulada de Intangibles	-8,865,207	-8,676,376				
1999	Valorización	294,442,034	294,442,034				
TOTAL ACTIVO		730,645,859	719,289,756	TOTAL PASIVO Y PATRIMONIO		730,645,859	719,289,756
8	DEUDORAS DE CONTROL	0	0	9	CUENTAS DE ORDEN ACREEDORAS	0	0
81	Derechos contingentes	12,042,344	12,038,307	91	Responsabilidades contingentes	-205,624	-205,624
83	Deudoras de control	25,030,810	24,791,143	93	Acreedoras de control	-5,008,795	-5,008,795
89	Deudoras por Contra	-37,073,154	-36,829,450	99	Acreedoras por el contrario	5,214,419	5,214,419
 REPRESENTANTE LEGAL LUIS FERNANDO GAVIRIA TRUJILLO RECTOR				 CONTADOR LILIANA PATRICIA CORREA T. T.P. 91410-T			
 JEFE DIVISION FINANCIERA CARLOS FERNANDO CASTAÑO MONTAYA				 JEFE SECCION DE PRESUPUESTO Y CONTABILIDAD LUZ DARY SEPULVEDA ACEVEDO			