





ANEXO No. 2
UNIVERSIDAD TECNOLÓGICA DE PEREIRA
BALANCE GENERAL
AL 28 DE FEBRERO DE 2015
(Cifras en miles de pesos)

Código	ACTIVOS	Periodo Actual \$	Periodo Anterior \$	Código	PASIVOS	Periodo Actual \$	Periodo Anterior \$
	CORRIENTE	161,921,868	141,265,714		CORRIENTE	24,198,975	36,192,792
11	Efectivo	87,571,681	89,096,420	24	Cuentas por pagar	5,145,442	16,666,111
1105	Caja	6,675	0	2401	Adquis. de bienes y servicios Nacionales	1,139,162	1,057,752
1110	Depósitos de Instituc. Financieras	87,565,006	89,096,420	2406	Adquis. de bienes y servicios del exterior	0	0
1120	Fondos en Tránsito	0	0	2422	intereses por pagar	10,379	0
				2425	Acreedores	2,695,758	14,810,762
12	Inversiones	37,964,841	15,698,468	2436	retención en la fuente e imp. De timbre	155,751	765,194
1201	Inversiones Administ. de liquidez	24,297,341	15,698,468	2440	Impuestos, contribuc. y tasas x pagar	1,392	14,403
1203	Inv. Con fines de polít. En tit. Deuda	13,667,500	0	2450	Avances y Anticipos recibidos	1,125,000	
				2460	creditos judiciales	18,000	18,000
14	Deudores	7,673,943	9,049,032				
1407	Prestación de Servicios	5,876,483	7,653,122	25	Obligaciones laborales	7,850	1,792,877
1413	Transferencias por cobrar	0	0	2505	Salarios y prestaciones sociales	6,614	1,791,641
1420	Avances y Anticipos entregados	139,070	94,996	2510	Pens. y prestaciones econom.x pagar	1,236	1,236
1470	Otros Deudores	1,999,533	1,664,373				
1480	Provisión para deudores	-341,143	-363,459	27	Pasivos estimados	2,637,738	956,302
				2715	Provisión para prestaciones sociales	2,637,738	956,302
19	OTROS ACTIVOS	28,711,403	27,421,794	29	Otros pasivos	16,407,945	16,777,502
1901	reserva financiera actuarial	28,564,398	27,251,694	2905	Recaudos a favor de terceros	532,242	322,345
1910	cargos diferidos	147,005	170,100	2910	Ingresos recibidos por anticipado	15,875,703	16,455,157
					NO CORRIENTE	16,587,137	17,570,983
	NO CORRIENTE	481,698,875	482,818,564	23	Operac. De financ. E inst. derivados	1,104,393	1,288,459
12	inversiones	165,690,759	168,048,213	2307	Operac. De financ. Internas de largo plaz.	1,104,393	1,288,459
1201	Inversiones Administ. De liquidez	164,841,384	167,198,832				
1207	Invers. Patr. En entid. No control.	849,375	849,381				
14	DEUDORES	0	0	27	Pasivos Estimados	15,482,744	16,282,524
1470	Otros deudores	0	0	2710	Provisión para contingencias	3,639,328	3,639,328
1475	deudas de difícil cobro	944,288	918,924	2720	Provisión para pensiones	11,838,331	12,539,796
1480	provisión para deudores	-944,288	-918,924	2790	Provisiones diversas	5,085	103,400
16	Propiedades, planta y equipo	72,972,961	71,964,610		TOTAL PASIVO	40,786,112	53,763,775
1605	Terrenos	18,716,619	18,477,674		PATRIMONIO	602,834,631	570,320,503
1615	construcciones en curso	2,553,374	1,967,414	32	Patrimonio institucional	602,834,631	570,320,503
1625	Maq. Planta y Equipo en tránsito	22,068	10,307	3208	Capital fiscal	323,163,967	289,295,860
1635	Bienes Muebles en bodega	312,551	580,996	3225	Resultado de ejercicios anteriores	269,845	269,845
1640	Edificaciones	49,532,382	49,399,468	3230	Resultado del ejercicio	33,562,315	39,177,688
1645	Plantas Ductos y Tuneles	20,466	20,466	3235	Superávit por donaciones	12,057,869	12,057,869
1650	Redes, líneas y cables	1,937,767	1,937,767	3237	Superávit por formación de intangibles	3,013,195	3,013,195
1655	Maquinaria y equipo	5,959,394	5,803,120	3240	Superávit por valorización	231,815,619	231,815,619
1660	Equipo médico y científico	23,384,893	23,036,595	3243	Superávit por el método de participación	0	0
1665	Muebles, enseres y equipos de ofic.	863,122	852,248	3270	Provisión, Depreciaciones y amortizac.	-1,048,179	-5,309,573
1670	Equipos de comunicación y comput.	18,479,529	17,885,381				
1675	Equipo de transp., tracción y elev.	511,135	419,155				
1682	Propiedad de inversión	9,420	9,420				
1685	Depreciación acumulada	-45,821,431	-44,927,073				
1695	Provisión propiedad planta y equipo	-3,508,328	-3,508,328				
17	Bienes de Beneficio y uso Público	59,957	61,092				
1710	Bienes de Benef. Y uso Púb.en S.	102,200	102,200				
1715	Bienes históricos y culturales	21,348	21,348				
1785	Amortiz. Acumul. De bienes uso P.	-63,591	-62,456				
19	Otros Activos	242,975,198	242,744,649				
1905	Bienes y servicios pagados por ant.	554,217	624,678				
1915	Obras y mejoras en propiedad ajena.	413,307	495,968				

ANEXO No. 2
UNIVERSIDAD TECNOLÓGICA DE PEREIRA
BALANCE GENERAL
AL 28 DE FEBRERO DE 2015
(Cifras en miles de pesos)

Código	ACTIVOS	Periodo Actual \$	Periodo Anterior \$	Código	PASIVOS	Periodo Actual \$	Periodo Anterior \$
1920	Bienes entregados a terceros	1,064,960	1,064,960				
1925	Amortiz. Acum. De Bienes ent. A t.	-478,408	-462,178				
1960	Bienes de Arte y Cultura	3,006,290	3,006,290				
1970	Intangibles	14,373,740	13,847,324				
1975	Amortiz. Acumulada de Intangibles	-7,774,527	-7,648,012				
1999	Valorización	231,815,619	231,815,619				
	TOTAL ACTIVO	643,620,743	624,084,278		TOTAL PASIVO Y PATRIMONIO	643,620,743	624,084,278
8	DEUDORAS DE CONTROL	0	0	9	CUENTAS DE ORDEN ACREEDORAS	0	0
81	Derechos contingentes	13,152,880	13,131,762	91	Responsabilidades contingentes	0	0
83	Deudoras de control	21,909,748	23,253,959	93	Acreedoras de control	1,596,712	1,596,712
89	Deudoras por contra	-35,062,628	-36,385,721	99	Acreedoras por el contrario	-1,596,712	-1,596,712

 REPRESENTANTE LEGAL LUIS FERNANDO CAVIRIA TRUJILLO RECTOR  JEFE DIVISION FINANCIERA CARLOS FERNANDO CASTAÑO M.	 CONTADOR LILIANA PATRICIA CORREA T. T.P. 91410-T  JEFE SECCION DE PRESUPUESTO Y CONTABILIDAD LUZ DARY SEPULVEDA ACEVEDO
--	--