





ANEXO No. 2
UNIVERSIDAD TECNOLÓGICA DE PEREIRA
BALANCE GENERAL
AL 31 DE MARZO DE 2016
(Cifras en miles de pesos)

Código	ACTIVOS	Periodo Actual \$	Periodo Anterior \$	Código	PASIVOS	Periodo Actual \$	Periodo Anterior \$
	CORRIENTE	183,123,762	173,746,116		CORRIENTE	38,141,594	36,820,141
11	Efectivo	100,227,538	108,224,686	24	Cuentas por pagar	22,541,462	21,080,071
1105	Caja	7,660	0	2401	Adquis. de bienes y servicios Nacionales	96,261	1,848
1110	Depósitos de Instituc. Financieras	100,219,878	108,224,686	2406	Adquis. de bienes y servicios del exterior	0	0
1120	Fondos en Tránsito	0	0	2422	intereses por pagar	0	0
				2425	Acreedores	3,833,955	938,785
12	Inversiones	45,757,817	31,000,214	2436	retención en la fuente e imp. De timbre	113,019	893,555
1201	Inversiones Administ. de liquidez	31,432,817	31,000,214	2440	Impuestos, contribuc. y tasas x pagar	10,273	5,168
1203	Inv. Con fines de polit. En tit. Deuda	14,325,000	0	2453	Recursos recibidos en administración	18,390,340	19,143,101
				2460	creditos judiciales	97,614	97,614
14	Deudores	10,798,652	9,018,927				
1401	Ingresos no tributarios	296,079	0	25	Obligaciones laborales	855,323	2,952,276
1407	Prestación de Servicios	6,059,360	7,163,878	2505	Salarios y prestaciones sociales	855,323	2,952,276
1413	Transferencias por cobrar	0	0	2510	Pens. y prestaciones econom.x pagar	0	0
1420	Avances y Anticipos entregados	2,077,833	86,601	27	Pasivos estimados	3,919,487	0
1422	Anticipos o Saldos a Favor	0	0	2715	Provisión para prestaciones sociales	3,919,487	0
1470	Otros Deudores	2,797,553	2,175,029	29	Otros pasivos	10,825,322	12,787,794
1480	Provisión para deudores	-432,173	-406,581	2905	Recaudos a favor de terceros	437,376	420,406
19	OTROS ACTIVOS	26,339,755	25,502,289	2910	Ingresos recibidos por anticipado	10,387,946	12,367,388
1901	reserva financiera actuarial	26,202,819	25,303,464				
1910	cargos diferidos	136,936	198,825				
	NO CORRIENTE	496,893,970	545,543,640		NO CORRIENTE	10,915,136	12,286,077
12	inversiones	165,566,761	160,712,019	23	Operac. De financ. E inst. derivados	368,131	552,197
1201	Inversiones Administ. De liquidez	164,717,380	159,862,639	2307	Operac. De financ. Internas de largo plaz.	368,131	552,197
1207	Invers. Patr. En entid. No control.	841,991	841,990	27	Pasivos Estimados	10,547,005	11,733,880
1216	Invers. Patr. En Entid. En Liquidación	7,390	7,390	2710	Provisión para contingencias	2,821,343	2,821,341
14	DEUDORES	0	0	2720	Provisión para pensiones	7,723,279	8,653,106
1470	Otros deudores	0	0	2790	Provisiones diversas	2,383	259,433
1475	deudas de difícil cobro	127,363	148,379		TOTAL PASIVO	49,056,730	49,106,218
1480	provisión para deudores	-127,363	-148,379		PATRIMONIO	630,961,002	670,183,538
16	Propiedades, planta y equipo	78,757,944	77,377,512	32	Patrimonio institucional	630,961,002	670,183,538
1605	Terrenos	22,155,310	22,004,161	3208	Capital fiscal	335,065,107	302,467,807
1615	construcciones en curso	5,077,003	3,666,899	3215	Reservas	25,261,794	25,261,794
1625	Maq. Planta y Equipo en tránsito	17,771	21,471	3225	Resultado de ejercicios anteriores	269,845	269,845
1635	Bienes Muebles en bodega	36,907	32,163	3230	Resultado del ejercicio	15,982,632	27,554,479
1640	Edificaciones	50,145,986	50,092,639	3235	Superávit por donaciones	12,150,826	12,126,686
1645	Plantas Ductos y Tuneles	319,366	319,366	3237	Superávit por formación de intangibles	3,018,072	3,018,072
1650	Redes, líneas y cables	2,027,623	1,975,491	3240	Superávit por valorización	239,212,726	294,442,034
1655	Maquinaria y equipo	6,438,707	6,348,793	3243	Superávit por el método de participación	0	0
1660	Equipo médico y científico	23,715,528	23,505,448	3255	Patrimonio Institucional Incorporado	0	5,042,821
1665	Muebles, enseres y equipos de ofic.	996,128	975,983	3270	Provisión, Depreciaciones y amortizac.	0	0
1670	Equipos de comunicación y comput.	17,917,715	17,638,825		TOTAL PATRIMONIO	630,961,002	670,183,538
1675	Equipo de transp., tracción y elev.	511,895	514,036				
1682	Propiedad de inversión	9,420	9,420				
1685	Depreciación acumulada	-47,703,916	-46,819,686				
1695	Provisión propiedad planta y equipo	-2,907,499	-2,907,497				
17	Bienes de Beneficio y uso Publico	52,576	54,281				
1710	Bienes de Benef. Y uso Púb.en S.	102,200	102,200				
1715	Bienes historicos y culturales	21,348	21,348				
1785	Amortiz. Acumul. De bienes uso P.	-70,972	-69,267				
19	Otros Activos	252,516,689	307,399,828				
1905	Bienes y servicios pagados por ant.	321,437	182,924				
1915	Obras y mejoras en propiedad ajén.	41,104	41,107				
1920	Bienes entregados a terceros	1,065,760	1,064,960				

ANEXO No. 2
UNIVERSIDAD TECNOLÓGICA DE PEREIRA
BALANCE GENERAL
AL 31 DE MARZO DE 2016
(Cifras en miles de pesos)

Código	ACTIVOS	Periodo Actual \$	Periodo Anterior \$	Código	PASIVOS	Periodo Actual \$	Periodo Anterior \$
1925	Amortiz. Acum. De Bienes ent. A t.	-583,903	-559,557				
1960	Bienes de Arte y Cultura	4,492,583	4,485,112				
1970	Intangibles	16,946,664	16,419,624				
1975	Amortiz. Acumulada de Intangibles	-8,979,682	-8,676,376				
1999	Valorización	239,212,726	294,442,034				
	TOTAL ACTIVO	680,017,732	719,289,756		TOTAL PASIVO Y PATRIMONIO	680,017,732	719,289,756
8	DEUDORAS DE CONTROL	0	0	9	CUENTAS DE ORDEN ACREEDORAS	0	0
81	Derechos contingentes	12,044,524	12,038,307	91	Responsabilidades contingentes	-205,624	-205,624
83	Deudoras de control	24,867,489	24,791,143	93	Acreedoras de control	-5,008,795	-5,008,795
89	Deudoras por Contra	-36,912,013	-36,829,450	99	Acreedoras por el contrario	5,214,419	5,214,419

 REPRESENTANTE LEGAL LUIS FERNANDO SAVIRIA TRUJILLO RECTOR  JEFE DIVISION FINANCIERA CARLOS FERNANDO CASTAÑO MONTOYA	 CONTADOR LILIANA PATRICIA CORREA T. T.P. 91410-T  JEFE SECCION DE PRESUPUESTO Y CONTABILIDAD LUZ DARY SEPULVEDA ACEVEDO
---	--