





ANEXO No. 2
UNIVERSIDAD TECNOLÓGICA DE PEREIRA
BALANCE GENERAL
Al 30 de Noviembre 2014
(Cifras en miles de pesos)

Código	ACTIVOS	Periodo Actual \$	Periodo Anterior \$	Código	PASIVOS	Periodo Actual \$	Periodo Anterior \$
	CORRIENTE	155,934,930	156,429,179		CORRIENTE	23,380,882	33,071,406
11	Efectivo	83,443,566	81,019,765	24	Cuentas por pagar	3,908,496	15,736,993
1105	Caja	6,877	0	2401	Adquis. de bienes y servicios Nacionales	302,137	15,422
1110	Depósitos de Instituc. Financieras	83,436,689	80,611,307	2406	Adquis. de bienes y servicios del exterior	8,051	0
1120	Fondos en Tránsito	0	408,458	2422	intereses por pagar	11,083	0
12	Inversiones	38,984,916	38,767,293	2425	Acreedores	3,491,897	15,313,019
1201	Inversiones Administ. de liquidez	15,671,295	38,767,293	2436	retención en la fuente e imp. De timbre	77,328	390,552
1203	Inv. Con fines de polit. En tit. Deuda	23,313,621	0	2440	Impuestos, contribuc. y tasas x pagar	0	0
14	Deudores	5,114,056	8,299,582	2460	creditos judiciales	18,000	18,000
1407	Prestación de Servicios	2,818,509	4,258,337	25	Obligaciones laborales	130,225	3,148,723
1413	Transferencias por cobrar	0	1,084,001	2505	Salarios y prestaciones sociales	122,456	1,692,109
1420	Avances y Anticipos entregados	199,299	169,095	2510	Pens. y prestaciones econom.x pagar	7,769	1,456,614
1470	Otros Deudores	2,733,118	3,454,387	27	Pasivos estimados	7,790,914	714,750
1480	Provisión para deudores	-636,870	-666,238	2715	Provisión para prestaciones sociales	7,790,914	714,750
19	OTROS ACTIVOS	28,392,392	28,342,539	29	Otros pasivos	11,551,247	13,470,940
1901	reserva financiera actuarial	28,054,615	28,174,263	2905	Recaudos a favor de terceros	1,072,047	553,640
1910	cargos diferidos	337,777	168,276	2910	Ingresos recibidos por anticipado	10,479,200	12,917,300
	NO CORRIENTE	413,850,446	371,166,347		NO CORRIENTE	12,302,960	16,689,932
12	inversiones	157,072,382	120,277,501	23	Operac. De financ. E inst. derivados	1,288,459	2,024,722
1201	Inversiones Administ. De liquidez	156,334,295	119,539,414	2307	Operac. De financ. Internas de largo plaz.	1,288,459	2,024,722
1207	Invers. Patr. En entid. No control.	738,087	738,087	27	Pasivos Estimados	11,014,501	14,665,210
14	DEUDORES	0	0	2710	Provisión para contingencias	2,881,940	2,174,305
1470	Otros deudores	0	0	2720	Provisión para pensiones	8,132,561	12,371,230
1475	deudas de difícil cobro	529,653	491,486	2790	Provisiones diversas	0	119,675
1480	provisión para deudores	-529,653	-491,486		TOTAL PASIVO	35,683,842	49,761,338
16	Propiedades, planta y equipo	72,907,960	67,643,402		PATRIMONIO	534,101,534	477,834,188
1605	Terrenos	20,002,570	18,002,931	32	Patrimonio institucional	534,101,534	477,834,188
1615	construcciones en curso	2,758,740	819,191	3208	Capital fiscal	289,295,400	257,632,477
1625	Maq. Planta y Equipo en tránsito	13,481	58,671	3225	Resultado de ejercicios anteriores	117,763	0
1635	Bienes Muebles en bodega	426,556	346,090	3230	Resultado del ejercicio	60,707,673	37,589,397
1640	Edificaciones	48,199,111	48,017,983	3235	Superávit por donaciones	11,949,374	11,776,325
1645	Plantas Ductos y Tuneles	20,466	20,466	3237	Superávit por formación de intangibles	2,995,084	2,995,084
1650	Redes, líneas y cables	1,931,659	1,837,767	3240	Superávit por valorización	173,638,169	173,649,617
1655	Maquinaria y equipo	5,754,308	5,340,168	3243	Superávit por el método de participación	152,083	0
1660	Equipo médico y científico	22,898,453	22,109,844	3270	Provisión, Depreciaciones y amortizac.	-4,754,012	-5,808,712
1665	Muebles, enseres y equipos de ofic.	828,744	753,912				
1670	Equipos de comunicación y comput.	18,241,051	15,437,675				
1675	Equipo de transp., tracción y elev.	493,899	493,899				
1682	Propiedad de inversión	9,420	9,420				
1685	Depreciación acumulada	-45,162,170	-42,096,287				
1695	Provisión propiedad planta y equipo	-3,508,328	-3,508,328				
17	Bienes de Beneficio y uso Publico	61,660	67,906				
1710	Bienes de Benef. Y uso Púb.en S.	102,200	102,200				
1715	Bienes historicos y culturales	21,348	21,348				
1785	Amortiz. Acumul. De bienes uso P.	-61,888	-55,642				
19	Otros Activos	183,808,444	183,177,538				
1905	Bienes y servicios pagados por ant.	141,074	585,900				
1915	Obras y mejoras en propiedad ajen.	540,340	955,435				
1920	Bienes entregados a terceros	1,065,760	803,379				

ANEXO No. 2
UNIVERSIDAD TECNOLÓGICA DE PEREIRA
BALANCE GENERAL
Al 30 de Noviembre 2014
(Cifras en miles de pesos)

Código	ACTIVOS	Periodo Actual \$	Periodo Anterior \$	Código	PASIVOS	Periodo Actual \$	Periodo Anterior \$
1925	Amortiz. Acum. De Bienes ent. A t.	-454,063	-285,925				
1960	Bienes de Arte y Cultura	3,006,435	2,822,851				
1970	Intangibles	13,451,422	11,607,215				
1975	Amortiz. Acumulada de Intangibles	-7,580,693	-6,960,934				
1999	Valorización	173,638,169	173,649,617				
	TOTAL ACTIVO	569,785,376	527,595,526		TOTAL PASIVO Y PATRIMONIO	569,785,376	527,595,526
8	DEUDORAS DE CONTROL	0	0	9	CUENTAS DE ORDEN ACREEDORAS	0	0
81	Derechos contingentes	16,554,530	0	91	Responsabilidades contingentes	324,985	161,097
83	Deudoras de control	22,197,979	21,831,223	93	Acreedoras de control	1,596,712	1,596,712
89	Deudoras por Contra	-38,752,509	-21,831,223	99	Acreedoras por el contrario	-1,921,697	-1,757,809

 REPRESENTANTE LEGAL LUIS FERNANDO GAVIRIA TRUJILLO RECTOR  JEFE DIVISION FINANCIERA CARLOS FERNANDO CASTAÑO M.	 CONTADOR LILIANA PATRICIA CORREA T. T.P. 91410-T  JEFE SECCION DE PRESUPUESTO Y CONTABILIDAD LUZ DARY SEPULVEDA ACEVEDO
--	---

