





ANEXO 4
UNIVERSIDAD TECNOLÓGICA DE PEREIRA
ESTADO DE ACTIVIDAD FINANCIERA, ECONOMICA Y SOCIAL
DICIEMBRE 31 DE 2014 A SEPTIEMBRE 30 DE 2015
(Cifras en miles de pesos)

Código	Cuentas	Periodo Actual \$	Periodo Anterior \$
	INGRESOS OPERACIONALES	106,479,811	155,143,020
43	Venta de servicios	34,126,073	52,590,369
4305	Servicios educativos	37,969,146	56,736,699
4390	Otros servicios	0	0
4395	Devoluc., Rebajas y Descuentos en Ventas	-3,843,073	-4,146,330
44	Transferencias	71,883,117	102,552,651
4428	Otras transferencias	71,883,117	102,552,651
47	Operaciones interinstitucionales (Recibidas)	0	0
4722	Operac. De enlace sin situación de fondos	0	0
41	Ingresos fiscales	470,621	0
4110	No tributarios	470,621	0
	GASTOS OPERACIONALES	\$88,519,673	\$151,701,255
63	Costos de Ventas de Servicios	61,488,568	85,119,196
6305	Servicios Educativos	61,488,568	85,119,196
72	Servicios Educativos	0	0
7208	Educación no formal sup. Form. Profes.	0	0
51	De administración	26,934,156	63,932,119
5101	Sueldos y Salarios	12,636,910	21,232,947
5102	Contribuciones imputadas	45,068	465,822
5103	Contribuciones efectivas	1,598,515	2,408,019
5104	Aportes sobre la nómina	192,580	309,534
5111	Generales	12,364,484	39,351,783
5120	Impuestos, Contribuciones y Tasas	96,599	164,014
52	De operación	0	0
5220	Contribuciones y tasas	0	0
53	Provisiones, agotamiento, amortización	74,219	2,364,854
5304	Provisión para deudores	74,219	209,658
5314	Provisión para contingencias	0	2,128,832
5330	Depreciación de Propiedades, Planta y Equipo	0	26,299
5344	Amortización de Bienes Entregados a Tercer	0	65
55	Gasto Público Social	22,730	285,086
5501	Educación	22,730	285,086
	EXCEDENTE (DÉFICIT) OPERACIONAL	17,960,138	3,441,765
48	OTROS INGRESOS	27,437,238	36,951,822
4805	Financieros	6,668,574	0
480504	Intereses de deudores.....	889	
480513	Intereses de mora	0	
480522	intereses sobre depósitos en instituciones financieras.....	2,847,223	
480527	Dividendos y participaciones	67,171	
480584	utilidad por valoración de las inversiones de admin. De liquidez en títulos	3,753,291	
4808	Otros ingresos ordinarios	95,778	0
480805	Utilidad en venta de activos.....	191	
480817	arrendamientos.....	72,857	
480819	Donaciones.....	22,730	
4810	Extraordinarios	16,214,427	0
481007	Sobrantes.....	213,628	
481008	Recuperaciones.....	14,793,131	
481047	Aprovechamientos.....	43,799	
481090	otros ingresos extraord.....	1,163,869	

ANEXO 4
UNIVERSIDAD TECNOLÓGICA DE PEREIRA
ESTADO DE ACTIVIDAD FINANCIERA, ECONOMICA Y SOCIAL
DICIEMBRE 31 DE 2014 A SEPTIEMBRE 30 DE 2015
(Cifras en miles de pesos)

Código	Cuentas	Periodo Actual \$	Periodo Anterior \$
4815	Ajuste de ejercicios anteriores	4,458,459	0
481555	Venta de bienes.....	0	
481556	Venta de servicios.....	4,045,367	
481559	otros ingresos.....	413,092	
58	OTROS GASTOS	246,008	1,215,899
5801	intereses	11,097	0
5802	Comisiones	19,406	64,743
5805	financieros	2,247	93
5808	Otros gastos ordinarios	24,722	890,899
5810	Extraordinarios	179,314	198,351
5815	Ajuste de ejercicios anteriores	9,222	61,813
	EXCEDENTE (DÉFICIT) DEL EJERCICIO	45,151,368	39,177,688

 REPRESENTANTE LEGAL LUIS FERNANDO GAVIRIA TRUJILLO Rector	 CONTADOR LILIANA PATRICIA CORREA T. TP: 91410-T
 JEFE DIVISION FINANCIERA CARLOS FERNANDO CASTAÑO MONTOYA	 JEFE DE CONTABILIDAD Y PRESUPUESTO LUZ DARY SEPULVEDA ACEVEDO