


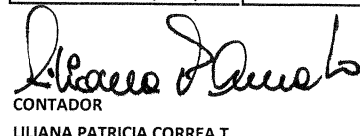
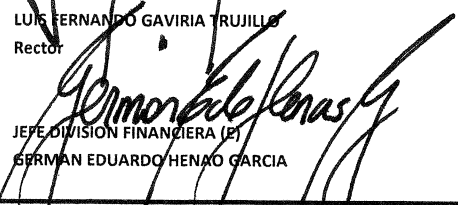

ANEXO 4  
UNIVERSIDAD TECNOLÓGICA DE PEREIRA  
ESTADO DE ACTIVIDAD FINANCIERA, ECONOMICA Y SOCIAL  
DICIEMBRE 31 DE 2014 A ABRIL 30 DE 2015  
(Cifras en miles de pesos)

Código	Cuentas	Periodo	Actual	Periodo	Anterior
			\$		\$
	<b>INGRESOS OPERACIONALES</b>		<b>45,154,861</b>		<b>155,143,020</b>
<b>43</b>	<b>Venta de servicios</b>		<b>14,225,380</b>		<b>52,590,369</b>
4305	Servicios educativos		15,717,873		56,736,699
4390	Otros servicios		0		0
4395	Devoluc., Rebajas y Descuentos en Ventas		-1,492,493		-4,146,330
<b>44</b>	<b>Transferencias</b>		<b>30,683,930</b>		<b>102,552,651</b>
4428	Otras transferencias		30,683,930		102,552,651
<b>47</b>	<b>Operaciones interinstitucionales (Recibidas)</b>		<b>0</b>		<b>0</b>
4722	Operac. De enlace sin situación de fondos		0		0
<b>41</b>	<b>Ingresos fiscales</b>		<b>245,551</b>		<b>0</b>
4110	No tributarios		245,551		0
	<b>GASTOS OPERACIONALES</b>		<b>\$33,379,301</b>		<b>\$151,701,255</b>
<b>63</b>	<b>Costos de Ventas de Servicios</b>		<b>15,957,793</b>		<b>85,119,196</b>
6305	Servicios Educativos		15,957,793		85,119,196
<b>72</b>	<b>Servicios Educativos</b>		<b>6,827,229</b>		<b>0</b>
7208	Educación no formal sup. Form. Profes.		6,827,229		0
<b>51</b>	<b>De administración</b>		<b>10,531,931</b>		<b>63,932,119</b>
5101	Sueldos y Salarios		4,759,348		21,232,947
5102	Contribuciones imputadas		21,977		465,822
5103	Contribuciones efectivas		663,928		2,408,019
5104	Aportes sobre la nómina		85,506		309,534
5111	Generales		4,999,640		39,351,783
5120	Impuestos, Contribuciones y Tasas		1,532		164,014
<b>52</b>	<b>De operación</b>		<b>0</b>		<b>0</b>
5220	Contribuciones y tasas		0		0
<b>53</b>	<b>Provisiones, agotamiento, amortización</b>		<b>62,348</b>		<b>2,364,854</b>
5304	Provisión para deudores		62,285		209,658
5314	Provisión para contingencias		0		2,128,832
5330	Depreciación de Propiedades, Planta y Equipo		63		26,299
5344	Amortización de Bienes Entregados a Tercer		0		65
<b>55</b>	<b>Gasto Público Social</b>		<b>0</b>		<b>285,086</b>
5501	Educación		0		285,086
	<b>EXCEDENTE (DÉFICIT) OPERACIONAL</b>		<b>11,775,560</b>		<b>3,441,765</b>
<b>48</b>	<b>OTROS INGRESOS</b>		<b>29,077,212</b>		<b>36,951,822</b>
<b>4805</b>	<b>Financieros</b>		<b>8,992,867</b>		<b>0</b>
480504	Intereses de deudores.....	0			
480513	Intereses de mora .....	0			
480522	intereses sobre depósitos en instituciones financieras.....	1,243,781			
480527	Dividendos y participaciones	0			
480584	utilidad por valoración de las inversiones de admin. De liquidez en títulos	7,749,086			
<b>4808</b>	<b>Otros ingresos ordinarios</b>		<b>3,856</b>		<b>0</b>
480805	Utilidad en venta de activos.....	0			
480817	arrendamientos.....	3,856			
480819	Donaciones.....	0			
<b>4810</b>	<b>Extraordinarios</b>		<b>15,224,673</b>		<b>0</b>
481007	Sobrantes.....	8,083			
481008	Recuperaciones.....	14,628,936			
481047	Aprovechamientos	1,109			
481090	otros ingresos	586,546			

ANEXO 4  
UNIVERSIDAD TECNOLÓGICA DE PEREIRA  
ESTADO DE ACTIVIDAD FINANCIERA, ECONOMICA Y SOCIAL  
DICIEMBRE 31 DE 2014 A ABRIL 30 DE 2015  
(Cifras en miles de pesos)

Código	Cuentas	Periodo	
		Actual \$	Anterior \$
4815	Ajuste de ejercicios anteriores	4,855,816	0
481555	Venta de bienes.....	0	
481556	Venta de servicios.....	2,919,231	
481559	otros ingresos.....	1,936,585	
<b>58</b>	<b>OTROS GASTOS</b>	<b>96,704</b>	<b>1,215,899</b>
5801	intereses	33,436	0
5802	Comisiones	804	64,743
5805	financieros	1,536	93
5808	Otros gastos ordinarios	0	890,899
5810	Extraordinarios	51,706	198,351
5815	ajuste de ejercicios anteriores	9,222	61,813
	<b>EXCEDENTE (DÉFICIT) DEL EJERCICIO</b>	<b>40,756,068</b>	<b>39,177,688</b>

 REPRESENTANTE LEGAL LUIS FERNANDO GAVIRIA TRUJILLO Rector	 CONTADOR LILIANA PATRICIA CORREA T. TP: 91410-T
 JEFE DIVISION FINANCIERA (E) GERMAN EDUARDO HENAO GARCIA	 JEFE DE CONTABILIDAD Y PRESUPUESTO LUZ DARY SEPULVEDA ACEVEDO