





ANEXO No. 2  
UNIVERSIDAD TECNOLÓGICA DE PEREIRA  
BALANCE GENERAL  
AL 30 DE SEPTIEMBRE DE 2015  
(Cifras en miles de pesos)

Código	ACTIVOS	Período Actual \$	Período Anterior \$	Código	PASIVOS	Período Actual \$	Período Anterior \$
	<b>CORRIENTE</b>	<b>187,767,065</b>	<b>141,265,714</b>		<b>CORRIENTE</b>	<b>45,518,040</b>	<b>36,192,792</b>
11	Efectivo	69,082,739	89,096,420	24	Cuentas por pagar	24,174,985	16,666,111
1105	Caja	6,675	0	2401	Adquis. de bienes y servicios Nacionales	43,629	1,057,752
1110	Depósitos de Instituc. Financieras	69,076,064	89,096,420	2406	Adquis. de bienes y servicios del exterior	5,205	0
1120	Fondos en Tránsito	0	0	2422	Intereses por pagar	0	0
				2425	Acreedores	2,852,937	14,810,762
12	Inversiones	84,789,163	15,698,468	2436	retención en la fuente e imp. De timbre	128,720	765,194
1201	Inversiones Administ. de liquidez	47,121,663	15,698,468	2440	Impuestos, contribuc. y tasas x pagar	79,907	14,403
1203	Inv. Con fines de polít. En tit. Deuda	37,667,500	0	2453	Recursos recibidos en administración	20,966,974	
				2460	creditos judiciales	97,613	18,000
14	Deudores	8,572,644	9,049,032				
1401	Ingresos no tributarios	0	0	25	Obligaciones laborales	13,856	1,792,877
1407	Prestación de Servicios	6,817,673	7,653,122	2505	Salarios y prestaciones sociales	12,620	1,791,641
1413	Transferencias por cobrar	0	0	2510	Pens. y prestaciones econom.x pagar	1,236	1,236
1420	Avances y Anticipos entregados	32,522	94,996				
1422	Anticipos o Saldos a Favor	0		27	Pasivos estimados	6,598,579	956,302
1470	Otros Deudores	2,401,184	1,664,373	2715	Provisión para prestaciones sociales	6,598,579	956,302
1480	Provisión para deudores	-678,735	-363,459	29	Otros pasivos	14,730,620	16,777,502
19	OTROS ACTIVOS	25,322,519	27,421,794	2905	Recaudos a favor de terceros	404,185	322,345
1901	reserva financiera actuarial	25,051,519	27,251,694	2910	Ingresos recibidos por anticipado	14,326,435	16,455,157
1910	cargos diferidos	271,000	170,100				
	<b>NO CORRIENTE</b>	<b>465,135,685</b>	<b>482,818,564</b>		<b>NO CORRIENTE</b>	<b>13,195,916</b>	<b>17,570,983</b>
12	inversiones	149,583,460	168,048,213	23	Operac. De financ. E inst. derivados	736,262	1,288,459
1201	Inversiones Administ. De liquidez	148,734,079	167,198,832	2307	Operac. De financ. Internas de largo plaz.	736,262	1,288,459
1207	Invers. Patr. En entid. No control.	849,381	849,381				
14	DEUDORES	0	0	27	Pasivos Estimados	12,459,654	16,282,524
1470	Otros deudores	0	0	2710	Provisión para contingencias	3,554,690	3,639,328
1475	deudas de difícil cobro	141,663	918,924	2720	Provisión para pensiones	8,904,964	12,539,796
1480	provisión para deudores	-141,663	-918,924	2790	Provisiones diversas	0	103,400
16	Propiedades, planta y equipo	72,523,339	71,964,610		<b>TOTAL PASIVO</b>	<b>58,713,956</b>	<b>53,763,775</b>
1605	Terrenos	18,850,075	18,477,674		<b>PATRIMONIO</b>	<b>594,188,794</b>	<b>570,320,503</b>
1615	construcciones en curso	3,199,620	1,967,414	32	Patrimonio Institucional	594,188,794	570,320,503
1625	Maq. Planta y Equipo en tránsito	108,240	10,307	3208	Capital fiscal	301,654,738	289,295,860
1635	Bienes Muebles en bodega	140,477	580,996	3225	Resultado de ejercicios anteriores	269,845	269,845
1640	Edificaciones	49,601,980	49,399,468	3230	Resultado del ejercicio	45,151,368	39,177,688
1645	Plantas Ductos y Tuneles	20,466	20,466	3235	Superávit por donaciones	12,081,034	12,057,869
1650	Redes, líneas y cables	1,975,493	1,937,767	3237	Superávit por formación de intangibles	3,013,195	3,013,195
1655	Maquinaria y equipo	6,178,336	5,803,120	3240	Superávit por valorización	231,815,613	231,815,619
1660	Equipo médico y científico	22,829,091	23,036,595	3243	Superávit por el método de participación	0	0
1665	Muebles, enseres y equipos de ofic.	895,619	852,248	3255	Patrimonio Institucional Incorporado	203,001	
1670	Equipos de comunicación y comput.	17,325,113	17,885,381	3270	Provisión, Depreciaciones y amortizac.	0	-5,309,573
1675	Equipo de transp., tracción y elev.	511,135	419,155		<b>TOTAL PATRIMONIO</b>	<b>594,188,794</b>	<b>570,320,503</b>
1682	Propiedad de inversión	9,420	9,420				
1685	Depreciación acumulada	-45,613,398	-44,927,073				
1695	Provisión propiedad planta y equipo	-3,508,328	-3,508,328				
17	Bienes de Beneficio y uso Publico	55,983	61,092				
1710	Bienes de Benef. Y uso Púb.en S.	102,200	102,200				
1715	Bienes históricos y culturales	21,348	21,348				
1785	Amortiz. Acumul. De bienes uso P.	-67,565	-62,456				
19	Otros Activos	242,972,903	242,744,649				
1905	Bienes y servicios pagados por ant.	128,344	624,678				
1915	Obras y mejoras en propiedad ajén.	123,992	495,968				
1920	Bienes entregados a terceros	1,064,960	1,064,960				
1925	Amortiz. Acum. De Bienes ent. A t.	-535,213	-462,178				



ANEXO No. 2  
 UNIVERSIDAD TECNOLÓGICA DE PEREIRA  
 BALANCE GENERAL  
 AL 30 DE SEPTIEMBRE DE 2015  
 (Cifras en miles de pesos)

Código	ACTIVOS	Periodo Actual \$	Periodo Anterior \$	Código	PASIVOS	Periodo Actual \$	Periodo Anterior \$
1960	Bienes de Arte y Cultura	3,072,831	3,006,290				
1970	Intangibles	15,625,869	13,847,324				
1975	Amortiz. Acumulada de Intangibles	-8,323,493	-7,648,012				
1999	Valorización	231,815,613	231,815,619				
	<b>TOTAL ACTIVO</b>	<b>652,902,750</b>	<b>624,084,278</b>		<b>TOTAL PASIVO Y PATRIMONIO</b>	<b>652,902,750</b>	<b>624,084,278</b>
8	<b>DEUDORAS DE CONTROL</b>	<b>0</b>	<b>0</b>	9	<b>CUENTAS DE ORDEN ACREEDORAS</b>	<b>0</b>	<b>0</b>
81	Derechos contingentes	13,172,450	13,131,762	91	Responsabilidades contingentes	0	0
83	Deudoras de control	22,736,953	23,253,959	93	Acreedoras de control	-1,440,712	-1,596,712
89	Deudas por Contra	-35,909,403	-36,385,721	99	Acreedoras por el contrario	1,440,712	1,596,712
 REPRESENTANTE LEGAL LUIS FERNANDO GAVIRIA TRUJILLO RECTOR  JEFE DIVISION FINANCIERA CARLOS FERNANDO CASTAÑO MONTOYA				 CONTADOR LILIANA PATRICIA CORREA T. T.P. 98419-T  JEFE SECCION DE PRESUPUESTO Y CONTABILIDAD LUZ DARY SEPULVEDA ACEVEDO			