



ANEXO 4
UNIVERSIDAD TECNOLÓGICA DE PEREIRA
ESTADO DE ACTIVIDAD FINANCIERA, ECONOMICA Y SOCIAL
DEL 31 DE DICIEMBRE DE 2013 A AGOSTO 31 DE 2014
(Cifras en miles de pesos)


Código	Cuentas	Periodo	Actual	Periodo	Anterior
			\$		\$
	INGRESOS OPERACIONALES		87,820,411		154,244,774
43	Venta de servicios		23,262,310		48,708,942
4305	Servicios educativos		27,348,738		46,113,283
4390	Otros servicios		0		5,361,428
4395	Devoluc., Rebajas y Descuentos en Ventas		-4,086,428		-2,765,769
44	Transferencias		64,558,101		105,385,567
4428	Otras transferencias		64,558,101		105,385,567
47	Operaciones interinstitucionales (Recibidas)		0		150,265
4722	Operac. De enlace sin situación de fondos		0		150,265
	GASTOS OPERACIONALES		\$73,983,526		\$130,969,818
63	Costos de Ventas de Servicios		36,885,849		78,579,751
6305	Servicios Educativos		36,885,849		78,579,751
72	Servicios Educativos		11,989,914		0
7208	Educación no formal sup. Form. Profes.		11,989,914		0
51	De administración		24,633,809		52,062,636
5101	Sueldos y Salarios		7,932,316		24,219,344
5102	Contribuciones imputadas		154,472		576,405
5103	Contribuciones efectivas		1,305,357		3,268,535
5104	Aportes sobre la nómina		144,564		200,445
5111	Generales		15,011,536		23,266,918
5120	Impuestos, Contribuciones y Tasas		85,564		530,989
52	De operación		2,940		325,999
5220	Contribuciones y tasas		2,940		97,088
53	Provisiones, agotamiento, amortización		217,583		325,999
5304	Provisión para deudores		4,963		97,088
5314	Provisión para contingencias		212,429		226,493
5330	Depreciación de Propiedades, Planta y Equipo		126		2,261
5344	Amortización de Bienes Entregados a Tercer		65		157
55	Gasto Público Social		253,431		1,432
5501	Educación		253,431		1,432
	EXCEDENTE (DÉFICIT) OPERACIONAL		13,836,885		23,274,956
48	OTROS INGRESOS		32,484,139		22,972,999
4805	Financieros		13,008,332		5,782,318
480504	Intereses de deudores.....		0		
480513	Intereses de mora		592		
480522	intereses sobre depósitos en instituciones financieras.....		1,908,514		
480584	utilidad por valoración de las inversiones de admin. De liquidez en títulos		11,099,226		
4808	Otros ingresos ordinarios		49,908		87,770
480805	Utilidad en venta de activos.....		15		
480817	arrendamientos.....		20,271		
480819	Donaciones.....		29,622		
4810	Extraordinarios		19,768,618		22,588,995
481007	Sobrantes.....		45,760		
481008	Recuperaciones.....		18,085,173		
481047	Aprovechamientos.....		0		
481090	otros ingresos extraord.....		1,637,685		





Universidad
Tecnológica
de Pereira


ANEXO 4
UNIVERSIDAD TECNOLÓGICA DE PEREIRA
ESTADO DE ACTIVIDAD FINANCIERA, ECONOMICA Y SOCIAL
DEL 31 DE DICIEMBRE DE 2013 A AGOSTO 31 DE 2014
(Cifras en miles de pesos)

Código	Cuentas	Periodo	
		Actual \$	Anterior \$
4815	Ajuste de ejercicios anteriores	-342,719	-5,486,084
481555	Venta de bienes.....	-52,711	
481556	Venta de servicios.....	-281,196	
481559	otros ingresos.....	-8,812	
58	OTROS GASTOS	1,214,051	8,658,558
5801	intereses	29,760	0
5802	Comisiones	6,677	4,651,983
5805	financieros	894,239	66,000
5808	Otros gastos ordinarios	55,889	642,382
5810	Extraordinarios	166,115	3,305,169
5815	ajuste de ejercicios anteriores	61,371	-6,976
EXCEDENTE (DÉFICIT) DEL EJERCICIO		45,106,973	37,589,397


REPRESENTANTE LEGAL
LUIS ENRIQUE ARANGO JIMENEZ
Rector


JEFE DIVISION FINANCIERA
CARLOS FERNANDO CASTAÑO M.


CONTADOR
LILIANA PATRICIA CORREA T.
TP: 91410-T


JEFE DE CONTABILIDAD Y PRESUPUESTO
LUZ DARY SEPULVEDA ACEVEDO