



ANEXO 4
UNIVERSIDAD TECNOLÓGICA DE PEREIRA
ESTADO DE ACTIVIDAD FINANCIERA, ECONOMICA Y SOCIAL
DEL 31 DE DICIEMBRE DE 2013 A DICIEMBRE 31 DE 2014
(Cifras en miles de pesos)


Código	Cuentas	Periodo Actual \$	Periodo Anterior \$
	INGRESOS OPERACIONALES	155,143,020	154,244,774
43	Venta de servicios	52,590,369	48,708,942
4305	Servicios educativos	56,736,699	46,113,283
4390	Otros servicios	0	5,361,428
4395	Devoluc., Rebajas y Descuentos en Ventas	-4,146,330	-2,765,769
44	Transferencias	102,552,651	105,385,567
4428	Otras transferencias	102,552,651	105,385,567
47	Operaciones interinstitucionales (Recibidas)	0	150,265
4722	Operac. De enlace sin situación de fondos	0	150,265
	GASTOS OPERACIONALES	\$151,701,255	\$130,969,818
63	Costos de Ventas de Servicios	<u>56,431,027</u>	<u>78,579,751</u>
6305	Servicios Educativos	56,431,027	78,579,751
72	Servicios Educativos	<u>28,688,169</u>	0
7208	Educación no formal sup. Form. Profes.	28,688,169	0
51	De administración	63,932,119	52,062,636
5101	Sueldos y Salarios	21,232,947	24,219,344
5102	Contribuciones imputadas	465,822	576,405
5103	Contribuciones efectivas	2,408,019	3,268,535
5104	Aportes sobre la nómina	309,534	200,445
5111	Generales	39,351,783	23,266,918
5120	Impuestos, Contribuciones y Tasas	164,014	530,989
52	De operación	0	325,999
5220	Contribuciones y tasas	0	97,088
53	Provisiones, agotamiento, amortización	2,364,854	325,999
5304	Provisión para deudores	209,658	97,088
5314	Provisión para contingencias	2,128,832	226,493
5330	Depreciación de Propiedades, Planta y Equipo	26,299	2,261
5344	Amortización de Bienes Entregados a Tercer	65	157
55	Gasto Público Social	285,086	1,432
5501	Educación	285,086	1,432
	EXCEDENTE (DÉFICIT) OPERACIONAL	3,441,765	23,274,956
48	OTROS INGRESOS	36,951,822	22,972,999
4805	Financieros	13,733,764	5,782,318
480504	Intereses de deudores.....	0	
480513	Intereses de mora	69,993	
480522	intereses sobre depósitos en instituciones financieras.....	2,970,810	
480527	Dividendos y participaciones	110,835	
480584	utilidad por valoración de las inversiones de admin. De liquidez en títulos	10,582,126	
4808	Otros ingresos ordinarios	124,790	87,770
480805	Utilidad en venta de activos.....	15	
480817	arrendamientos.....	63,498	
480819	Donaciones.....	61,277	
4810	Extraordinarios	23,084,239	22,588,995
481007	Sobrantes.....	71,729	
481008	Recuperaciones.....	20,534,012	
481047	Aprovechamientos.....	0	
481090	otros ingresos extraord.....	2,478,498	


ANEXO 4
UNIVERSIDAD TECNOLÓGICA DE PEREIRA
ESTADO DE ACTIVIDAD FINANCIERA, ECONOMICA Y SOCIAL
DEL 31 DE DICIEMBRE DE 2013 A DICIEMBRE 31 DE 2014
(Cifras en miles de pesos)

Código	Cuentas	Período Actual \$	Período Anterior \$
4815	Ajuste de ejercicios anteriores	9,029	-5,486,084
481555	Venta de bienes.....	-52,711	
481556	Venta de servicios.....	70,422	
481559	otros ingresos.....	-8,682	
58	OTROS GASTOS	1,215,899	8,658,558
5801	intereses	0	0
5802	Comisiones	64,743	4,651,983
5805	financieros	93	66,000
5808	Otros gastos ordinarios	890,899	642,382
5810	Extraordinarios	198,351	3,305,169
5815	ajuste de ejercicios anteriores	61,813	-6,976
	EXCEDENTE (DÉFICIT) DEL EJERCICIO	39,177,688	37,589,397


REPRESENTANTE LEGAL
LUIS FERNANDO GAVIRIA TRUJILLO
Rector


JEFE DIVISION FINANCIERA
CARLOS FERNANDO CASTAÑO M.


CONTADOR
LILIANA PATRICIA CORREA T.
TP: 91410-T


JEFE DE CONTABILIDAD Y PRESUPUESTO
LUZ DARY SEPULVEDA ACEVEDO