





ANEXO 4
UNIVERSIDAD TECNOLÓGICA DE PEREIRA
ESTADO DE ACTIVIDAD FINANCIERA, ECONOMICA Y SOCIAL
DICIEMBRE 31 DE 2014 A ENERO 31 DE 2015
(Cifras en miles de pesos)

Código	Cuentas	Periodo Actual \$	Periodo Anterior \$
	INGRESOS OPERACIONALES	8,165,355	155,143,020
43	Venta de servicios	2,565,519	52,590,369
4305	Servicios educativos	3,355,206	56,736,699
4390	Otros servicios	0	0
4395	Devoluc., Rebajas y Descuentos en Ventas	-789,687	-4,146,330
44	Transferencias	5,599,836	102,552,651
4428	Otras transferencias	5,599,836	102,552,651
47	Operaciones interinstitucionales (Recibidas)	0	0
4722	Operac. De enlace sin situación de fondos	0	0
	GASTOS OPERACIONALES	\$4,317,235	\$151,701,255
63	Costos de Ventas de Servicios	0	85,119,196
6305	Servicios Educativos	0	85,119,196
72	Servicios Educativos	2,854,755	0
7208	Educación no formal sup. Form. Profes.	2,854,755	
51	De administración	1,461,281	63,932,119
5101	Sueldos y Salarios	886,926	21,232,947
5102	Contribuciones imputadas	5,551	465,822
5103	Contribuciones efectivas	122,831	2,408,019
5104	Aportes sobre la nómina	10,223	309,534
5111	Generales	435,749	39,351,783
5120	Impuestos, Contribuciones y Tasas	1	164,014
52	De operación	0	0
5220	Contribuciones y tasas	0	0
53	Provisiones, agotamiento, amortización	1,199	2,364,854
5304	Provisión para deudores	1,183	209,658
5314	Provisión para contingencias	0	2,128,832
5330	Depreciación de Propiedades, Planta y Equipo	16	26,299
5344	Amortización de Bienes Entregados a Tercer	0	65
55	Gasto Público Social	0	285,086
5501	Educación	0	285,086
	EXCEDENTE (DÉFICIT) OPERACIONAL	3,848,120	3,441,765
48	OTROS INGRESOS	11,195,042	36,951,822
4805	Financieros	6,445,015	0
480504	Intereses de deudores.....	0	
480513	Intereses de mora	0	
480522	intereses sobre depósitos en instituciones financieras.....	292,007	
480527	Dividendos y participaciones	0	
480584	utilidad por valoración de las inversiones de admin. De liquidez en títulos	6,153,008	
4808	Otros ingresos ordinarios	277	0
480805	Utilidad en venta de activos.....	0	
480817	arrendamientos.....	277	
480819	Donaciones.....	0	
4810	Extraordinarios	3,861,123	0
481007	Sobrantes.....	0	
481008	Recuperaciones.....	3,861,123	
481047	Aprovechamientos.....	0	
481090	otros ingresos extraord.....	0	

ANEXO 4
UNIVERSIDAD TECNOLÓGICA DE PEREIRA
ESTADO DE ACTIVIDAD FINANCIERA, ECONOMICA Y SOCIAL
DICIEMBRE 31 DE 2014 A ENERO 31 DE 2015
(Cifras en miles de pesos)

Código	Cuentas	Periodo Actual \$	Periodo Anterior \$
4815	Ajuste de ejercicios anteriores	888,627	0
481555	Venta de bienes.....	0	
481556	Venta de servicios.....	880,073	
481559	otros ingresos.....	8,554	
58	OTROS GASTOS	20,819	1,215,899
5801	intereses	20,758	0
5802	Comisiones	61	64,743
5805	financieros	0	93
5808	Otros gastos ordinarios	0	890,899
5810	Extraordinarios	0	198,351
5815	ajuste de ejercicios anteriores	0	61,813
	EXCEDENTE (DÉFICIT) DEL EJERCICIO	15,022,343	39,177,688

 REPRESENTANTE LEGAL LUIS FERNANDO GAVIRIA TRUJILLO Rector  JEFE DIVISION FINANCIERA CARLOS FERNANDO CASTAÑO M.	 CONTADOR LILIANA PATRICIA CORREA T. TP: 91410-T  JEFE DE CONTABILIDAD Y PRESUPUESTO LUZ DARY SEPULVEDA ACEVEDO
--	---