





ANEXO 4
UNIVERSIDAD TECNOLÓGICA DE PEREIRA
ESTADO DE ACTIVIDAD FINANCIERA, ECONOMICA Y SOCIAL
DICIEMBRE 31 DE 2015 A ENERO 31 DE 2016
(Cifras en miles de pesos)

Código	Cuentas	Periodo Actual \$	Periodo Anterior \$
	INGRESOS OPERACIONALES	9,089,889	159,780,349
43	Venta de servicios	3,255,577	62,557,361
4305	Servicios educativos	3,478,614	68,963,730
4390	Otros servicios	0	0
4395	Devoluc., Rebajas y Descuentos en Ventas	-223,037	-6,406,369
44	Transferencias	5,834,312	96,752,367
4428	Otras transferencias	5,834,312	96,752,367
47	Operaciones interinstitucionales (Recibidas)	0	0
4722	Operac. De enlace sin situación de fondos	0	0
41	Ingresos fiscales	0	470,621
4110	No tributarios	0	470,621
	GASTOS OPERACIONALES	\$5,084,697	\$152,405,218
63	Costos de Ventas de Servicios	0	94,041,188
6305	Servicios Educativos	0	94,041,188
72	Servicios Educativos	2,909,588	0
7208	Educación no formal sup. Form. Profes.	2,909,588	0
51	De administración	2,170,071	57,926,182
5101	Sueldos y Salarios	1,690,363	20,548,535
5102	Contribuciones imputadas	3,766	822,786
5103	Contribuciones efectivas	122,524	2,549,973
5104	Aportes sobre la nómina	10,920	391,507
5111	Generales	340,163	33,441,548
5120	Impuestos, Contribuciones y Tasas	2,335	171,833
52	De operación	0	0
5220	Contribuciones y tasas	0	0
53	Provisiones, agotamiento, amortización	5,038	389,212
5304	Provisión para deudores	1,739	223,685
5314	Provisión para contingencias	0	112,230
5330	Depreciación de Propiedades, Planta y Equipo	3,299	53,297
5344	Amortización de Bienes Entregados a Tercer	0	0
55	Gasto Público Social	0	48,636
5501	Educación	0	48,636
	EXCEDENTE (DÉFICIT) OPERACIONAL	4,005,192	7,375,131
48	OTROS INGRESOS	693,343	20,804,264
4805	Financieros	286,682	7,548,311
480504	Intereses de deudores.....	0	
480513	Intereses de mora	0	
480522	intereses sobre depósitos en instituciones financieras.....	286,682	
480527	Dividendos y participaciones	0	
480584	utilidad por valoración de las inversiones de admin. De liquidez en títulos	0	
480587	Utilidad en negociación y venta de inversiones	0	
4808	Otros ingresos ordinarios	799	190,097
480803	Cuotas partes de pensiones	0	
480805	Utilidad en venta de activos.....	0	
480817	arrendamientos.....	799	
480819	Donaciones.....	0	
4810	Extraordinarios	411,151	7,745,076
481007	Sobrantes.....	0	
481008	Recuperaciones.....	411,151	
481047	Aprovechamientos.....	0	
481000	Otros ingresos extraordinarios.....	0	

ANEXO 4
UNIVERSIDAD TECNOLÓGICA DE PEREIRA
ESTADO DE ACTIVIDAD FINANCIERA, ECONOMICA Y SOCIAL
DICIEMBRE 31 DE 2015 A ENERO 31 DE 2016
(Cifras en miles de pesos)

Código	Cuentas	Periodo Actual \$	Periodo Anterior \$
4815	Ajuste de ejercicios anteriores	-5,289	5,320,780
481555	Venta de bienes.....	0	
481556	Venta de servicios.....	-5,289	
481559	otros ingresos.....	0	
58	OTROS GASTOS	788,973	624,916
5801	intereses	0	0
5802	Comisiones	10,061	25,243
5805	financieros	772,451	2,247
5808	Otros gastos ordinarios	0	360,465
5810	Extraordinarios	5,823	226,546
5815	ajuste de ejercicios anteriores	638	10,415
	EXCEDENTE (DÉFICIT) DEL EJERCICIO	3,909,562	27,554,479

<p></p> <p>REPRESENTANTE LEGAL LUIS FERNANDO GAVIRIA TRUJILLO Rector</p> <p></p> <p>JEFE DIVISION FINANCIERA CARLOS FERNANDO CASTAÑO MONTOYA</p>	<p></p> <p>CONTADOR LILIANA PATRICIA CORREA T. TP: 91410-T</p> <p></p> <p>JEFE DE CONTABILIDAD Y PRESUPUESTO LUZ DARY SEPULVEDA ACEVEDO</p>
---	---