





ANEXO 4  
UNIVERSIDAD TECNOLÓGICA DE PEREIRA  
ESTADO DE ACTIVIDAD FINANCIERA, ECONOMICA Y SOCIAL  
DICIEMBRE 31 DE 2014 A JULIO 31 DE 2015  
(Cifras en miles de pesos)

Código	Cuentas	Período Actual \$	Período Anterior \$
	<b>INGRESOS OPERACIONALES</b>	<b>82,220,822</b>	<b>155,143,020</b>
43	Venta de servicios	27,750,232	52,590,369
4305	Servicios educativos	31,419,438	56,736,699
4390	Otros servicios	0	0
4395	Devoluc., Rebajas y Descuentos en Ventas	-3,669,206	-4,146,330
44	Transferencias	54,225,039	102,552,651
4428	Otras transferencias	54,225,039	102,552,651
47	Operaciones interinstitucionales (Recibidas)	0	0
4722	Operac. De enlace sin situación de fondos	0	0
41	Ingresos fiscales	245,551	0
4110	No tributarios	245,551	0
	<b>GASTOS OPERACIONALES</b>	<b>\$66,601,602</b>	<b>\$151,701,255</b>
63	Costos de Ventas de Servicios	39,855,995	85,119,196
6305	Servicios Educativos	39,855,995	85,119,196
72	Servicios Educativos	5,701,312	0
7208	Educación no formal sup. Fprm. Profes.	5,701,312	
51	De administración	20,958,001	63,932,119
5101	Sueldos y Salarios	9,516,102	21,232,947
5102	Contribuciones imputadas	36,394	465,822
5103	Contribuciones efectivas	1,056,953	2,408,019
5104	Aportes sobre la nómina	128,226	309,534
5111	Generales	10,209,750	39,351,783
5120	Impuestos, Contribuciones y Tasas	10,576	164,014
52	De operación	0	0
5220	Contribuciones y tasas	0	0
53	Provisiones, agotamiento, amortización	71,082	2,364,854
5304	Provisión para deudores	70,988	209,658
5314	Provisión para contingencias	0	2,128,832
5330	Depreciación de Propiedades, Planta y Equipo	94	26,299
5344	Amortización de Bienes Entregados a Tercer	0	65
55	Gasto Público Social	15,212	285,086
5501	Educación	15,212	285,086
	<b>EXCEDENTE (DÉFICIT) OPERACIONAL</b>	<b>15,619,220</b>	<b>3,441,765</b>
48	<b>OTROS INGRESOS</b>	<b>30,505,328</b>	<b>36,951,822</b>
4805	Financieros	10,231,078	0
480504	Intereses de deudores.....	0	
480513	Intereses de mora .....	0	
480522	intereses sobre depósitos en instituciones financieras.....	2,114,865	
480527	Dividendos y participaciones	67,171	
480584	utilidad por valoración de las inversiones de admin. De liquidez en títulos	8,049,042	
4808	Otros ingresos ordinarios	49,432	0
480805	Utilidad en venta de activos.....	0	
480817	arrendamientos.....	34,220	
480819	Donaciones.....	15,212	
4810	Extraordinarios	15,776,804	0
481007	Sobrantes.....	212,887	
481008	Recuperaciones.....	14,653,005	
481047	Aprovechamientos.....	43,425	
481090	otros ingresos extraord.....	867,487	

ANEXO 4  
UNIVERSIDAD TECNOLÓGICA DE PEREIRA  
ESTADO DE ACTIVIDAD FINANCIERA, ECONOMICA Y SOCIAL  
DICIEMBRE 31 DE 2014 A JULIO 31 DE 2015  
(Cifras en miles de pesos)

Código	Cuentas	Período Actual \$	Período Anterior \$
4815	Ajuste de ejercicios anteriores	4,448,014	0
481555	Venta de bienes.....	0	
481556	Venta de servicios.....	4,036,777	
481559	otros ingresos.....	411,237	
<b>58</b>	<b>OTROS GASTOS</b>	<b>189,497</b>	<b>1,215,899</b>
5801	intereses	14,796	0
5802	Comisiones	5,622	64,743
5805	financieros	2,247	93
5808	Otros gastos ordinarios	6,057	890,899
5810	extraordinarios	151,553	198,351
5815	ajuste de ejercicios anteriores	9,222	61,813
	<b>EXCEDENTE (DÉFICIT) DEL EJERCICIO</b>	<b>45,935,051</b>	<b>39,177,688</b>

 REPRESENTANTE LEGAL LUIS FERNANDO GAVIRIA TRUJILLO Rector	 CONTADOR LILIANA PATRICIA CORREA T. TP: 91410-T
 JEFE DIVISION FINANCIERA CARLOS FERNANDO CASTAÑO MONTOYA	 JEFE DE CONTABILIDAD Y PRESUPUESTO LUZ DARY SEPULVEDA ACEVEDO