



ANEXO 4
UNIVERSIDAD TECNOLÓGICA DE PEREIRA
ESTADO DE ACTIVIDAD FINANCIERA, ECONOMICA Y SOCIAL
DEL 31 DE DICIEMBRE DE 2013 A JUNIO 30 DE 2014
(Cifras en miles de pesos)


Código	Cuentas	Periodo Actual \$	Periodo Anterior \$
	INGRESOS OPERACIONALES	68,053,192	154,244,774
43	Venta de servicios	21,802,905	48,708,942
4305	Servicios educativos	23,564,006	46,113,283
4390	Otros servicios	0	5,361,428
4395	Devoluc., Rebajas y Descuentos en Ventas	-1,761,101	-2,765,769
44	Transferencias	46,250,287	105,385,567
4428	Otras transferencias	46,250,287	105,385,567
47	Operaciones interinstitucionales (Recibidas)	0	150,265
4722	Operac. De enlace sin situación de fondos	0	150,265
	GASTOS OPERACIONALES	\$54,910,467	\$130,969,818
63	Costos de Ventas de Servicios	36,885,849	78,579,751
6305	Servicios Educativos	36,885,849	78,579,751
72	Servicios Educativos	0	0
7208	Educación no formal sup. Form. Profes.	0	0
51	De administración	17,724,264	52,062,636
5101	Sueldos y Salarios	5,931,594	24,219,344
5102	Contribuciones imputadas	137,858	576,405
5103	Contribuciones efectivas	984,525	3,268,535
5104	Aportes sobre la nómina	102,391	200,445
5111	Generales	10,560,237	23,266,918
5120	Impuestos, Contribuciones y Tasas	7,659	530,989
53	Provisiones, agotamiento, amortización	215,561	325,999
5304	Provisión para deudores	2,973	97,088
5314	Provisión para contingencias	212,429	226,493
5330	Depreciación de Propiedades, Planta y Equipo	94	2,261
5344	Amortización de Bienes Entregados a Tercer	65	157
55	Gasto Público Social	84,793	1,432
5501	Educación	84,793	1,432
	EXCEDENTE (DÉFICIT) OPERACIONAL	13,142,725	23,274,956
48	OTROS INGRESOS	26,951,908	22,972,999
4805	Financieros	8,165,571	5,782,318
480504	Intereses de deudores.....	0	
480513	Intereses de mora	377	
480522	intereses sobre depósitos en instituciones financieras.....	1,443,816	
480584	utilidad por valoración de las inversiones de admin. De liquidez en títulos	6,721,378	
4808	Otros ingresos ordinarios	34,987	87,770
480805	Utilidad en venta de activos.....	15	
480817	arrendamientos.....	5,350	
480819	Donaciones.....	29,622	
4810	Extraordinarios	19,086,129	22,588,995
481007	Sobrantes.....	40,223	
481008	Recuperaciones.....	17,930,771	
481047	Aprovechamientos.....	0	
481090	otros ingresos extraord.....	1,115,135	
4815	Ajuste de ejercicios anteriores	-334,779	-5,486,084
481555	Venta de bienes.....	-52,711	
481556	Venta de servicios.....	-272,956	
481559	otros ingresos.....	-9,112	





Universidad
Tecnológica
de Pereira


ANEXO 4
UNIVERSIDAD TECNOLÓGICA DE PEREIRA
ESTADO DE ACTIVIDAD FINANCIERA, ECONOMICA Y SOCIAL
DEL 31 DE DICIEMBRE DE 2013 A JUNIO 30 DE 2014
(Cifras en miles de pesos)

Código	Cuentas	Periodo Actual \$	Periodo Anterior \$
58	OTROS GASTOS	266,175	8,658,558
5801	intereses	20,780	0
5802	Comisiones	1,613	4,651,983
5805	financieros	93	66,000
5808	Otros gastos ordinarios	55,889	642,382
5810	Extraordinarios	128,737	3,305,169
5815	ajuste de ejercicios anteriores	59,063	-6,976
EXCEDENTE (DÉFICIT) DEL EJERCICIO		39,828,458	37,589,397


REPRESENTANTE LEGAL
LUIS ENRIQUE ARANGO JIMENEZ
Rector


JEFE DIVISION FINANCIERA
CARLOS FERNANDO CASTAÑO M.


CONTADOR
LILIANA PATRICIA CORREA T.
TP: 91410-T


JEFE DE CONTABILIDAD Y PRESUPUESTO
LUZ DARY SEPULVEDA ACEVEDO

