


ANEXO 4
UNIVERSIDAD TECNOLÓGICA DE PEREIRA
ESTADO DE ACTIVIDAD FINANCIERA, ECONOMICA Y SOCIAL
DICIEMBRE 31 DE 2014 A MARZO 31 DE 2015
(Cifras en miles de pesos)


Código	Cuentas	Periodo Actual \$	Periodo Anterior \$
	INGRESOS OPERACIONALES	35,012,894	155,143,020
43	Venta de servicios	9,953,800	52,590,369
4305	Servicios educativos	11,122,718	56,736,699
4390	Otros servicios	0	0
4395	Devoluc., Rebajas y Descuentos en Ventas	-1,168,918	-4,146,330
44	Transferencias	25,059,094	102,552,651
4428	Otras transferencias	25,059,094	102,552,651
47	Operaciones interinstitucionales (Recibidas)	0	0
4722	Operac. De enlace sin situación de fondos	0	0
	GASTOS OPERACIONALES	\$22,706,796	\$151,701,255
63	Costos de Ventas de Servicios	15,957,793	85,119,196
6305	Servicios Educativos	15,957,793	85,119,196
72	Servicios Educativos	0	0
7208	Educación no formal sup. Form. Profes.	0	0
51	De administración	6,743,912	63,932,119
5101	Sueldos y Salarios	3,336,414	21,232,947
5102	Contribuciones imputadas	17,973	465,822
5103	Contribuciones efectivas	494,280	2,408,019
5104	Aportes sobre la nómina	66,540	309,534
5111	Generales	2,827,797	39,351,783
5120	Impuestos, Contribuciones y Tasas	908	164,014
52	De operación	0	0
5220	Contribuciones y tasas	0	0
53	Provisiones, agotamiento, amortización	5,091	2,364,854
5304	Provisión para deudores	5,044	209,658
5314	Provisión para contingencias	0	2,128,832
5330	Depreciación de Propiedades, Planta y Equipo	47	26,299
5344	Amortización de Bienes Entregados a Tercer	0	65
55	Gasto Público Social	0	285,086
5501	Educación	0	285,086
	EXCEDENTE (DÉFICIT) OPERACIONAL	12,306,098	3,441,765
48	OTROS INGRESOS	22,889,962	36,951,822
4805	Financieros	5,364,801	0
480504	Intereses de deudores.....	0	
480513	Intereses de mora	0	
480522	intereses sobre depósitos en instituciones financieras.....	883,777	
480527	Dividendos y participaciones	0	
480584	utilidad por valoración de las inversiones de admin. De liquidez en títulos	4,481,024	
4808	Otros ingresos ordinarios	3,399	0
480805	Utilidad en venta de activos.....	0	
480817	arrendamientos.....	3,399	
480819	Donaciones.....	0	
4810	Extraordinarios	14,788,982	0
481007	Sobrantes.....	7,649	
481008	Recuperaciones.....	14,454,264	
481047	Aprovechamientos.....	0	
481090	otros ingresos extraord.....	327,069	

ANEXO 4
UNIVERSIDAD TECNOLÓGICA DE PEREIRA
ESTADO DE ACTIVIDAD FINANCIERA, ECONOMICA Y SOCIAL
DICIEMBRE 31 DE 2014 A MARZO 31 DE 2015
(Cifras en miles de pesos)


Código	Cuentas	Periodo Actual \$	Periodo Anterior \$
4815	Ajuste de ejercicios anteriores	2,732,780	0
481555	Venta de bienes.....	0	
481556	Venta de servicios.....	2,046,300	
481559	otros ingresos.....	686,480	
58	OTROS GASTOS	63,665	1,215,899
5801	intereses	15,569	0
5802	Comisiones	61	64,743
5805	financieros	1,536	93
5808	Otros gastos ordinarios	0	890,899
5810	Extraordinarios	37,277	198,351
5815	ajuste de ejercicios anteriores	9,222	61,813
	EXCEDENTE (DÉFICIT) DEL EJERCICIO	35,132,395	39,177,688




REPRESENTANTE LEGAL
LUIS FERNANDO GAVIRIA TRUJILLO
Rector



JEFE DIVISION FINANCIERA
CARLOS FERNANDO CASTAÑO M.



CONTADOR
LILIANA PATRICIA CORREA T.
TP: 91410-T



JEFE DE CONTABILIDAD Y PRESUPUESTO
LUZ DARY SEPULVEDA ACEVEDO