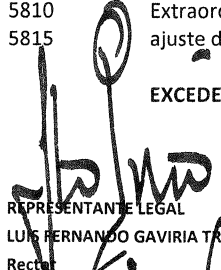





ANEXO 4
UNIVERSIDAD TECNOLÓGICA DE PEREIRA
ESTADO DE ACTIVIDAD FINANCIERA, ECONOMICA Y SOCIAL
DICIEMBRE 31 DE 2014 A MAYO 31 DE 2015
(Cifras en miles de pesos)

Código	Cuentas	Periodo	Actual	Periodo	Anterior
			\$		\$
	INGRESOS OPERACIONALES		55,864,012		155,143,020
43	Venta de servicios		19,309,695		52,590,369
4305	Servicios educativos		20,897,594		56,736,699
4390	Otros servicios		0		0
4395	Devoluc., Rebajas y Descuentos en Ventas		-1,587,899		-4,146,330
44	Transferencias		36,308,766		102,552,651
4428	Otras transferencias		36,308,766		102,552,651
47	Operaciones interinstitucionales (Recibidas)		0		0
4722	Operac. De enlace sin situación de fondos		0		0
41	Ingresos fiscales		245,551		0
4110	No tributarios		245,551		0
	GASTOS OPERACIONALES		\$43,085,137		\$151,701,255
63	Costos de Ventas de Servicios		15,957,793		85,119,196
6305	Servicios Educativos		15,957,793		85,119,196
72	Servicios Educativos		13,478,953		0
7208	Educación no formal sup. Form. Profes.		13,478,953		0
51	De administración		13,572,488		63,932,119
5101	Sueldos y Salarios		6,222,102		21,232,947
5102	Contribuciones imputadas		25,905		465,822
5103	Contribuciones efectivas		841,510		2,408,019
5104	Aportes sobre la nómina		104,484		309,534
5111	Generales		6,374,579		39,351,783
5120	Impuestos, Contribuciones y Tasas		3,908		164,014
52	De operación		0		0
5220	Contribuciones y tasas		0		0
53	Provisiones, agotamiento, amortización		64,291		2,364,854
5304	Provisión para deudores		64,212		209,658
5314	Provisión para contingencias		0		2,128,832
5330	Depreciación de Propiedades, Planta y Equipo		79		26,299
5344	Amortización de Bienes Entregados a Tercer		0		65
55	Gasto Público Social		11,612		285,086
5501	Educación		11,612		285,086
	EXCEDENTE (DÉFICIT) OPERACIONAL		12,778,875		3,441,765
48	OTROS INGRESOS		28,862,277		36,951,822
4805	Financieros		9,416,776		0
480504	Intereses de deudores.....	0			
480513	Intereses de mora	0			
480522	intereses sobre depósitos en instituciones financieras.....	1,550,738			
480527	Dividendos y participaciones	0			
480584	utilidad por valoración de las inversiones de admin. De liquidez en títulos	7,866,038			
4808	Otros ingresos ordinarios		17,980		0
480805	Utilidad en venta de activos.....	0			
480817	arrendamientos.....	6,368			
480819	Donaciones.....	11,612			
4810	Extraordinarios		15,206,056		0
481007	Sobrantes.....	37,202			
481008	Recuperaciones.....	14,569,935			
481047	Aprovechamientos.....	3,366			
481090	otros ingresos extraord.....	595,553			

ANEXO 4
UNIVERSIDAD TECNOLÓGICA DE PEREIRA
ESTADO DE ACTIVIDAD FINANCIERA, ECONOMICA Y SOCIAL
DICIEMBRE 31 DE 2014 A MAYO 31 DE 2015
(Cifras en miles de pesos)

Código	Cuentas	Periodo	
		Actual \$	Anterior \$
4815	Ajuste de ejercicios anteriores	4,221,465	0
481555	Venta de bienes.....	0	
481556	Venta de servicios.....	3,810,228	
481559	otros ingresos.....	411,237	
58	OTROS GASTOS	170,113	1,215,899
5801	intereses	37,903	0
5802	Comisiones	1,314	64,743
5805	financieros	2,121	93
5808	Otros gastos ordinarios	0	890,899
5810	Extraordinarios	119,553	198,351
5815	ajuste de ejercicios anteriores	9,222	61,813
	EXCEDENTE (DÉFICIT) DEL EJERCICIO	41,471,039	39,177,688

 REPRESENTANTE LEGAL LUIS FERNANDO GAVIRIA TRUJILLO Rector	 CONTADOR LILIANA PATRICIA CORREA T. TP: 91410-T
 JEFE DIVISION FINANCIERA (E) GERMAN EDUARDO HENAO GARCIA	 JEFE DE CONTABILIDAD Y PRESUPUESTO LUZ DARY SEPULVEDA ACEVEDO