




ANEXO 4  
UNIVERSIDAD TECNOLÓGICA DE PEREIRA  
ESTADO DE ACTIVIDAD FINANCIERA, ECONOMICA Y SOCIAL  
DICIEMBRE 31 DE 2015 A MAYO 31 DE 2016  
(Cifras en miles de pesos)

Código	Cuentas	Periodo Actual \$	Periodo Anterior \$
	<b>INGRESOS OPERACIONALES</b>	<b>58,303,966</b>	<b>159,780,349</b>
<b>43</b>	<b>Venta de servicios</b>	<b>19,044,779</b>	<b>62,557,361</b>
4305	Servicios educativos	20,642,439	68,963,730
4390	Otros servicios	0	0
4395	Devoluc., Rebajas y Descuentos en Ventas	-1,597,660	-6,406,369
<b>44</b>	<b>Transferencias</b>	<b>38,963,108</b>	<b>96,752,367</b>
4428	Otras transferencias	38,963,108	96,752,367
<b>47</b>	<b>Operaciones interinstitucionales (Recibidas)</b>	<b>0</b>	<b>0</b>
4722	Operac. De enlace sin situación de fondos	0	0
<b>41</b>	<b>Ingresos fiscales</b>	<b>296,079</b>	<b>470,621</b>
4110	No tributarios	296,079	470,621
	<b>GASTOS OPERACIONALES</b>	<b>\$53,717,868</b>	<b>\$152,405,218</b>
<b>63</b>	<b>Costos de Ventas de Servicios</b>	<b>19,907,312</b>	<b>94,041,188</b>
6305	Servicios Educativos	19,907,312	94,041,188
<b>72</b>	<b>Servicios Educativos</b>	<b>17,545,086</b>	<b>0</b>
7208	Educación no formal sup. Form. Profes.	17,545,086	0
<b>51</b>	<b>De administración</b>	<b>16,219,938</b>	<b>57,926,182</b>
5101	Sueldos y Salarios	9,566,155	20,548,535
5102	Contribuciones imputadas	18,883	822,786
5103	Contribuciones efectivas	1,220,472	2,549,973
5104	Aportes sobre la nómina	142,716	391,507
5111	Generales	5,243,812	33,441,548
5120	Impuestos, Contribuciones y Tasas	27,900	171,833
<b>52</b>	<b>De operación</b>	<b>0</b>	<b>0</b>
5220	Contribuciones y tasas	0	0
<b>53</b>	<b>Provisiones, agotamiento, amortización</b>	<b>28,046</b>	<b>389,212</b>
5304	Provisión para deudores	13,390	223,685
5314	Provisión para contingencias	1,461	112,230
5330	Depreciación de Propiedades, Planta y Equipo	13,195	53,297
5344	Amortización de Bienes Entregados a Tercer	0	0
<b>55</b>	<b>Gasto Público Social</b>	<b>17,486</b>	<b>48,636</b>
5501	Educación	17,486	48,636
	<b>EXCEDENTE (DÉFICIT) OPERACIONAL</b>	<b>4,586,098</b>	<b>7,375,131</b>
<b>48</b>	<b>OTROS INGRESOS</b>	<b>15,565,048</b>	<b>20,804,264</b>
<b>4805</b>	<b>Financieros</b>	<b>11,255,088</b>	<b>7,548,311</b>
480504	Intereses de deudores.....	0	
480513	Intereses de mora .....	0	
480522	intereses sobre depósitos en instituciones financieras.....	1,953,123	
480527	Dividendos y participaciones	0	
480584	utilidad por valoración de las inversiones de admin. De liquidez en títulos	9,301,965	
480587	Utilidad en negociación y venta de inversiones	0	
<b>4808</b>	<b>Otros ingresos ordinarios</b>	<b>63,553</b>	<b>190,097</b>
480803	Cuotas partes de pensiones	0	
480805	Utilidad en venta de activos.....	0	
480817	arrendamientos.....	46,068	
480819	Donaciones.....	17,485	
<b>4810</b>	<b>Extraordinarios</b>	<b>1,040,563</b>	<b>7,745,076</b>
481007	Sobrantes.....	31,075	
481008	Recuperaciones.....	974,709	
481047	Aprovechamientos.....	59	
481090	otros ingresos extraordinarios	24,720	

ANEXO 4  
UNIVERSIDAD TECNOLÓGICA DE PEREIRA  
ESTADO DE ACTIVIDAD FINANCIERA, ECONOMICA Y SOCIAL  
DICIEMBRE 31 DE 2015 A MAYO 31 DE 2016  
(Cifras en miles de pesos)

Código	Cuentas	Periodo Actual \$	Periodo Anterior \$
4815	Ajuste de ejercicios anteriores		
481555	Venta de bienes.....	3,205,844	5,320,780
481556	Venta de servicios.....	0	
481559	otros ingresos.....	3,153,393 52,451	
58	OTROS GASTOS	594,740	624,916
5801	intereses	10,273	0
5802	Comisiones	20,150	25,243
5805	financieros	0	2,247
5808	Otros gastos ordinarios	395,043	360,465
5810	extraordinarios	167,968	226,546
5815	ajuste de ejercicios anteriores	1,306	10,415
	<b>EXCEDENTE (DEFICIT) DEL EJERCICIO</b>	<b>19,556,406</b>	<b>27,554,479</b>

  
 REPRESENTANTE LEGAL  
 LUIS FERNANDO GAVIRIA TRUJILLO  
 Rector  
  
 JEFE DIVISION FINANCIERA  
 CARLOS FERNANDO CASTAÑO MONTOYA

  
 CONTADOR  
 LILIANA PATRICIA CORREA T.  
 TP: 91410-T  
  
  
 JEFE DE CONTABILIDAD Y PRESUPUESTO  
 LUZ DARY SEPULVEDA ACEVEDO