



ANEXO 4  
UNIVERSIDAD TECNOLÓGICA DE PEREIRA  
ESTADO DE ACTIVIDAD FINANCIERA, ECONOMICA Y SOCIAL  
DEL 31 DE DICIEMBRE DE 2013 A OCTUBRE 31 DE 2014  
(Cifras en miles de pesos)


Código	Cuentas	Periodo Actual \$	Periodo Anterior \$
	<b>INGRESOS OPERACIONALES</b>	<b>121,738,110</b>	<b>154,244,774</b>
<b>43</b>	<b>Venta de servicios</b>	<b>34,121,268</b>	<b>48,708,942</b>
4305	Servicios educativos	36,480,647	46,113,283
4390	Otros servicios	0	5,361,428
4395	Devoluc., Rebajas y Descuentos en Ventas	-2,359,379	-2,765,769
<b>44</b>	<b>Transferencias</b>	<b>87,616,842</b>	<b>105,385,567</b>
4428	Otras transferencias	87,616,842	105,385,567
<b>47</b>	<b>Operaciones interinstitucionales (Recibidas)</b>	<b>0</b>	<b>150,265</b>
4722	Operac. De enlace sin situación de fondos	0	150,265
	<b>GASTOS OPERACIONALES</b>	<b>\$97,301,891</b>	<b>\$130,969,818</b>
<b>63</b>	<b>Costos de Ventas de Servicios</b>	<b>56,431,027</b>	<b>78,579,751</b>
6305	Servicios Educativos	56,431,027	78,579,751
<b>72</b>	<b>Servicios Educativos</b>	<b>7,562,098</b>	<b>0</b>
7208	Educación no formal sup. Form. Profes.	7,562,098	0
<b>51</b>	<b>De administración</b>	<b>32,810,267</b>	<b>52,062,636</b>
5101	Sueldos y Salarios	10,379,386	24,219,344
5102	Contribuciones imputadas	176,140	576,405
5103	Contribuciones efectivas	1,672,044	3,268,535
5104	Aportes sobre la nómina	181,347	200,445
5111	Generales	20,280,236	23,266,918
5120	Impuestos, Contribuciones y Tasas	121,114	530,989
<b>52</b>	<b>De operación</b>	<b>2,940</b>	<b>325,999</b>
5220	Contribuciones y tasas	2,940	97,088
<b>53</b>	<b>Provisiones, agotamiento, amortización</b>	<b>219,585</b>	<b>325,999</b>
5304	Provisión para deudores	6,934	97,088
5314	Provisión para contingencias	212,429	226,493
5330	Depreciación de Propiedades, Planta y Equipo	157	2,261
5344	Amortización de Bienes Entregados a Tercer	65	157
<b>55</b>	<b>Gasto Público Social</b>	<b>275,974</b>	<b>1,432</b>
5501	Educación	275,974	1,432
	<b>EXCEDENTE (DÉFICIT) OPERACIONAL</b>	<b>24,436,219</b>	<b>23,274,956</b>
<b>48</b>	<b>OTROS INGRESOS</b>	<b>36,975,612</b>	<b>22,972,999</b>
<b>4805</b>	<b>Financieros</b>	<b>16,078,894</b>	<b>5,782,318</b>
480504	Intereses de deudores.....	0	
480513	Intereses de mora .....	592	
480522	intereses sobre depósitos en instituciones financieras.....	2,585,778	
480584	utilidad por valoración de las inversiones de admin. De liquidez en títulos	13,492,524	
<b>4808</b>	<b>Otros ingresos ordinarios</b>	<b>95,353</b>	<b>87,770</b>
480805	Utilidad en venta de activos.....	15	
480817	arrendamientos.....	43,173	
480819	Donaciones.....	52,165	
<b>4810</b>	<b>Extraordinarios</b>	<b>21,102,800</b>	<b>22,588,995</b>
481007	Sobrantes.....	54,931	
481008	Recuperaciones.....	19,075,050	
481047	Aprovechamientos.....	0	
481090	otros ingresos extraord.....	1,972,819	


ANEXO 4  
UNIVERSIDAD TECNOLÓGICA DE PEREIRA  
ESTADO DE ACTIVIDAD FINANCIERA, ECONOMICA Y SOCIAL  
DEL 31 DE DICIEMBRE DE 2013 A OCTUBRE 31 DE 2014  
(Cifras en miles de pesos)

Código	Cuentas	Periodo Actual \$	Periodo Anterior \$
4815	<b>Ajuste de ejercicios anteriores</b>	-301,435	-5,486,084
481555	Venta de bienes.....	-52,711	
481556	Venta de servicios.....	-239,912	
481559	otros ingresos.....	-8,812	
<b>58</b>	<b>OTROS GASTOS</b>	<b>1,922,634</b>	<b>8,658,558</b>
5801	intereses	40,020	0
5802	Comisiones	16,480	4,651,983
5805	financieros	1,528,729	66,000
5808	Otros gastos ordinarios	102,868	642,382
5810	Extraordinarios	173,166	3,305,169
5815	ajuste de ejercicios anteriores	61,371	-6,976
	<b>EXCEDENTE (DÉFICIT) DEL EJERCICIO</b>	<b>59,489,197</b>	<b>37,589,397</b>

  
REPRESENTANTE LEGAL  
LUIS FERNANDO GAVIRIA TRUJILLO  
Rector

  
JEFE DIVISION FINANCIERA  
CARLOS FERNANDO CASTAÑO M.

  
CONTADOR  
LILIANA PATRICIA CORREA T.  
TP: 91410-T

  
JEFE DE CONTABILIDAD Y PRESUPUESTO  
LUZ DARY SEPULVEDA ACEVEDO

Universidad Tecnológica  
de Pereira