





ANEXO No. 2
UNIVERSIDAD TECNOLÓGICA DE PEREIRA
BALANCE GENERAL
AL 31 DE AGOSTO DE 2015
(Cifras en miles de pesos)

Código	ACTIVOS	Periodo Actual \$	Periodo Anterior \$	Código	PASIVOS	Periodo Actual \$	Periodo Anterior \$
	CORRIENTE	197,206,280	141,265,714		CORRIENTE	22,580,978	36,192,792
11	Efectivo	71,602,148	89,096,420	24	Cuentas por pagar	3,742,973	16,666,111
1105	Caja	6,675	0	2401	Adquis. de bienes y servicios Nacionales	42,058	1,057,752
1110	Depósitos de Instituc. Financieras	71,595,473	89,096,420	2406	Adquis. de bienes y servicios del exterior	0	0
1120	Fondos en Transito	0	0	2422	intereses por pagar	7,398	0
				2425	Acreedores	2,766,730	14,810,762
12	Inversiones	84,724,564	15,698,468	2436	retención en la fuente e imp. De timbre	96,408	765,194
1201	Inversiones Administ. de liquidez	47,057,064	15,698,468	2440	Impuestos, contribuc. y tasas x pagar	78,887	14,403
1203	Inv. Con fines de polit. En tit. Deuda	37,667,500	0	2453	Recursos recibidos en administración	733,492	
				2460	creditos judiciales	18,000	18,000
14	Deudores	15,137,966	9,049,032				
1401	Ingresos no tributarios	225,070	0	25	Obligaciones laborales	23,186	1,792,877
1407	Prestación de Servicios	6,641,425	7,653,122	2505	Salarios y prestaciones sociales	21,950	1,791,641
1413	Transferencias por cobrar	6,408,406	0	2510	Pens. y prestaciones econom.x pagar	1,236	1,236
1420	Avances y Anticipos entregados	39,876	94,996				
1422	Anticipos o Saldos a Favor	0		27	Pasivos estimados	5,043,634	956,302
1470	Otros Deudores	2,495,368	1,664,373	2715	Provisión para prestaciones sociales	5,043,634	956,302
1480	Provisión para deudores	-672,179	-363,459				
19	OTROS ACTIVOS	25,741,602	27,421,794	29	Otros pasivos	13,771,185	16,777,502
1901	reserva financiera actuarial	25,491,982	27,251,694	2905	Recaudos a favor de terceros	423,699	322,345
1910	cargos diferidos	249,620	170,100	2910	Ingresos recibidos por anticipado	13,347,486	16,455,157
	NO CORRIENTE	457,360,934	482,818,564		NO CORRIENTE	13,598,651	17,570,983
12	inversiones	141,597,885	168,048,213				
1201	Inversiones Administ. De liquidez	140,748,504	167,198,832	23	Operac. De financ. E inst. derivados	736,262	1,288,459
1207	Invers. Patr. En entid. No control.	849,381	849,381	2307	Operac. De financ. Internas de largo plaz.	736,262	1,288,459
14	DEUDORES	0	0				
1470	Otros deudores	0	0	27	Pasivos Estimados	12,862,389	16,282,524
1475	deudas de difícil cobro	144,454	918,924	2710	Provisión para contingencias	3,634,304	3,639,328
1480	provisión para deudores	-144,454	-918,924	2720	Provisión para pensiones	9,228,085	12,539,796
				2790	Provisiones diversas	0	103,400
16	Propiedades, planta y equipo	72,667,820	71,964,610		TOTAL PASIVO	36,179,629	53,763,775
1605	Terrenos	18,850,075	18,477,674				
1615	construcciones en curso	3,069,333	1,967,414	PATRIMONIO	618,387,585	570,320,503	
1625	Maq. Planta y Equipo en tránsito	108,240	10,307	32	Patrimonio institucional	618,387,585	570,320,503
1635	Bienes Muebles en bodega	157,838	580,996	3208	Capital fiscal	323,645,071	289,295,860
1640	Edificaciones	49,582,151	49,399,468	3225	Resultado de ejercicios anteriores	269,845	269,845
1645	Plantas Ductos y Tuneles	20,466	20,466	3230	Resultado del ejercicio	47,360,249	39,177,688
1650	Redes, líneas y cables	1,975,493	1,937,767	3235	Superávit por donaciones	12,080,611	12,057,869
1655	Maquinaria y equipo	6,167,757	5,803,120	3237	Superávit por formación de intangibles	3,013,195	3,013,195
1660	Equipo médico y científico	22,828,927	23,036,595	3240	Superávit por valorización	231,815,613	231,815,619
1665	Muebles, enseres y equipos de ofic.	889,073	852,248	3243	Superávit por el método de participación	0	0
1670	Equipos de comunicación y comput.	17,759,982	17,885,381	3255	Patrimonio Institucional Incorporado	203,001	
1675	Equipo de transp., tracción y elev.	511,135	419,155	3270	Provisión, Depreciaciones y amortizac.	0	-5,309,573
1682	Propiedad de inversión	9,420	9,420		TOTAL PATRIMONIO	618,387,585	570,320,503
1685	Depreciación acumulada	-45,753,742	-44,927,073				
1695	Provisión propiedad planta y equipo	-3,508,328	-3,508,328				
17	Bienes de Beneficio y uso Publico	56,550	61,092				
1710	Bienes de Benef. Y uso Púb.en S.	102,200	102,200				
1715	Bienes historicos y culturales	21,348	21,348				
1785	Amortiz. Acumul. De bienes uso P.	-66,998	-62,456				
19	Otros Activos	243,038,679	242,744,649				
1905	Bienes y servicios pagados por ant.	156,347	624,678				
1915	Obras y mejoras en propiedad ajen.	165,323	495,968				
1920	Bienes entregados a terceros	1,064,960	1,064,960				
1925	Amortiz. Acum. De Bienes ent. A t.	-527,098	-462,178				
1960	Bienes de Arte y Cultura	3,063,676	3,006,290				

ANEXO No. 2
UNIVERSIDAD TECNOLÓGICA DE PEREIRA
BALANCE GENERAL
AL 31 DE AGOSTO DE 2015
(Cifras en miles de pesos)

Código	ACTIVOS	Periodo Actual \$	Periodo Anterior \$	Código	PASIVOS	Periodo Actual \$	Periodo Anterior \$
1970	Intangibles	15,544,369	13,847,324				
1975	Amortiz. Acumulada de Intangibles	-8,244,511	-7,648,012				
1999	Valorización	231,815,613	231,815,619				
	TOTAL ACTIVO	654,567,214	624,084,278		TOTAL PASIVO Y PATRIMONIO	654,567,214	624,084,278
8	DEUDORAS DE CONTROL	0	0	9	CUENTAS DE ORDEN ACREEDORAS	0	0
81	Derechos contingentes	13,170,382	13,131,762	91	Responsabilidades contingentes	0	0
83	Deudoras de control	22,738,414	23,253,959	93	Acreedoras de control	-1,596,712	-1,596,712
89	Deudoras por Contra	-35,908,796	-36,385,721	99	Acreedoras por el contrario	1,596,712	1,596,712
 REPRESENTANTE LEGAL LUIS FERNANDO GAVIRIA TRUJILLO RECTOR				 CONTADOR LILIANA PATRICIA CORREA T. T.P. 91410-T			
 JEFE DIVISION FINANCIERA CARLOS FERNANDO CASTAÑO MONTOYA				 JEFE SECCION DE PRESUPUESTO Y CONTABILIDAD LUZ DARY SEPULVEDA ACEVEDO			