



Universidad
Tecnológica
de Pereira

ANEXO No. 2
UNIVERSIDAD TECNOLÓGICA DE PEREIRA
BALANCE GENERAL
Al 31 de Mayo 2014
(Cifras en miles de pesos)

Código	ACTIVOS	Periodo Actual \$	Periodo Anterior \$	Código	PASIVOS	Periodo Actual \$	Periodo Anterior \$
	CORRIENTE	149,229,737	156,429,179		CORRIENTE	19,994,119	33,071,406
11	Efectivo	57,727,015	81,019,765	24	Cuentas por pagar	2,101,464	15,736,993
1105	Caja	6,877	0	2401	Adquis. de bienes y servicios Nacionales	191,420	15,422
1110	Depósitos de Instituc. Financieras	57,720,138	80,611,307	2422	intereses por pagar	13,853	0
1120	Fondos en Tránsito	0	408,458	2425	Acreedores	1,742,798	15,313,019
	12 Inversiones	54,608,334	38,767,293	2436	retención en la fuente e imp. De timbre	135,393	390,552
1201	Inversiones Administ. de liquidez	29,328,334	38,767,293	2440	Impuestos, contribuc. y tasas x pagar	0	0
1203	Inv. Con fines de polit. En tit. Deuda	25,280,000	0	2460	creditos judiciales	18,000	18,000
	14 Deudores	6,819,424	8,299,582		25 Obligaciones laborales	6,179	3,148,723
1407	Prestación de Servicios	4,992,038	4,258,337	2505	Salarios y prestaciones sociales	4,943	1,692,109
1413	Transferencias por cobrar	947,595	1,084,001	2510	Pens. y prestaciones econom.x pagar	1,236	1,456,614
1420	Avances y Anticlipos entregados	502,836	169,095		27 Pasivos estimados	5,040,933	714,750
1470	Otros Deudores	1,003,243	3,454,387	2715	Provisión para prestaciones sociales	5,040,933	714,750
1480	Provisión para deudores	-626,288	-666,238		29 Otros pasivos	12,845,543	13,470,940
	19 OTROS ACTIVOS	30,074,964	28,342,539	2905	Recaudos a favor de terceros	504,204	553,640
1901	reserva financiera actuarial	29,925,614	28,174,263	2910	Ingresos recibidos por anticipado	12,341,339	12,917,300
1910	cargos diferidos	149,350	168,276		NO CORRIENTE	14,877,157	16,689,932
	NO CORRIENTE	396,094,288	371,166,347		23 Operac. De financ. E inst. derivados	2,024,722	2,024,722
12	Inversiones	142,968,703	120,277,501	2307	Operac. De financ. Internas de largo plaz.	2,024,722	2,024,722
1201	Inversiones Administ. De liquidez	142,230,616	119,539,414		27 Pasivos Estimados	12,852,435	14,665,210
1207	invers. Patr. En entid. No control.	738,087	738,087	2710	Provisión para contingencias	2,174,306	2,174,305
	14 DEUDORES	0	0	2720	Provisión para pensiones	10,670,030	12,371,230
1470	Otros deudores	0	0	2790	Provisiones diversas	8,099	119,675
1475	deudas de difícil cobro	533,240	491,486		TOTAL PASIVO	34,871,276	49,761,338
1480	provisión para deudores	-533,240	-491,486		PATRIMONIO	510,452,749	477,834,188
	16 Propiedades, planta y equipo	69,747,801	67,643,402	32	Patrimonio institucional	510,452,749	477,834,188
1605	Terrenos	18,462,011	18,002,931	3208	Capital fiscal	289,413,162	257,632,477
1615	construcciones en curso	1,430,433	819,191	3220	Resultado del ejercicio	34,846,347	37,589,397
1625	Maq. Planta y Equipo en tránsito	2,081	58,671	3235	Superávit por donaciones	11,807,938	11,776,325
1635	Bienes Muebles en bodega	1,474,755	346,090	3237	Superávit por formación de Intangibles	2,995,084	2,995,084
1640	Edificaciones	48,055,947	48,017,983	3240	Superavit por valorización	173,638,169	173,649,617
1645	Plantas Ductos y Tuneles	20,466	20,466	3270	Provisión, Depreciaciones y amortizac.	-2,247,951	-5,808,712
1650	Redes, líneas y cables	1,873,293	1,837,767		17 Bienes de Beneficio y uso Publico	65,067	67,906
1655	Maquinaria y equipo	5,511,605	5,340,168	1710	Bienes de Benef. Y uso Púb.en S.	102,200	102,200
1660	Equipo médico y científico	21,501,674	22,109,844	1715	Bienes historicos y culturales	21,348	21,348
1665	Muebles, enseres y equipos de ofic.	802,629	753,912	1785	Amortiz. Acumul. De bienes uso P.	-58,481	-55,642
1670	Equipos de comunicación y comput.	17,125,384	15,437,675		19 Otros Activos	183,312,717	183,177,538
1675	Equipo de transp., tracción y elev.	493,899	493,899	1905	Bienes y servicios pagados por ant.	625,909	585,900
1682	Propiedad de inversión	9,420	9,420	1915	Obras y mejoras en propiedad ajén.	756,386	955,435
1685	Depreciación acumulada	-43,507,468	-42,096,287	1920	Bienes entregados a terceros	1,065,760	803,379
1695	Provisión propiedad planta y equipo	-3,508,328	-3,508,328	1925	Amortiz. Acum. De Bienes ent. A t.	-405,374	-285,925
	17 Bienes de Beneficio y uso Publico	65,067	67,906	1960	Bienes de Arte y Cultura	2,845,889	2,822,851
1710	Bienes de Benef. Y uso Púb.en S.	102,200	102,200	1970	Intangibles	11,997,476	11,607,215
1715	Bienes historicos y culturales	21,348	21,348	1975	Amortiz. Acumulada de Intangibles	-7,211,497	-6,960,934
1785	Amortiz. Acumul. De bienes uso P.	-58,481	-55,642	1999	Valorización	173,638,168	173,649,617
	19 Otros Activos	183,312,717	183,177,538		TOTAL PASIVO Y PATRIMONIO	545,324,025	527,595,526
1905	Bienes y servicios pagados por ant.	625,909	585,900				
1915	Obras y mejoras en propiedad ajén.	756,386	955,435				
1920	Bienes entregados a terceros	1,065,760	803,379				
1925	Amortiz. Acum. De Bienes ent. A t.	-405,374	-285,925				
1960	Bienes de Arte y Cultura	2,845,889	2,822,851				
1970	Intangibles	11,997,476	11,607,215				
1975	Amortiz. Acumulada de Intangibles	-7,211,497	-6,960,934				
1999	Valorización	173,638,168	173,649,617				
	TOTAL ACTIVO	545,324,025	527,595,526				

Acreditada Institucionalmente de Alta Calidad por el Ministerio de Educación Nacional
NIT: 891.480.035-9 - Apartado Aéreo: 097 - Tel. Conmutador: (57) (6) 313 7300 - Fax: 321 3206
www.utp.edu.co - Pereira (Risaralda) Colombia

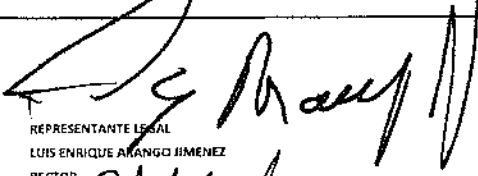


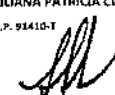




Universidad
Tecnológica
de Pereira

ANEXO No. 2
UNIVERSIDAD TECNOLÓGICA DE PEREIRA
BALANCE GENERAL
Al 31 de Mayo 2014
(Cifras en miles de pesos)

Código	ACTIVOS	Período Actual \$	Período Anterior \$	Código	PASIVOS	Período Actual \$	Período Anterior \$
8	DEUDORAS DE CONTROL	0	0	9	CUENTAS DE ORDEN ACREEDORAS	0	0
81	Derechos contingentes	0	0				
83	Deudoras de control	22,652,832	21,831,223	91	Responsabilidades contingentes	1,034	161,097
89	Deudoras por Contrato	-22,652,832	-21,831,223	93	Acreedoras de control	1,596,712	1,596,712
				99	Acreedoras por el contrario	-1,597,746	-1,757,809

 REPRESENTANTE LEGAL LUIS ENRIQUE ARANGO JIMENEZ RECTOR  JEFE DIVISION FINANCIERA CARLOS FERNANDO CASTAÑO M.	 CONTADOR LILIANA PATRICIA CORREA T. T.P. 91410-T  JEFE SECCION DE PRESUPUESTO Y CONTABILIDAD LUZ DARY SEPULVEDA ACEVEDO
--	---

