



ANEXO 4  
UNIVERSIDAD TECNOLÓGICA DE PEREIRA  
ESTADO DE ACTIVIDAD FINANCIERA, ECONOMICA Y SOCIAL  
DEL 31 DE DICIEMBRE DE 2013 A ENERO 31 DE 2014  
(Cifras en miles de pesos)



Código	Cuentas	Periodo Actual \$	Periodo Anterior \$
	<b>INGRESOS OPERACIONALES</b>	<b>8,674,136</b>	<b>154,244,774</b>
<b>43</b>	<b>Venta de servicios</b>	<b>3,300,673</b>	<b>48,708,942</b>
4305	Servicios educativos	1,903,804	46,113,283
4390	Otros servicios	1,469,266	5,361,428
4395	Devoluc., Rebajas y Descuentos en Ventas	-72,397	-2,765,769
<b>44</b>	<b>Transferencias</b>	<b>5,373,463</b>	<b>105,385,567</b>
4428	Otras transferencias	5,373,463	105,385,567
<b>47</b>	<b>Operaciones interinstitucionales (Recibidas)</b>	<b>0</b>	<b>150,265</b>
4722	Operac. De enlace sin situación de fondos	0	150,265
	<b>GASTOS OPERACIONALES</b>	<b>\$3,923,576</b>	<b>\$130,969,818</b>
<b>63</b>	<b>Costos de Ventas de Servicios</b>	<b>0</b>	<b>78,579,751</b>
6305	Servicios Educativos		78,579,751
<b>72</b>	<b>Servicios Educativos</b>	<b>2,783,066</b>	<b>0</b>
7208	Educación no formal sup. Form. Profes.	2,783,066	0
<b>51</b>	<b>De administración</b>	<b>1,140,481</b>	<b>52,062,636</b>
5101	Sueldos y Salarios	487,249	24,219,344
5102	Contribuciones imputadas	2,232	576,405
5103	Contribuciones efectivas	101,631	3,268,535
5104	Aportes sobre la nómina	8,838	200,445
5111	Generales	535,978	23,266,918
5120	Impuestos, Contribuciones y Tasas	4,553	530,989
<b>53</b>	<b>Provisiones, agotamiento, amortización</b>	<b>29</b>	<b>325,999</b>
5304	Provisión para deudores	0	97,088
5314	Provisión para contingencias	0	226,493
5330	Depreciación de Propiedades, Planta y Equipo	16	2,261
5344	Amortización de Bienes Entregados a Tercer	13	157
<b>55</b>	<b>Gasto Público Social</b>	<b>0</b>	<b>1,432</b>
5501	Educación	0	1,432
	<b>EXCEDENTE (DÉFICIT) OPERACIONAL</b>	<b>4,750,560</b>	<b>23,274,956</b>
<b>48</b>	<b>OTROS INGRESOS</b>	<b>20,042,839</b>	<b>22,972,999</b>
<b>4805</b>	<b>Financieros</b>	<b>54,734</b>	<b>5,782,318</b>
480504	Intereses de deudores.....		
480522	intereses sobre depósitos en instituciones financieras.....	54,734	
480584	utilidad por valoración de las inversiones de admin. De liquidez en títulos		
<b>4808</b>	<b>Otros ingresos ordinarios</b>	<b>3,064</b>	<b>87,770</b>
480805	Utilidad en venta de activos.....	10	
480817	arrendamientos.....	3,054	
480819	Donaciones.....	0	
<b>4810</b>	<b>Extraordinarios</b>	<b>22,680,525</b>	<b>22,588,995</b>
481007	Sobrantes.....	978	
481008	Recuperaciones.....	22,674,920	
481047	Aprovechamientos.....	0	
481090	otros ingresos extraord.....	4,627	
<b>4815</b>	<b>Ajuste de ejercicios anteriores</b>	<b>-2,695,484</b>	<b>-5,486,084</b>
481556	Venta de servicios.....	-2,695,484	
481559	otros ingresos.....	0	





Universidad  
Tecnológica  
de Pereira

ANEXO 4  
UNIVERSIDAD TECNOLÓGICA DE PEREIRA  
ESTADO DE ACTIVIDAD FINANCIERA, ECONOMICA Y SOCIAL  
DEL 31 DE DICIEMBRE DE 2013 A ENERO 31 DE 2014  
(Cifras en miles de pesos)

Código	Cuentas	Periodo Actual \$	Periodo Anterior \$
58	OTROS GASTOS	1,475,989	8,658,558
5801	intereses	30,477	0
5802	Comisiones		4,651,983
5805	financieros	1,445,512	66,000
5808	Otros gastos ordinarios	0	642,382
5810	Extraordinarios	0	3,305,169
5815	ajuste de ejercicios anteriores	0	-6,976
	EXCEDENTE (DÉFICIT) DEL EJERCICIO	23,317,410	37,589,397

  
REPRESENTANTE LEGAL  
LUIS ENRIQUE ARANGO JIMENEZ  
Rector  
  
JEFE DIVISION FINANCIERA  
CARLOS FERNANDO CASTAÑO M.

  
CONTADOR  
LILIANA PATRICIA CORREA T.  
TP: 91410-T  
  
JEFE DE CONTABILIDAD Y PRESUPUESTO  
LUZ DARY SEPULVEDA ACEVEDO

