



Universidad
Tecnológica
de Pereira

ANEXO 4

UNIVERSIDAD TECNOLÓGICA DE PEREIRA

ESTADO DE ACTIVIDAD FINANCIERA, ECONOMICA Y SOCIAL

DEL 31 DE DICIEMBRE DE 2013 A MAYO 31 DE 2014

(Cifras en miles de pesos)

Código	Cuentas	Periodo	Actual	Periodo	Anterior
		\$	\$	\$	\$
	INGRESOS OPERACIONALES		52,558,732		154,244,774
43	Venta de servicios		17,012,011		48,708,942
4305	Servicios educativos		18,611,913		46,113,283
4390	Otros servicios		0		5,361,428
4395	Devoluc., Rebajas y Descuentos en Ventas		-1,599,902		-2,765,769
44	Transferencias		35,546,721		105,385,567
4428	Otras transferencias		35,546,721		105,385,567
47	Operaciones interinstitucionales (Recibidas)		0		150,265
4722	Operac. De enlace sin situación de fondos		0		150,265
	GASTOS OPERACIONALES		\$43,772,035		\$130,969,818
63	Costos de Ventas de Servicios		16,088,594		78,579,751
6305	Servicios Educativos		16,088,594		78,579,751
72	Servicios Educativos		13,817,649		0
7208	Educación no formal sup. Form. Profes.		13,817,649		0
51	De administración		13,779,322		52,062,636
5101	Sueldos y Salarios		4,947,282		24,219,344
5102	Contribuciones imputadas		53,987		576,405
5103	Contribuciones efectivas		812,844		3,268,535
5104	Aportes sobre la nómina		83,459		200,445
5111	Generales		7,874,100		23,266,918
5120	Impuestos, Contribuciones y Tasas		7,650		530,989
53	Provisiones, agotamiento, amortización		1,677		325,999
5304	Provisión para deudores		1,533		97,088
5314	Provisión para contingencias		0		226,493
5330	Depreciación de Propiedades, Planta y Equipo		79		2,261
5344	Amortización de Bienes Entregados a Tercer		65		157
55	Gasto Público Social		84,793		1,432
5501	Educación		84,793		1,432
	EXCEDENTE (DÉFICIT) OPERACIONAL		8,786,697		23,274,956
48	OTROS INGRESOS		26,630,974		22,972,999
4805	Financieros		8,721,168		5,782,318
480504	Intereses de deudores.....	-11			
480513	Intereses de mora	377			
480522	intereses sobre depósitos en instituciones financieras.....	1,142,461			
480584	utilidad por valoración de las inversiones de admin. De liquidez en títulos	7,578,341			
4808	Otros ingresos ordinarios		32,737		87,770
480805	Utilidad en venta de activos.....	15			
480817	arrendamientos.....	3,100			
480819	Donaciones.....	29,622			
4810	Extraordinarios		18,197,947		22,588,995
481007	Sobrantes.....	40,171			
481008	Recuperaciones.....	17,456,311			
481047	Aprovechamientos.....	0			
481090	otros ingresos extraord.....	701,465			
4815	Ajuste de ejercicios anteriores		-320,878		-5,486,084
481555	Venta de bienes.....	-52,711			
481556	Venta de servicios.....	-268,271			
481559	otros ingresos.....	104			

Acreditada Institucionalmente de Alta Calidad por el Ministerio de Educación Nacional
 NIT: 891.480.035-9 - Apartado Aéreo: 097 - Tel. Conmutador: (57) (6) 313 7300 - Fax: 321 3206
 www.utp.edu.co - Pereira (Risaralda) Colombia









Universidad
Tecnológica
de Pereira

ANEXO 4
UNIVERSIDAD TECNOLÓGICA DE PEREIRA
ESTADO DE ACTIVIDAD FINANCIERA, ECONOMICA Y SOCIAL
DEL 31 DE DICIEMBRE DE 2013 A MAYO 31 DE 2014
(Cifras en miles de pesos)

Código	Cuentas	Periodo Actual \$	Periodo Anterior \$
58	OTROS GASTOS	571,324	8,658,558
5801	intereses	57,490	0
5802	Comisiones	0	4,651,983
5805	financieros	368,224	66,000
5808	Otros gastos ordinarios	55,889	642,382
5810	Extraordinarios	30,657	3,305,169
5815	ajuste de ejercicios anteriores	59,064	-6,976
EXCEDENTE (DÉFICIT) DEL EJERCICIO		34,846,347	37,589,397

 REPRESENTANTE LEGAL LUIS ENRIQUE ARANGO JIMENEZ Rector	 CONTADOR LILIANA PATRICIA CORREA T. TP: 91410-T
 JEFE DIVISION FINANCIERA CARLOS FERNANDO CASTAÑO M.	 JEFE DE CONTABILIDAD Y PRESUPUESTO LUZ DARY SEPULVEDA ACEVEDO



Acreditada Institucionalmente de Alta Calidad por el Ministerio de Educación Nacional
NIT: 891.480.035-9 - Apartado Aéreo: 097 - Tel. Conmutador: (57) (6) 313 7300 - Fax: 321 3206
www.utp.edu.co - Pereira (Risaralda) Colombia