



ANEXO 4  
UNIVERSIDAD TECNOLÓGICA DE PEREIRA  
ESTADO DE ACTIVIDAD FINANCIERA, ECONOMICA Y SOCIAL  
DICIEMBRE 31 DE 2014 A DICIEMBRE 31 DE 2015  
(Cifras en miles de pesos)


| Código | Cuentas  | Período Actual<br>\$ | Período Anterior<br>\$ |
|--------|--|----------------------|------------------------|
|        | <b>INGRESOS OPERACIONALES</b>  | <b>159,780,349</b>   | <b>155,143,020</b>     |
| 43     | <b>Venta de servicios</b>  | <b>62,557,361</b>    | <b>52,590,369</b>      |
| 4305   | Servicios educativos   | 68,963,730           | 56,736,699             |
| 4390   | Otros servicios  | 0                    | 0                      |
| 4395   | Devoluc., Rebajas y Descuentos en Ventas                                       | -6,406,369           | -4,146,330             |
| 44     | <b>Transferencias</b>  | <b>96,752,367</b>    | <b>102,552,651</b>     |
| 4428   | Otras transferencias   | 96,752,367           | 102,552,651            |
| 47     | <b>Operaciones interinstitucionales (Recibidas)</b>                            | <b>0</b>             | <b>0</b>               |
| 4722   | Operac. De enlace sin situación de fondos                                      | 0                    | 0                      |
| 41     | <b>Ingresos fiscales</b>   | <b>470,621</b>       | <b>0</b>               |
| 4110   | No tributarios   | 470,621              | 0                      |
|        | <b>GASTOS OPERACIONALES</b>  | <b>\$152,405,218</b> | <b>\$151,701,255</b>   |
| 63     | <b>Costos de Ventas de Servicios</b>   | <b>94,041,188</b>    | <b>85,119,196</b>      |
| 6305   | Servicios Educativos   | 94,041,188           | 85,119,196             |
| 72     | <b>Servicios Educativos</b>  | <b>0</b>             | <b>0</b>               |
| 7208   | Educación no formal sup. Form. Profes.   | 0                    | 0                      |
| 51     | <b>De administración</b>   | <b>57,926,182</b>    | <b>63,932,119</b>      |
| 5101   | Sueldos y Salarios   | 20,548,535           | 21,232,947             |
| 5102   | Contribuciones imputadas   | 822,786              | 465,822                |
| 5103   | Contribuciones efectivas   | 2,549,973            | 2,408,019              |
| 5104   | Aportes sobre la nómina  | 391,507              | 309,534                |
| 5111   | Generales  | 33,441,548           | 39,351,783             |
| 5120   | Impuestos, Contribuciones y Tasas  | 171,833              | 164,014                |
| 52     | <b>De operación</b>  | <b>0</b>             | <b>0</b>               |
| 5220   | Contribuciones y tasas   | 0                    | 0                      |
| 53     | <b>Provisiones, agotamiento, amortización</b>                                  | <b>389,212</b>       | <b>2,364,854</b>       |
| 5304   | Provisión para deudores  | 223,685              | 209,658                |
| 5314   | Provisión para contingencias   | 112,230              | 2,128,832              |
| 5330   | Depreciación de Propiedades, Planta y Equipo                                   | 53,297               | 26,299                 |
| 5344   | Amortización de Bienes Entregados a Tercer                                     | 0                    | 65                     |
| 55     | <b>Gasto Público Social</b>  | <b>48,636</b>        | <b>285,086</b>         |
| 5501   | Educación  | 48,636               | 285,086                |
|        | <b>EXCEDENTE (DÉFICIT) OPERACIONAL</b>   | <b>7,375,131</b>     | <b>3,441,765</b>       |
| 48     | <b>OTROS INGRESOS</b>  | <b>20,804,264</b>    | <b>36,951,822</b>      |
| 4805   | <b>Financieros</b>   | <b>7,548,311</b>     | <b>0</b>               |
| 480504 | Intereses de deudores.....   | 889                  |                        |
| 480513 | Intereses de mora .....  | 0                    |                        |
| 480522 | intereses sobre depósitos en<br>instituciones financieras.....                 | 3,804,824            |                        |
| 480527 | Dividendos y participaciones   | 67,171               |                        |
| 480584 | utilidad por valoración de las inversiones de<br>admin. De liquidez en títulos | 3,596,485            |                        |
| 480587 | Utilidad en negociación y venta de inversiones                                 | 78,942               |                        |
| 4808   | <b>Otros ingresos ordinarios</b>   | <b>190,097</b>       | <b>0</b>               |
| 480803 | Cuotas partes de pensiones   | 32,366               |                        |
| 480805 | Utilidad en venta de activos.....  | 191                  |                        |
| 480817 | arrendamientos.....  | 106,616              |                        |
| 480819 | Donaciones.....  | 50,924               |                        |
| 4810   | <b>Extraordinarios</b>   | <b>7,745,076</b>     | <b>0</b>               |
| 481007 | Sobrantes.....   | 215,741              |                        |
| 481008 | Recuperaciones.....  | 5,332,021            |                        |
| 481047 | Aprovechamientos.....  | 73,706               |                        |
| 481090 | otros ingresos extraord.....   | 2,123,608            |                        |


ANEXO 4  
UNIVERSIDAD TECNOLÓGICA DE PEREIRA  
ESTADO DE ACTIVIDAD FINANCIERA, ECONOMICA Y SOCIAL  
DICIEMBRE 31 DE 2014 A DICIEMBRE 31 DE 2015  
(Cifras en miles de pesos)

| Código    | Cuentas                                  | Período Actual<br>\$ | Período Anterior<br>\$ |
|-----------|--|----------------------|------------------------|
| 4815      | Ajuste de ejercicios anteriores          | 5,320,780            | 0                      |
| 481555    | Venta de bienes.....                     | 0                    |                        |
| 481556    | Venta de servicios.....                  | 4,366,806            |                        |
| 481559    | otros ingresos.....                      | 953,974              |                        |
| <b>58</b> | <b>OTROS GASTOS</b>                      | <b>624,916</b>       | <b>1,215,899</b>       |
| 5801      | intereses                                | 0                    | 0                      |
| 5802      | Comisiones                               | 25,243               | 64,743                 |
| 5805      | financieros                              | 2,247                | 93                     |
| 5808      | Otros gastos ordinarios                  | 360,465              | 890,899                |
| 5810      | Extraordinarios                          | 226,546              | 198,351                |
| 5815      | ajuste de ejercicios anteriores          | 10,415               | 61,813                 |
|           | <b>EXCEDENTE (DÉFICIT) DEL EJERCICIO</b> | <b>27,554,479</b>    | <b>39,177,688</b>      |

  
REPRESENTANTE LEGAL  
LUIS FERNANDO GAVIRIA TRUJILLO  
Rector

  
JEFE DIVISION FINANCIERA  
CARLOS FERNANDO CASTAÑO MONTOYA

  
CONTADOR  
LILIANA PATRICIA CORREA T.  
TP: 91410-T

  
JEFE DE CONTABILIDAD Y PRESUPUESTO  
LUZ DARY SEPULVEDA ACEVEDO