



ANEXO 4  
UNIVERSIDAD TECNOLÓGICA DE PEREIRA  
ESTADO DE ACTIVIDAD FINANCIERA, ECONOMICA Y SOCIAL  
DICIEMBRE 31 DE 2014 A NOVIEMBRE 30 DE 2015  
(Cifras en miles de pesos)


Código	Cuentas	Período Actual \$	Período Anterior \$
	<b>INGRESOS OPERACIONALES</b>	<b>129,123,976</b>	<b>155,143,020</b>
43	<b>Venta de servicios</b>	<b>45,520,565</b>	<b>52,590,369</b>
4305	Servicios educativos	51,730,452	56,736,699
4390	Otros servicios	0	0
4395	Devoluc., Rebajas y Descuentos en Ventas	-6,209,887	-4,146,330
44	<b>Transferencias</b>	<b>83,132,790</b>	<b>102,552,651</b>
4428	Otras transferencias	83,132,790	102,552,651
47	<b>Operaciones Interinstitucionales (Recibidas)</b>	<b>0</b>	<b>0</b>
4722	Operac. De enlace sin situación de fondos	0	0
41	<b>Ingresos fiscales</b>	<b>470,621</b>	<b>0</b>
4110	No tributarios	470,621	0
	<b>GASTOS OPERACIONALES</b>	<b>\$113,057,566</b>	<b>\$151,701,255</b>
63	<b>Costos de Ventas de Servicios</b>	<b>61,488,568</b>	<b>85,119,196</b>
6305	Servicios Educativos	61,488,568	85,119,196
72	<b>Servicios Educativos</b>	<b>16,430,106</b>	<b>0</b>
7208	Educación no formal sup. Form. Profes.	16,430,106	0
51	<b>De administración</b>	<b>35,028,902</b>	<b>63,932,119</b>
5101	Sueldos y Salarios	15,601,592	21,232,947
5102	Contribuciones imputadas	51,244	465,822
5103	Contribuciones efectivas	1,960,890	2,408,019
5104	Aportes sobre la nómina	277,270	309,534
5111	Generales	17,047,557	39,351,783
5120	Impuestos, Contribuciones y Tasas	90,349	164,014
52	<b>De operación</b>	<b>0</b>	<b>0</b>
5220	Contribuciones y tasas	0	0
53	<b>Provisiones, agotamiento, amortización</b>	<b>81,023</b>	<b>2,364,854</b>
5304	Provisión para deudores	77,724	209,658
5314	Provisión para contingencias	0	2,128,832
5330	Depreciación de Propiedades, Planta y Equipo	3,299	26,299
5344	Amortización de Bienes Entregados a Tercer	0	65
55	<b>Gasto Público Social</b>	<b>28,967</b>	<b>285,086</b>
5501	Educación	28,967	285,086
	<b>EXCEDENTE (DÉFICIT) OPERACIONAL</b>	<b>16,066,410</b>	<b>3,441,765</b>
48	<b>OTROS INGRESOS</b>	<b>31,747,656</b>	<b>36,951,822</b>
4805	<b>Financieros</b>	<b>10,094,425</b>	<b>0</b>
480504	Intereses de deudores.....	889	
480513	Intereses de mora .....	0	
480522	intereses sobre depósitos en instituciones financieras.....	3,535,735	
480527	Dividendos y participaciones	67,171	
480584	utilidad por valoración de las inversiones de admin. De liquidez en títulos	6,411,688	
480587	Utilidad en negociación y venta de inversiones	78,942	
4808	<b>Otros Ingresos ordinarios</b>	<b>160,245</b>	<b>0</b>
480803	Cuotas partes de pensiones	32,366	
480805	Utilidad en venta de activos.....	191	
480817	arrendamientos.....	98,721	
480819	Donaciones.....	28,967	
4810	<b>Extraordinarios</b>	<b>17,036,347</b>	<b>0</b>
481007	Sobrantes.....	215,740	
481008	Recuperaciones.....	15,268,848	
481047	Aprovechamientos.....	73,206	
481090	otros ingresos extraord.....	1,478,553	

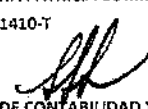
ANEXO 4  
UNIVERSIDAD TECNOLÓGICA DE PEREIRA  
ESTADO DE ACTIVIDAD FINANCIERA, ECONOMICA Y SOCIAL  
DICIEMBRE 31 DE 2014 A NOVIEMBRE 30 DE 2015  
(Cifras en miles de pesos)

Código	Cuentas	Periodo Actual \$	Periodo Anterior \$
4815	Ajuste de ejercicios anteriores	4,456,639	0
481555	Venta de bienes.....	0	
481556	Venta de servicios.....	4,045,367	
481559	otros ingresos.....	411,272	
<b>58</b>	<b>OTROS GASTOS</b>	<b>553,192</b>	<b>1,215,899</b>
5801	intereses	25,800	0
5802	Comisiones	22,233	64,743
5805	financieros	2,247	93
5808	Otros gastos ordinarios	272,390	890,899
5810	extraordinarios	221,300	198,351
5815	Ajuste de ejercicios anteriores	9,222	61,813
	<b>EXCEDENTE (DÉFICIT) DEL EJERCICIO</b>	<b>47,260,874</b>	<b>39,177,688</b>

  
REPRESENTANTE LEGAL  
LUIS FERNANDO GAVIRIA TRUJILLO  
Rector

  
JEFE DIVISION FINANCIERA  
CARLOS FERNANDO CASTAÑO MONTOYA

  
CONTADOR  
LILIANA PATRICIA CORREA T.  
TP: 91410-T

  
JEFE DE CONTABILIDAD Y PRESUPUESTO  
LUZ DARY SEPULVEDA ACEVEDO