


ANEXO 4  
UNIVERSIDAD TECNOLÓGICA DE PEREIRA  
ESTADO DE ACTIVIDAD FINANCIERA, ECONOMICA Y SOCIAL  
DICIEMBRE 31 DE 2014 A OCTUBRE 31 DE 2015  
(Cifras en miles de pesos)

Código	Cuentas	Periodo Actual \$	Periodo Anterior \$
	<b>INGRESOS OPERACIONALES</b>	<b>116,630,290</b>	<b>155,143,020</b>
43	Venta de servicios	38,651,716	52,590,369
4305	Servicios educativos	42,941,228	56,736,699
4390	Otros servicios	0	0
4395	Devoluc., Rebajas y Descuentos en Ventas	-4,289,512	-4,146,330
44	Transferencias	77,507,953	102,552,651
4428	Otras transferencias	77,507,953	102,552,651
47	Operaciones interinstitucionales (Recibidas)	0	0
4722	Operac. De enlace sin situación de fondos	0	0
41	Ingresos fiscales	470,621	0
4110	No tributarios	470,621	0
	<b>GASTOS OPERACIONALES</b>	<b>\$100,464,303</b>	<b>\$151,701,255</b>
63	Costos de Ventas de Servicios	61,488,568	85,119,196
6305	Servicios Educativos	61,488,568	85,119,196
72	Servicios Educativos	8,591,029	0
7208	Educación no formal sup. Form. Profes.	8,591,029	
51	De administración	30,279,872	63,932,119
5101	Sueldos y Salarios	13,579,316	21,232,947
5102	Contribuciones imputadas	47,340	465,822
5103	Contribuciones efectivas	1,778,772	2,408,019
5104	Aportes sobre la nómina	212,496	309,534
5111	Generales	14,582,213	39,351,783
5120	Impuestos, Contribuciones y Tasas	79,735	164,014
52	De operación	0	0
5220	Contribuciones y tasas	0	0
53	Provisiones, agotamiento, amortización	75,867	2,364,854
5304	Provisión para deudores	75,867	209,658
5314	Provisión para contingencias	0	2,128,832
5330	Depreciación de Propiedades, Planta y Equipo	0	26,299
5344	Amortización de Bienes Entregados a Tercer	0	65
55	Gasto Público Social	28,967	285,086
5501	Educación	28,967	285,086
	<b>EXCEDENTE (DÉFICIT) OPERACIONAL</b>	<b>16,165,987</b>	<b>3,441,765</b>
48	<b>OTROS INGRESOS</b>	<b>30,509,872</b>	<b>36,951,822</b>
4805	Financieros	8,988,062	0
480504	Intereses de deudores.....	889	
480513	Intereses de mora .....	0	
480522	intereses sobre depósitos en instituciones financieras.....	3,208,336	
480527	Dividendos y participaciones	67,171	
480584	utilidad por valoración de las inversiones de admin. De liquidez en títulos	5,632,724	
480587	Utilidad en negociación y venta de inversiones	78,942	
4808	Otros ingresos ordinarios	116,663	0
480805	Utilidad en venta de activos.....	191	
480817	arrendamientos.....	87,505	
480819	Donaciones.....	28,967	
4810	Extraordinarios	16,948,508	0
481007	Sobrantes.....	215,631	
481008	Recuperaciones.....	15,182,515	
481047	Aprovechamientos.....	71,809	
481090	otros ingresos extraord.....	1,478,553	


ANEXO 4  
UNIVERSIDAD TECNOLÓGICA DE PEREIRA  
ESTADO DE ACTIVIDAD FINANCIERA, ECONOMICA Y SOCIAL  
DICIEMBRE 31 DE 2014 A OCTUBRE 31 DE 2015  
(Cifras en miles de pesos)

Código	Cuentas	Período Actual \$	Período Anterior \$
4815	Ajuste de ejercicios anteriores	4,456,639	0
481555	Venta de bienes.....	0	
481556	Venta de servicios.....	4,045,367	
481559	otros ingresos.....	411,272	
58	<b>OTROS GASTOS</b>	<b>548,569</b>	<b>1,215,899</b>
5801	intereses	22,859	0
5802	Comisiones	20,572	64,743
5805	financieros	2,247	93
5808	Otros gastos ordinarios	272,376	890,899
5810	Extraordinarios	221,293	198,351
5815	Ajuste de ejercicios anteriores	9,222	61,813
	<b>EXCEDENTE (DÉFICIT) DEL EJERCICIO</b>	<b>46,127,290</b>	<b>39,177,688</b>


REPRESENTANTE LEGAL  
LUIS FERNANDO GAVIRIA TRUJILLO  
Recorrido



JEFE DIVISION FINANCIERA  
CARLOS FERNANDO CASTAÑO MONTOYA



CONTADOR  
LILIANA PATRICIA CORREA T.  
TP: 91410-T



JEFE DE CONTABILIDAD Y PRESUPUESTO  
LUZ DARY SEPULVEDA ACEVEDO