

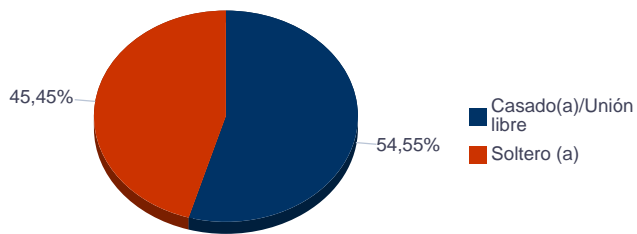
Seguimiento al Egresado

Encuesta de momento de grado a estudiantes de posgrado

Información actualizada al 10 de Mayo del 2024

Estado civil

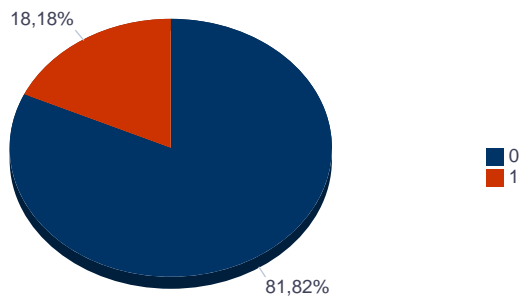
| | IDTERCERO |
|-----------------------|-----------|
| Casado(a)/Unión libre | 6 |
| Soltero (a) | 5 |
| Total | 11 |



IDTERCERO

Cantidad de hijos

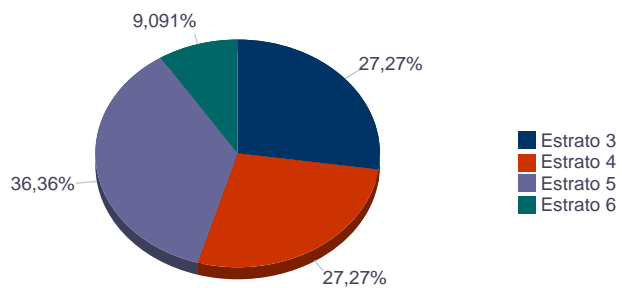
| | IDTERCERO |
|-------|-----------|
| 0 | 9 |
| 1 | 2 |
| Total | 11 |



IDTERCERO

Estrato

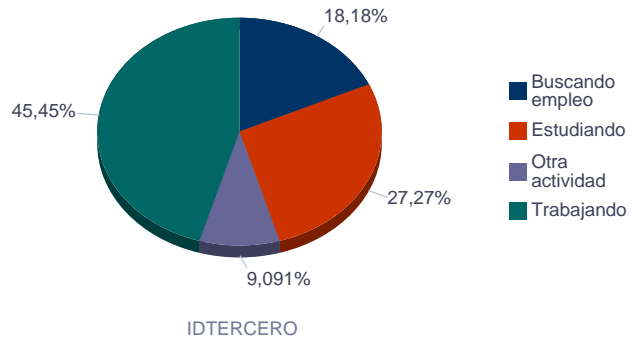
| | IDTERCERO |
|-----------|-----------|
| Estrato 3 | 3 |
| Estrato 4 | 3 |
| Estrato 5 | 4 |
| Estrato 6 | 1 |
| Total | 11 |



IDTERCERO

¿En la actualidad, en qué actividad ocupa la mayor parte de su tiempo?

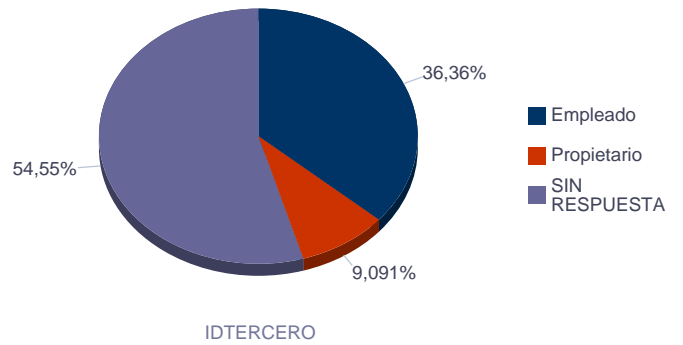
| | IDTERCERO |
|-----------------|-----------|
| Buscando empleo | 2 |
| Estudiando | 3 |
| Otra actividad | 1 |
| Trabajando | 5 |
| Total | 11 |



(Pregunta orientada a estudiantes que trabajan)

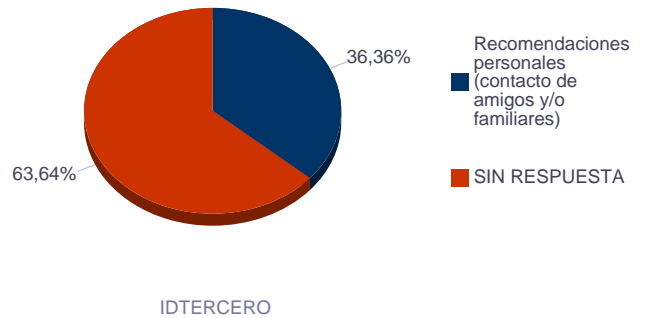
En esa actividad usted es:

| | IDTERCERO |
|---------------|-----------|
| Empleado | 4 |
| Propietario | 1 |
| SIN RESPUESTA | 6 |
| Total | 11 |



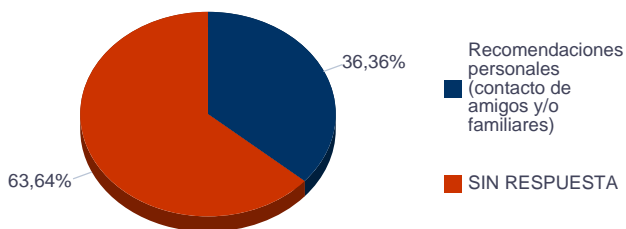
¿Cómo logró el cargo actual?

| | IDTERCERO |
|--|-----------|
| Recomendaciones personales (contacto de amigos y/o familiares) | 4 |
| SIN RESPUESTA | 7 |
| Total | 11 |



¿Cómo logró el cargo actual?

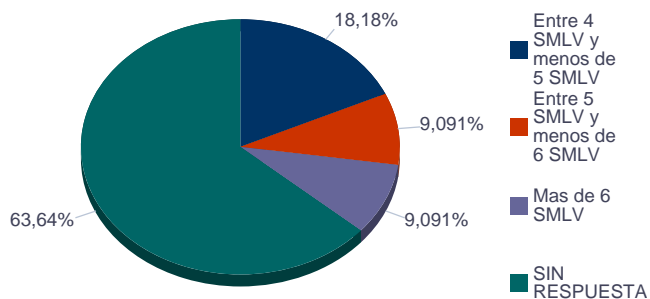
| | IDTERCERO |
|--|-----------|
| Recomendaciones personales (contacto de amigos y/o familiares) | 4 |
| SIN RESPUESTA | 7 |
| Total | 11 |



IDTERCERO

¿Cuál es el promedio de su ingreso laboral al año?

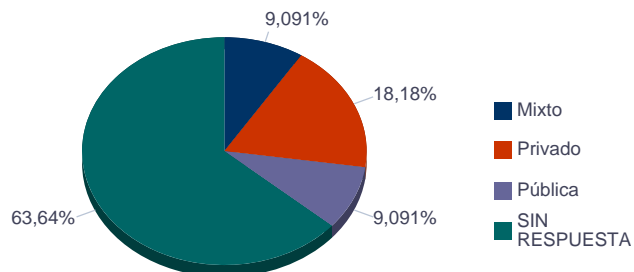
| | IDTERCERO |
|--------------------------------|-----------|
| Entre 4 SMLV y menos de 5 SMLV | 2 |
| Entre 5 SMLV y menos de 6 SMLV | 1 |
| Mas de 6 SMLV | 1 |
| SIN RESPUESTA | 7 |
| Total | 11 |



IDTERCERO

La organización (Universidad o Empresa) en la que usted labora pertenece al sector:

| | IDTERCERO |
|---------------|-----------|
| Mixto | 1 |
| Privado | 2 |
| Pública | 1 |
| SIN RESPUESTA | 7 |
| Total | 11 |



IDTERCERO

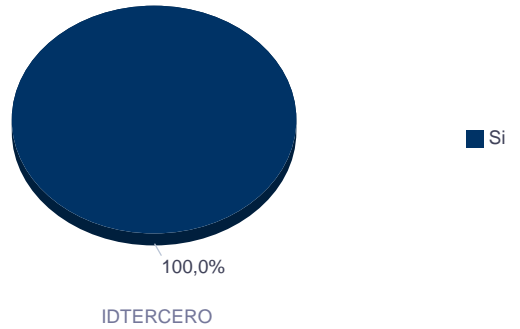
Nombre de la organización en la que trabaja y cargo que ocupa:

| Organización | Cargo |
|--|---------------|
| Hospital Mental Universitario de Risaralda | Médico |
| SIN RESPUESTA | SIN RESPUESTA |
| SIN RESPUESTA | SIN RESPUESTA |
| SIN RESPUESTA | SIN RESPUESTA |
| SIN RESPUESTA | SIN RESPUESTA |

| Organización | Cargo |
|---------------|---------------|
| SIN RESPUESTA | SIN RESPUESTA |
| SIN RESPUESTA | SIN RESPUESTA |
| SIN RESPUESTA | SIN RESPUESTA |
| SIN RESPUESTA | SIN RESPUESTA |
| SIN RESPUESTA | SIN RESPUESTA |
| SIN RESPUESTA | SIN RESPUESTA |

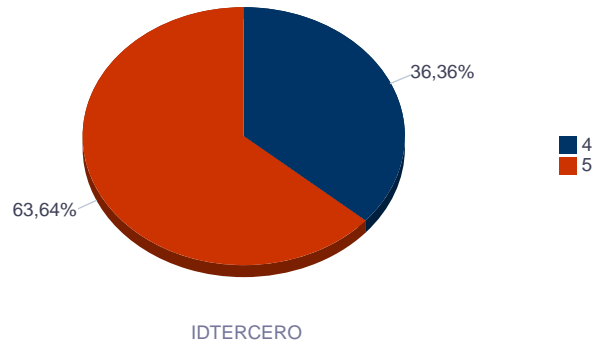
¿Recomendaría Usted el programa de Posgrado que estudió?

| | IDTERCERO |
|-------|-----------|
| Si | 11 |
| Total | 11 |



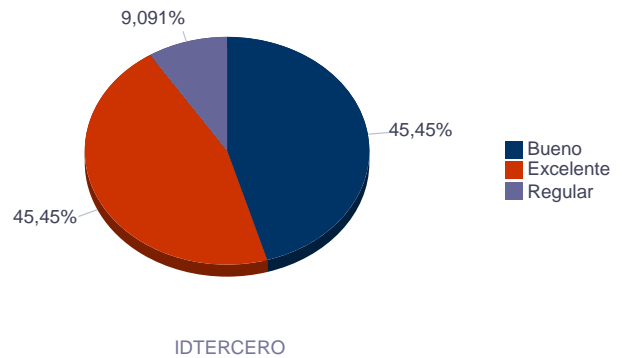
Califique de 1 a 5 la calidad de la formación que imparte el programa de posgrado sobre sus estudiantes. Siendo 5 la calificación más alta.

| | IDTERCERO |
|-------|-----------|
| 4 | 4 |
| 5 | 7 |
| Total | 11 |



¿Cuál es su apreciación sobre la calidad de las competencias pedagógicas de los docentes del programa?

| | IDTERCERO |
|-----------|-----------|
| Bueno | 5 |
| Excelente | 5 |
| Regular | 1 |
| Total | 11 |



¿Se encuentra satisfecho con el programa de Posgrado del cual egreso?

| | IDTERCERO |
|-------|-----------|
| No | 1 |
| Si | 10 |
| Total | 11 |

