

GESTIÓN DE TECNOLOGÍAS INFORMÁTICAS Y SISTEMAS DE INFORMACIÓN

INSTRUCTIVO CONSULTA DE CENSO ELECTORAL

1. [Ingrese al sitio web de la Universidad Tecnológica de Pereira](#)

The screenshot shows the homepage of the Universidad Tecnológica de Pereira website. The header is dark blue with the university logo on the left and the word "Educación" on the right. A navigation menu includes links for Inicio, Mapa del Sitio, Atención al Ciudadano, PQRS, Transparencia, Participa, Correo, and RSS. The main content area features a large image of a modern white building with a yellow circular badge that reads "Reacreditada Institucionalmente de Alta Calidad 10 años 2021-2031". A dark grey dropdown menu is open, listing various portals and services: Portal Estudiantil, Portal de Egresados, Sistema de Información, Trámites y Formularios, Programación Auditorios, and Estadísticas e Indicadores. Below the dropdown are buttons for "Infantil", "Online", "88.2", and "Blog". A secondary navigation bar contains links for Inscripciones, Facultades, Universidad, Academia, UTP Virtual, Servicios, Internacional, and Eventos, along with language selection options (USA, France, Germany) and a search icon. The footer area includes a "Programas Académicos" dropdown, "Comunicaciones" and "Suscribese a Campus Informa" buttons, and social media icons for mobile, YouTube, X, Facebook, Instagram, and LinkedIn. A prominent blue banner at the bottom reads "ELECCIONES" with a speech bubble icon.

2. De clic en el recuadro ***Elecciones***:



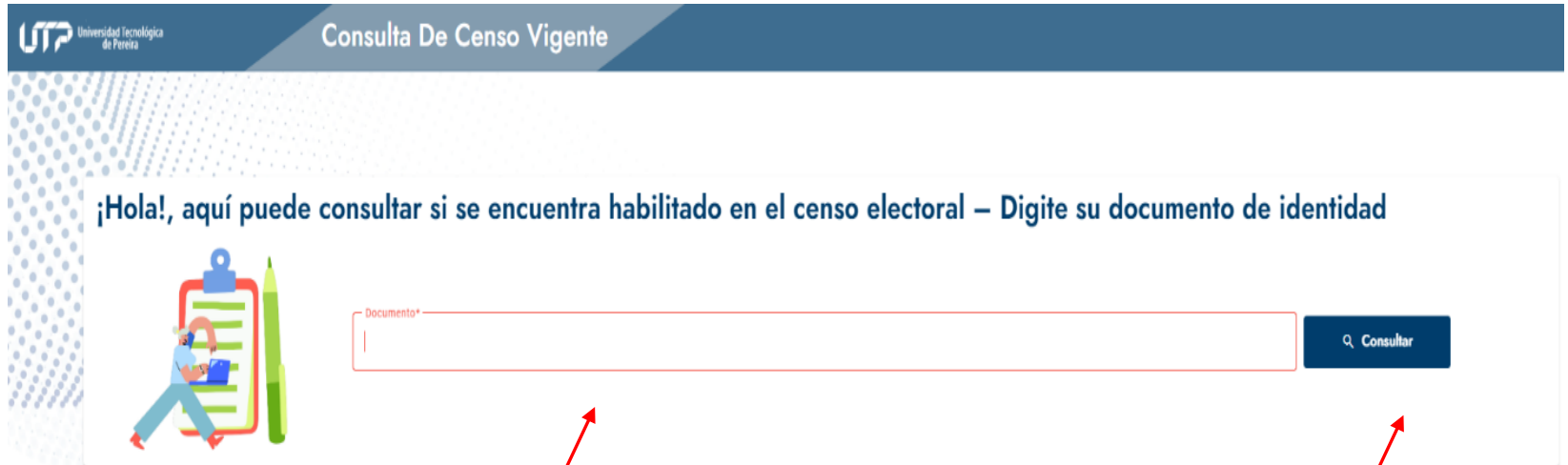
De clic

3. En la pantalla que se mostrará, deberá localizar y hacer clic en la opción ***Consulte Censo Electoral aquí*** para verificar si está habilitado para votar:



De clic

4. Se abrirá la pantalla **Consulta de Censo Vigente** donde deberá digitar el número de documento, dar clic en el botón **Consultar** y en la casilla de verificación:



UTP Universidad Tecnológica de Pereira

Consulta De Censo Vigente

¡Hola!, aquí puede consultar si se encuentra habilitado en el censo electoral – Digite su documento de identidad

Documento*

Consultar

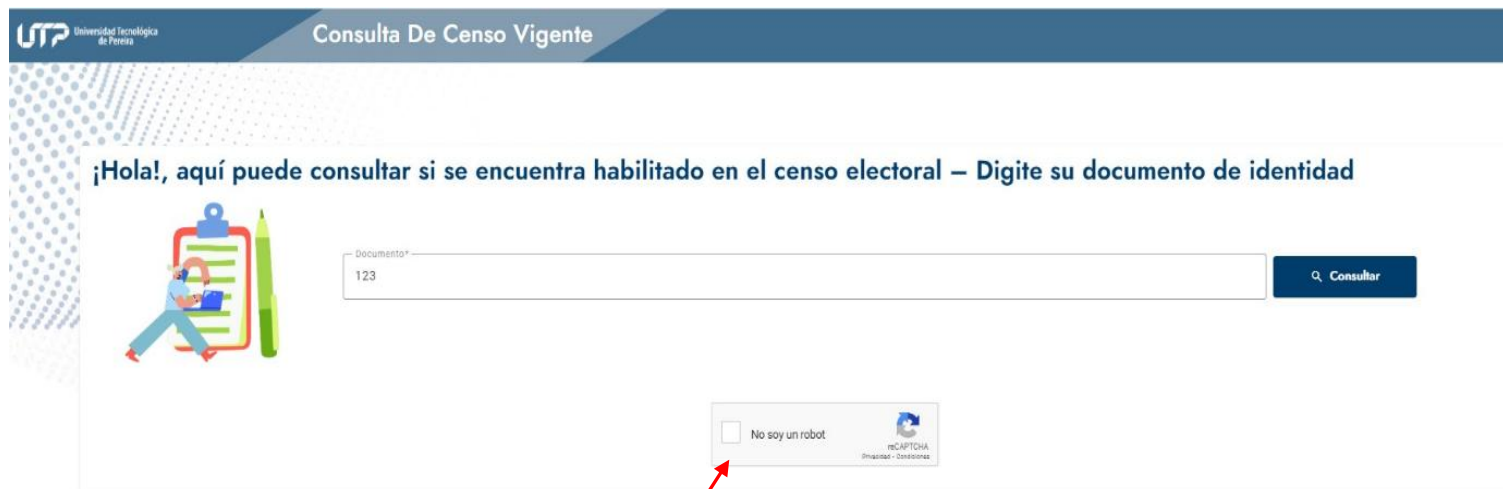
1

Ingrese su número de identificación

2

De clic

5. De clic en la casilla de verificación:



UTP Universidad Tecnológica de Pereira

Consulta De Censo Vigente

¡Hola!, aquí puede consultar si se encuentra habilitado en el censo electoral – Digite su documento de identidad

Documento*
123

Consultar

No soy un robot

RECAPTCHA
Empresas - Desarrolladores

De clic

6. **Si usted no se encuentra habilitado en el Censo**, al ingresar su identificación el sistema detectará que no está registrado y deberá seguir los pasos que se indican en la sección inferior:

UTP Universidad Tecnológica de Pereira

Consulta De Censo Vigente

¡Hola!, aquí puede consultar si se encuentra habilitado en el censo electoral – Digite su documento de identidad

Documento*
XXXXXXXXXX

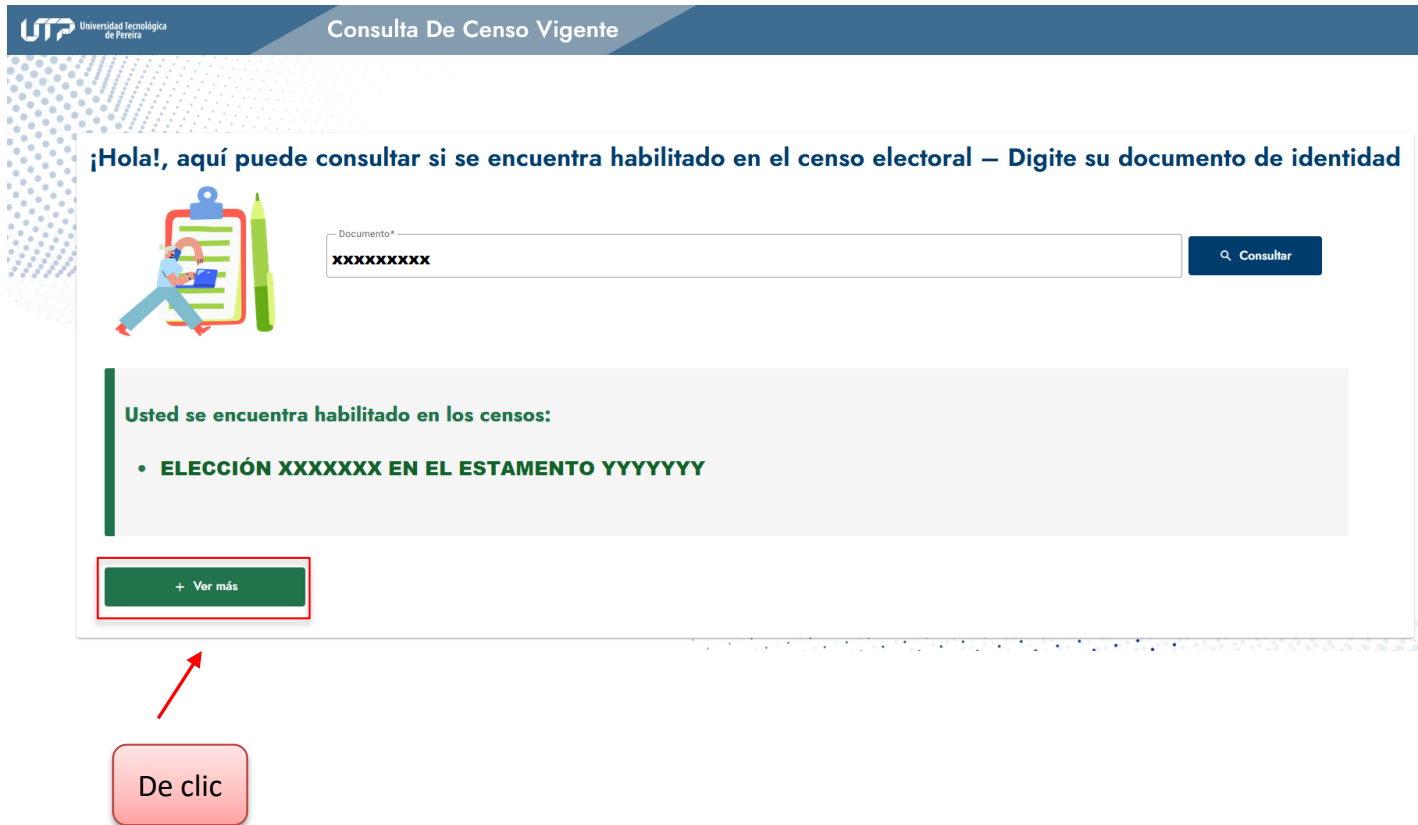
Consultar

Usted no se encuentra habilitado en el censo electoral, si considera que debe ser habilitado y se encuentra dentro de las fechas indicadas por la normatividad vigente, por favor envíe un correo solicitando su inclusión a: soportevotaciones@utp.edu.co

Siga las siguientes instrucciones

TENGA EN CUENTA QUE: el único canal válido para recibir las solicitudes de inclusión en el censo electoral o de modificación de correo es **soportevotaciones@utp.edu.co**

7. Si usted está habilitado en el Censo, se confirmará el estamento al que pertenece y deberá dar clic en el botón **Ver más** para consultar su información personal:



UTP Universidad Tecnológica de Pereira

Consulta De Censo Vigente

¡Hola!, aquí puede consultar si se encuentra habilitado en el censo electoral – Digite su documento de identidad

Documento*
XXXXXXXX

Consultar

Usted se encuentra habilitado en los censos:

- ELECCIÓN XXXXXXXX EN EL ESTAMENTO YYYYYYY

+ Ver más

De clic

8. Si usted es Estudiante, Docente o Administrativo: deberá ingresar con usuario y contraseña así:

- **El Estudiante:** con usuario y contraseña del Portal Estudiantil.
- **El Docente o Administrativo:** con usuario y contraseña de los Sistemas de Información.



The image shows a login form for the Universidad Tecnológica de Pereira (UTP). At the top, there is the UTP logo and the text 'Universidad Tecnológica de Pereira'. Below the logo, there are two input fields: 'Usuario*' and 'Contraseña*'. The 'Contraseña*' field has a small eye icon to its right, indicating a toggle for password visibility. At the bottom of the form, there is a blue button labeled 'Ingresar'.

Digite su Usuario sin el @utp.edu.co

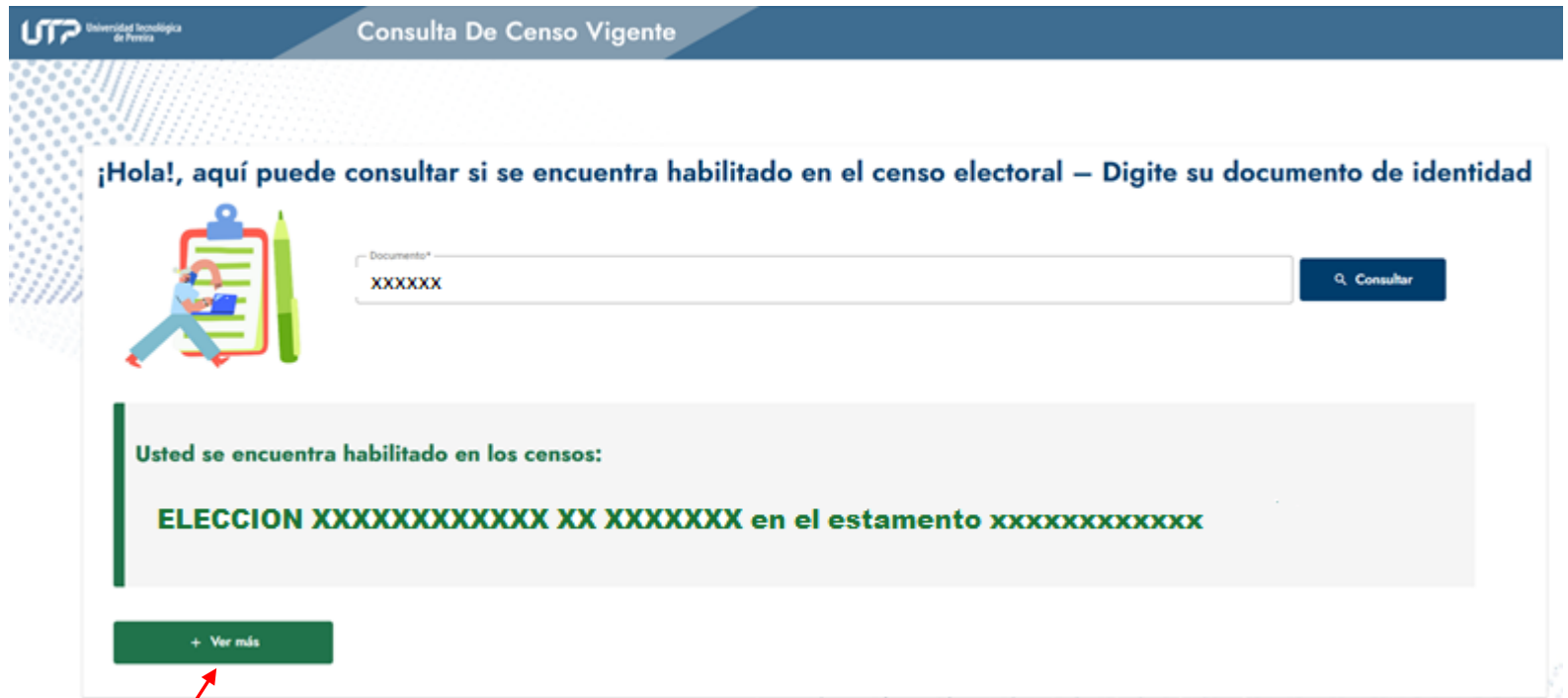
Digite su Contraseña

Recuerde:

Si usted es Estudiante: ingrese con usuario y contraseña del Portal

Si usted es Docente o Administrativo: ingrese con usuario y contraseña de los Sistemas de Información

9. Si usted es Egresado o Miembro del Consejo Superior y está habilitado en el Censo, se confirmará el estamento al que pertenece y deberá dar clic en el botón *Ver más* para consultar su información personal:



UTP Universidad Tecnológica de Pereira

Consulta De Censo Vigente

¡Hola!, aquí puede consultar si se encuentra habilitado en el censo electoral – Digite su documento de identidad

Documento*
XXXXXX

Consultar

Usted se encuentra habilitado en los censos:
ELECCION XXXXXXXXXXXX XX XXXXXXXX en el estamento xxxxxxxxxxxx

+ Ver más

De clic

10. Si usted está habilitado en el Censo, al dar clic en el botón **Ver más**: aparecerá la información registrada en el Censo Electoral como en el siguiente ejemplo:

UTP Universidad Tecnológica de Pereira
Información del usuario

Aquí encontrará su información para el censo

Es indispensable verificar que los datos, en especial el número de celular y el correo electrónico, se encuentren actualizados. En caso contrario, deberá comunicarse al correo soportevotaciones@utp.edu.co

<p>ELECCIÓN DE UN REPRESENTANTE DE LOS EMPLEADOS ADMINISTRATIVOS ANTE EL COMITÉ DE CAPACITACIÓN ADMINISTRATIVA</p> <ul style="list-style-type: none"> • Número de documento • Correo electrónico @utp.edu.co • Estamento Administrativos • Celular 312 	<p>ELECCIÓN DE UN REPRESENTANTE DEL TOTAL DE EMPLEADOS Y SU SUPLENTE ANTE EL COMITÉ PARITARIO DE SEGURIDAD Y SALUD EN EL TRABAJO COPASST</p> <ul style="list-style-type: none"> • Número de documento • Correo electrónico @utp.edu.co • Estamento Administrativos • Celular 312 	<p>ELECCIÓN DE TRES REPRESENTANTES DEL TOTAL DE EMPLEADOS ANTE EL COMITÉ DE CONVIVENCIA</p> <ul style="list-style-type: none"> • Número de documento • Correo electrónico @utp.edu.co • Estamento Administrativos • Celular 312
---	---	--

Si usted desea consultar más información sobre el proceso de Elecciones y normatividad, diríjase al siguiente enlace:

<https://elecciones.utp.edu.co/>

Tenga en cuenta que: ***el único canal válido para recibir las solicitudes de inclusión en el censo electoral, de modificación u otras consultas es el correo es soportevotaciones@utp.edu.co y anexe la siguiente información:***

- ***# de documento de identificación***
- ***Nombres y Apellidos Completos***
- ***Adjunte copia de su documento de identidad***
- ***Estamento al cual pertenece y requiere votar***
- ***Correo electrónico institucional (utp) o registrado en el censo***
- ***Correo electrónico personal diferente al institucional***
- ***Descripción clara de la solicitud o fallo, de ser posible adjunte pantallazos***
- ***Si es estudiante, indique el programa académico.***



MUCHAS GRACIAS

GESTIÓN DE TECNOLOGÍAS INFORMÁTICAS Y SISTEMAS
DE INFORMACIÓN

