

## GESTIÓN DE TECNOLOGÍAS INFORMÁTICAS Y SISTEMAS DE INFORMACIÓN

# Instructivo de Votaciones

Universidad Tecnológica de Pereira

# SI USTED ES DOCENTE O ADMINISTRATIVO

## 1. Ingrese a Sistemas de Información

The image shows a screenshot of the UTP website. At the top, there is a navigation menu with links: Inicio, Mapa del Sitio, Atención al Ciudadano, PQRS, Transparencia, Participa, Correo, and RSS. On the right, there is a logo for the Ministerio de Educación Nacional. The main content area features a large background image of a park with people sitting on benches. Overlaid on this is a dark grey menu with the following items: Portal Estudiantil, Portal de Egresados, Sistema de Información (highlighted in green), Trámites y Formularios, Programación Auditorios, and Estadísticas e Indicadores. Below the menu are four buttons: Infantil (green), Online (blue), 88.2 (red), and Blog (grey). A light blue speech bubble with the text 'Ingrese al sistema de información.' and an arrow points to the 'Sistema de Información' menu item. At the bottom of the page, there is a footer with 'al Eventos', 'Idioma:' followed by flags for USA, France, and Germany, and a search bar.

## SI USTED ES DOCENTE O ADMINISTRATIVO

### 2. Auténtíquese con usuario y contraseña con el que ingresa a los Sistemas de Información



## Autenticación

### Introduzca su Usuario y Contraseña.

Usuario:

Contraseña:

[¿Olvidó su Clave?](#)

**iniciar sesión**

limpiar

Por razones de seguridad, por favor cierre la sesión y cierre su navegador web cuando haya terminado de acceder a los servicios que requieren autenticación.

#### Languages:

-  English
-  Spanish

Digite Usuario y  
Contraseña de los  
Sistemas de Información

## SI USTED ES DOCENTE O ADMINISTRATIVO

### 3. Ingrese a Votaciones en Línea Docentes y de clic en “Registrar Voto”

Universidad Tecnológica de Pereira

Aplicaciones

Idioma: Español

Usuario: XXXXXXX.XXXXX  
Cerrar Sesión

Grupo	Módulos
Decanos	
Docentes	
General	
Gestión de Documentos	
Java	
Recurso Humano	
Vicerrectoría de Investigaciones Innovación y Extensión	
<b>Votaciones en Línea</b>	

1. De clic en Votaciones en Línea

Universidad Tecnológica de Pereira

Aplicaciones

Idioma: Español

Usuario: XXXXXXXX.XXXXXXXXXX  
Cerrar Sesión

Grupo	Módulos
Decanos	
Docentes	
General	
Gestión de Documentos	
Java	
Recurso Humano	
Vicerrectoría de Investigaciones Innovación y Extensión	
Votaciones en Línea	

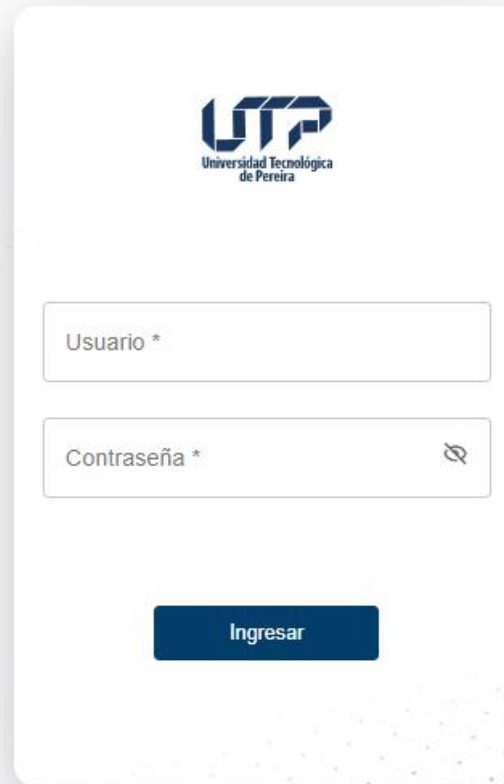
Registrar Voto

2. De clic en Registrar Voto

## SI USTED ES DOCENTE O ADMINISTRATIVO

### 4. Ingrese al Sistema de Votaciones

Ingrese al sistema con el usuario de correo electrónico y clave del mismo sistema de información.



The screenshot shows a login interface for the UTP voting system. At the top center is the UTP logo, which consists of the letters 'UTP' in a stylized, bold font above the text 'Universidad Tecnológica de Pereira'. Below the logo are two input fields: the first is labeled 'Usuario \*' and the second is labeled 'Contraseña \*' with a small eye icon to its right, indicating a password field. At the bottom center of the form is a dark blue button with the white text 'Ingresar'.

## SI USTED ES DOCENTE O ADMINISTRATIVO

### 5. Ingresará al Sistema de Votaciones

The screenshot shows the 'Votaciones en Línea' interface. At the top left is the UTP logo and 'Universidad Tecnológica de Pereira'. The title 'Votaciones en Línea' is centered, and a home icon is on the right. Below the title, the text reads 'Votaciones en línea:' and 'Inicie su proceso seleccionando la Elección.' A dropdown menu labeled 'Elección' is highlighted with a red box. A blue arrow points from a callout box '1. Seleccione la votación' to this dropdown. Below the dropdown is a 'Continuar' button, also highlighted with a red box. A second blue arrow points from a callout box '2. De clic en continuar' to this button. The footer contains the copyright notice: 'Copyright ©2024 - Universidad Tecnológica de Pereira -Reacreditada institucionalmente en 2021, con vigencia de 10 años -soporte@utp.edu.co' and 'Gestión de Tecnologías Informáticas y Sistemas de Información'.

## SI USTED ES ESTUDIANTE

### 1. Ingrese al Portal Estudiantil

The image shows a screenshot of the UTP website's navigation menu. The menu is dark blue with white text. At the top right, there is a logo for the 'MINISTERIO DE EDUCACIÓN NACIONAL'. The navigation items are: 'Atención al Ciudadano', 'PQRS', 'Transparencia', 'Participa', 'Correo', and 'RSS'. A callout box with a blue background and white text says 'Ingresar al Portal Estudiantil.' with an arrow pointing to the 'Portal Estudiantil' option in the menu. The menu items are: 'Portal Estudiantil', 'Portal de Egresados', 'Sistema de Información', 'Trámites y Formularios', 'Programación Auditorios', and 'Estadísticas e Indicadores'. At the bottom of the menu, there are four buttons: 'Infantil' (green), 'Online' (blue), '88.2' (red), and 'Blog' (grey).

## SI USTED ES ESTUDIANTE

### 2. Auténtíquese



## Portal Estudiantil

- Historial académico
- Asignaturas semipresenciales y virtuales para estudiantes UTP

#### Ingreso Portal : UTP Académico

Usuario

Clave

[Olvidó su Clave? - Ayuda](#)

Ingrese al Portal Estudiantil.  
En el campo **Usuario** ingrese su número de documento de identidad



## SI USTED ES ESTUDIANTE

### 3. Ingrese a Votaciones en Línea

📌 Señor estudiante si no le abre una ventana después de presionar alguna de las opciones del menú...

- ◆ Deje presionada la tecla control **ctrl** y vuelva a hacer click en el link, después puede volver a soltar la tecla control **ctrl**.
- ◆ Si su navegador es Internet Explorer intente por Herramientas → Bloqueador de Elementos Emergentes → Desactivar el bloqueador de elementos emergentes.
- ◆ Si su navegador es Mozilla intente con Herramientas → Opciones → Contenido → (Deseleccionar la opción) Bloquear Ventanas Emergentes → Aceptar.



The image shows a web portal interface with a sidebar menu titled 'APLICACIONES'. The menu items are: 'Aqui Votaciones En Linea', 'Bitacora Medicina', 'Legalizacion De Monitorias Y Practicas', 'Propuesta De Actualizacion Del Reglamento Estudiantil', 'Pruebas Sat', 'Practicas Empresariales', 'Reserva De Escenarios Deportivos', 'Sistema Alertas Tempranas', 'Sistema De Evaluacion Docente', 'Sistema Orientacion Profesional', and 'Sistema Pqrs'. The 'Aqui Votaciones En Linea' option is highlighted with a red box. A red arrow points from a callout box containing the text 'Ingrese al sistema de votaciones' to the highlighted option. To the right of the menu are three large buttons: 'PROCESOS ACADEMICO' (green), 'SERVICIOS' (orange), and 'SOLICITUDES' (dark blue).

## SI USTED ES ESTUDIANTE

### 4. Ingresará al Sistema de Votaciones

The screenshot shows the 'Votaciones en Línea' interface. At the top left is the UTP logo and 'Universidad Tecnológica de Pereira'. The title 'Votaciones en Línea' is centered, and a home icon is on the right. Below the header, the text reads 'Votaciones en línea:' followed by 'Inicie su proceso seleccionando la Elección.' A dropdown menu labeled 'Elección' is highlighted with a red box. A blue arrow points from a blue callout box '1. Seleccione la votación' to this dropdown. Below the dropdown is a 'Continuar' button, also highlighted with a red box. A second blue arrow points from a blue callout box '2. De clic en continuar' to this button. The footer contains copyright information: 'Copyright ©2024 - Universidad Tecnológica de Pereira -Reacreditada institucionalmente en 2021, con vigencia de 10 años -soporte@utp.edu.co' and 'Gestión de Tecnologías Informáticas y Sistemas de Información'.

## SI USTED ES EGRESADO

1. Al correo Electrónico le llegará un número PIN por cada votación, enviado por la Secretaria General de la UTP antes de las votaciones.



secgral@utp.edu.co  
para

Señor(a):

Este es el PIN asignado aleatoriamente para ingresar al sistema de votaciones: **516000355893**

Usted podrá votar en la elección: Votacion xxxxx el día de las elecciones (Desde dd/mm/aaaa hh:mm:ss hasta dd/mm/aaaa hh:mm:ss)

### OBSERVACIONES IMPORTANTES

1. El pin recibido 516000355893 sólo es válido para votar en la elección Votacion xxxxx, si actualmente usted también está habilitado para votar en otra elección, en esa debe hacerlo con un PIN diferente al enviado en este correo.
2. Este PIN sólo podrá ser usado en la fecha y hora en que está habilitada la elección (Desde dd/mm/aaaa hh:mm:ss hasta dd/mm/aaaa hh:mm:ss), si intenta usarlo antes o después, el sistema de votaciones le indicará que se encuentra cerrado.

### PASOS PARA VOTAR

1. Ingrese a la siguiente página: [Click aquí para ingresar](#)
2. Para ingresar digite su documento de identidad( ), digite el PIN asignado(516000355893) y seleccione la elección(Votacion xxxxx ).
3. Cuando ingrese, el sistema le pedirá crear una clave nueva, una vez digitada deberá volver a la página anterior e ingresar con su documento de identidad y la clave creada.
4. Debe seleccionar el tarjetón para votar, cuyo listado aparece en la parte central de la pantalla.
5. Una vez elija el tarjetón, el sistema le mostrará todos los candidatos inscritos en este, puede seleccionar el que desee. Usted puede modificar su elección mientras no haga click en votar, ya que después de esto su voto quedará registrado y no se puede modificar.

### OBSERVACIONES FINALES

1. Si usted seleccionó un candidato pero después señaló otro, este último quedará seleccionado y el anterior quedará desmarcado
2. Usted puede ingresar al sistema las veces que quiera mientras esté en el rango de horas establecido y votar por las elecciones que le falten. Pero después de votar en una plancha el voto es inmodificable.

Si presenta algún problema con el sistema, póngase en contacto con la mesa de ayuda a través del correo [sopORTEVOTACIONES@UTP.EDU.CO](mailto:sopORTEVOTACIONES@UTP.EDU.CO)

Ingresar al  
enlace Click aquí  
para ingresar.

## SI USTED ES EGRESADO

### 2. Ingresando en el enlace anterior ingresar el PIN recibido en la nueva pantalla.

**UTP** **Votaciones en Línea**  
Universidad Tecnológica de Pereira

Votaciones en línea

Ingrese los siguientes datos para registrar su voto.

Para el primer ingreso, debe digitar su documento de identidad  y la clave de seguridad  que le fue entregada por la Universidad Tecnológica de Pereira por email . Además, debe seleccionar la Elección  en la que desea participar. Una vez haya ingresado su clave de seguridad, deberá cambiarla por una nueva clave de seguridad de al menos 6 caracteres. Esta será su clave de seguridad definitiva para futuros ingresos.

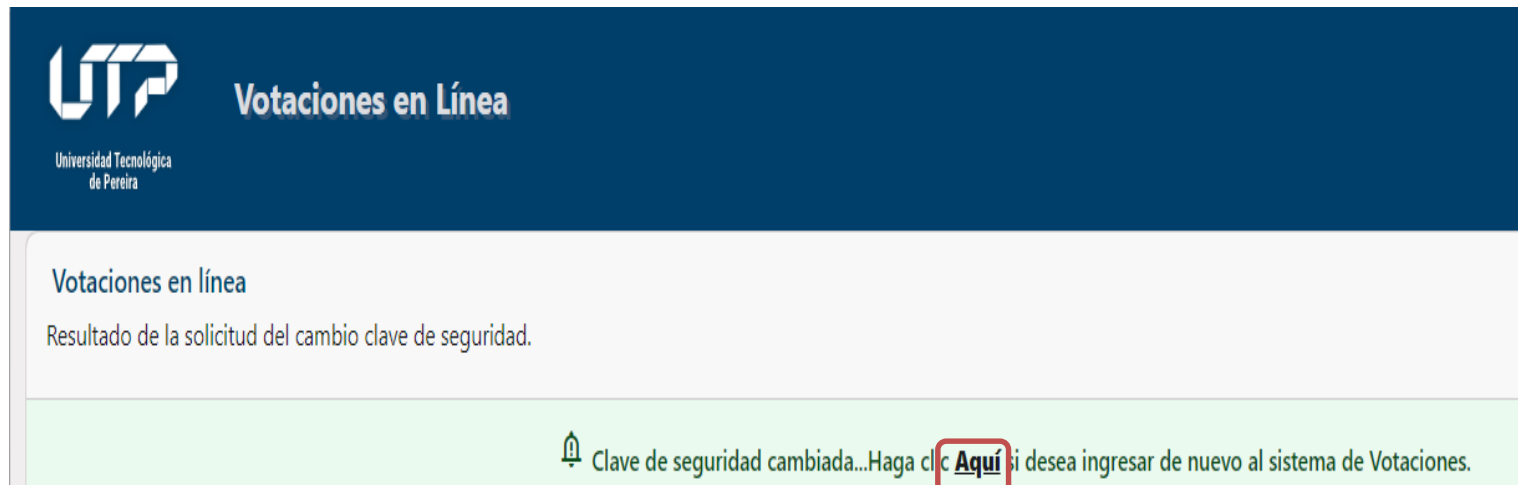
## SI USTED ES EGRESADO

### 3. Por seguridad el Sistema le solicita una clave de acceso.

The screenshot shows the 'Votaciones en Línea' interface. At the top left is the UTP logo and 'Universidad Tecnológica de Pereira'. The title 'Votaciones en Línea' is in the top right. Below the title, it says 'Votaciones en línea' and 'Cambio de Clave de seguridad para acceso a la votación.' There are two input fields: 'Nueva Clave de seguridad:' and 'Confirmar Clave:'. A blue box labeled '1. Registrar nueva clave' has an arrow pointing to the first input field. A second blue box labeled '2. Confirmar clave ingresada' has an arrow pointing to the second input field. Below the fields, it says 'Esta clave de seguridad es definitiva y personal, debe contener mínimo 6 caracteres.' At the bottom, there are two buttons: 'Aceptar' (dark blue) and 'Salir' (red). A third blue box labeled '3. Clic en Aceptar' has an arrow pointing to the 'Aceptar' button.

## SI USTED ES EGRESADO

4. Aparecerá la siguiente ventana y deberá dar clic en la palabra **AQUÍ**.



**UTP** Votaciones en Línea  
Universidad Tecnológica de Pereira

Votaciones en línea  
Resultado de la solicitud del cambio clave de seguridad.

🔔 Clave de seguridad cambiada...Haga clic **Aquí** si desea ingresar de nuevo al sistema de Votaciones.

De clic donde dice  
AQUÍ para regresar  
a la página inicial.

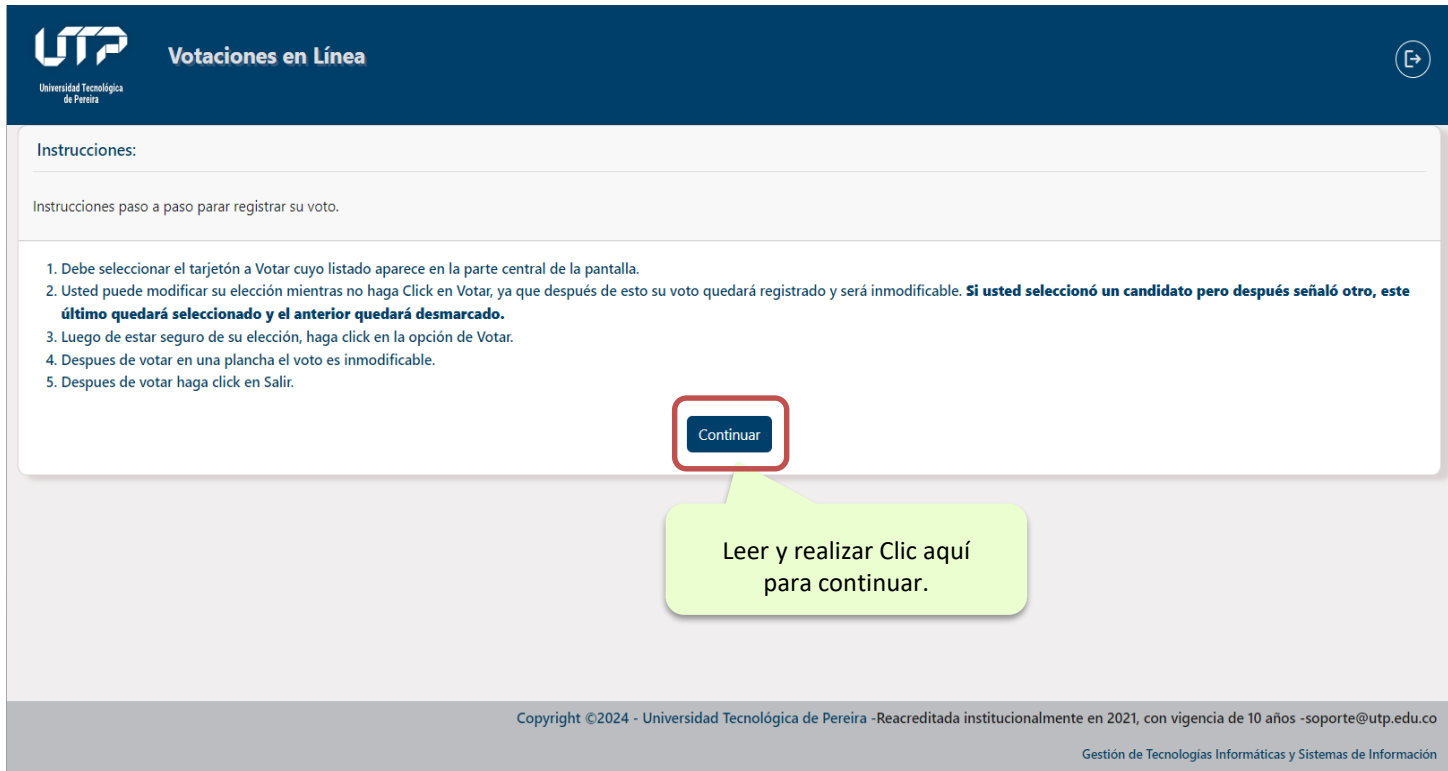
## SI USTED ES EGRESADO

5. En esta página aparecerá su número de documento de identidad. Digite su nueva clave recién creada en el campo indicado.

The screenshot shows the 'Votaciones en Línea' page from the Universidad Tecnológica de Pereira. The page title is 'Votaciones en línea'. Below the title, it says 'Ingrese los siguientes datos para registrar su voto.' There are three main input fields: 'Ingrese su documento de Identidad:', 'Ingrese su clave de seguridad (asegúrese de no ingresar espacios en blanco):', and 'Elección:'. The 'Ingreso su clave de seguridad' field is highlighted with a red border, and a blue arrow points to it from a blue box containing the text '1. Digite su nueva clave'. Below the 'Elección:' field, there is a 'Continuar' button, which is also highlighted with a red border, and a blue arrow points to it from a blue box containing the text '2. De clic en continuar'. At the bottom of the page, there is a paragraph of instructions: 'Para el primer ingreso debe digitar su código y la clave de seguridad entregada por la Universidad Tecnológica de Pereira por Email, además debe seleccionar la Elección a participar. Luego de haber ingresado la clave de seguridad, usted debe cambiarla por uno que sea mínimo de 6 caracteres, esta será su clave definitiva para su posterior ingreso.'

## PARA TODOS

### 1. Lea el instructivo y de clic en continuar



**UTP** Votaciones en Línea 

Universidad Tecnológica de Pereira

Instrucciones:

Instrucciones paso a paso para registrar su voto.

1. Debe seleccionar el tarjetón a Votar cuyo listado aparece en la parte central de la pantalla.
2. Usted puede modificar su elección mientras no haga Click en Votar, ya que después de esto su voto quedará registrado y será inmodificable. **Si usted seleccionó un candidato pero después señaló otro, este último quedará seleccionado y el anterior quedará desmarcado.**
3. Luego de estar seguro de su elección, haga click en la opción de Votar.
4. Después de votar en una plancha el voto es inmodificable.
5. Después de votar haga click en Salir.

[Continuar](#)

Leer y realizar Clic aquí para continuar.

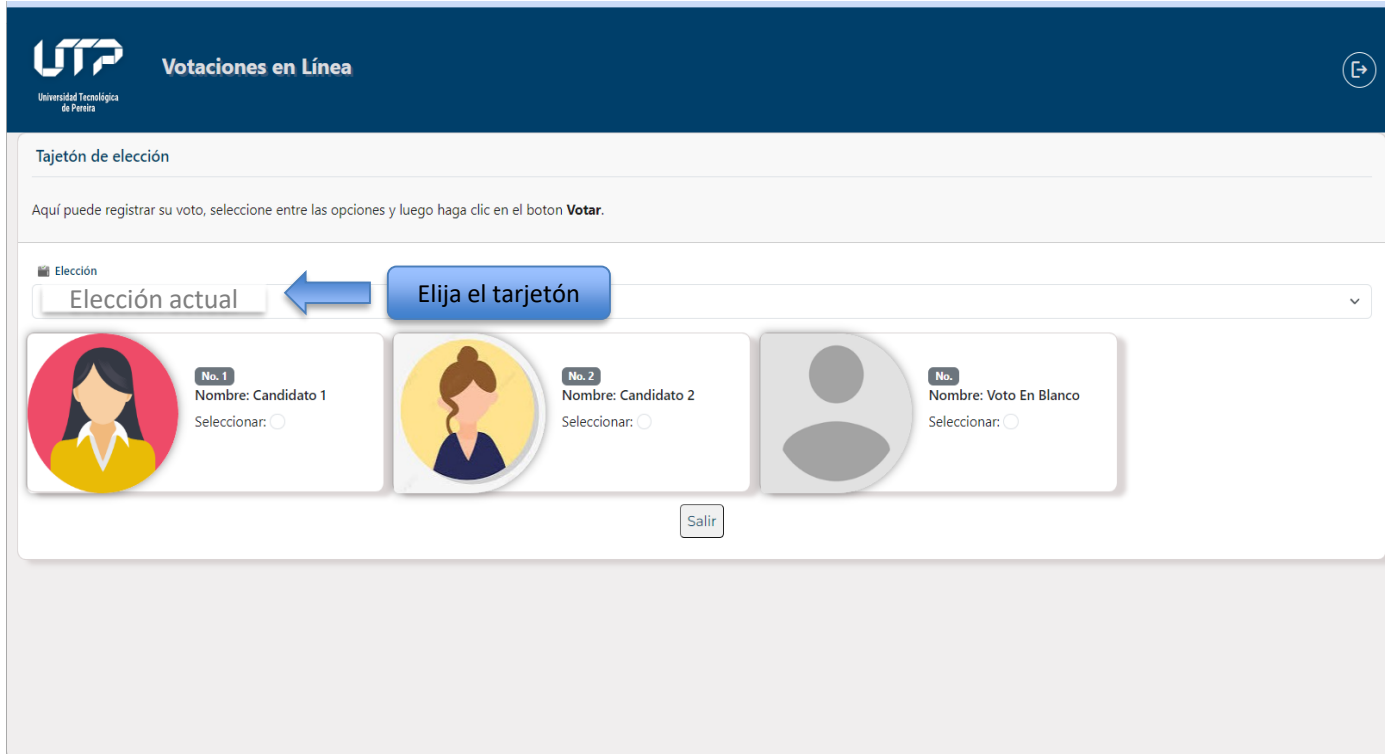
Copyright ©2024 - Universidad Tecnológica de Pereira -Reacreditada institucionalmente en 2021, con vigencia de 10 años -soporte@utp.edu.co

Gestión de Tecnologías Informáticas y Sistemas de Información



## PARA TODOS

## 2. Seleccione el Tarjetón por el cual realizará su votación



The screenshot shows the 'Votaciones en Línea' interface. At the top left is the UTP logo and the text 'Votaciones en Línea'. Below this is the 'Tajetón de elección' section with the instruction: 'Aquí puede registrar su voto, seleccione entre las opciones y luego haga clic en el boton **Votar**.' A dropdown menu labeled 'Elección' currently shows 'Elección actual'. A blue arrow points from this dropdown to a button labeled 'Elija el tarjetón'. Below the dropdown are three candidate cards: 'No. 1 Nombre: Candidato 1', 'No. 2 Nombre: Candidato 2', and 'No. Nombre: Voto En Blanco'. Each card has a 'Seleccionar:' label and a radio button. A 'Salir' button is located at the bottom center of the candidate area.

## PARA TODOS

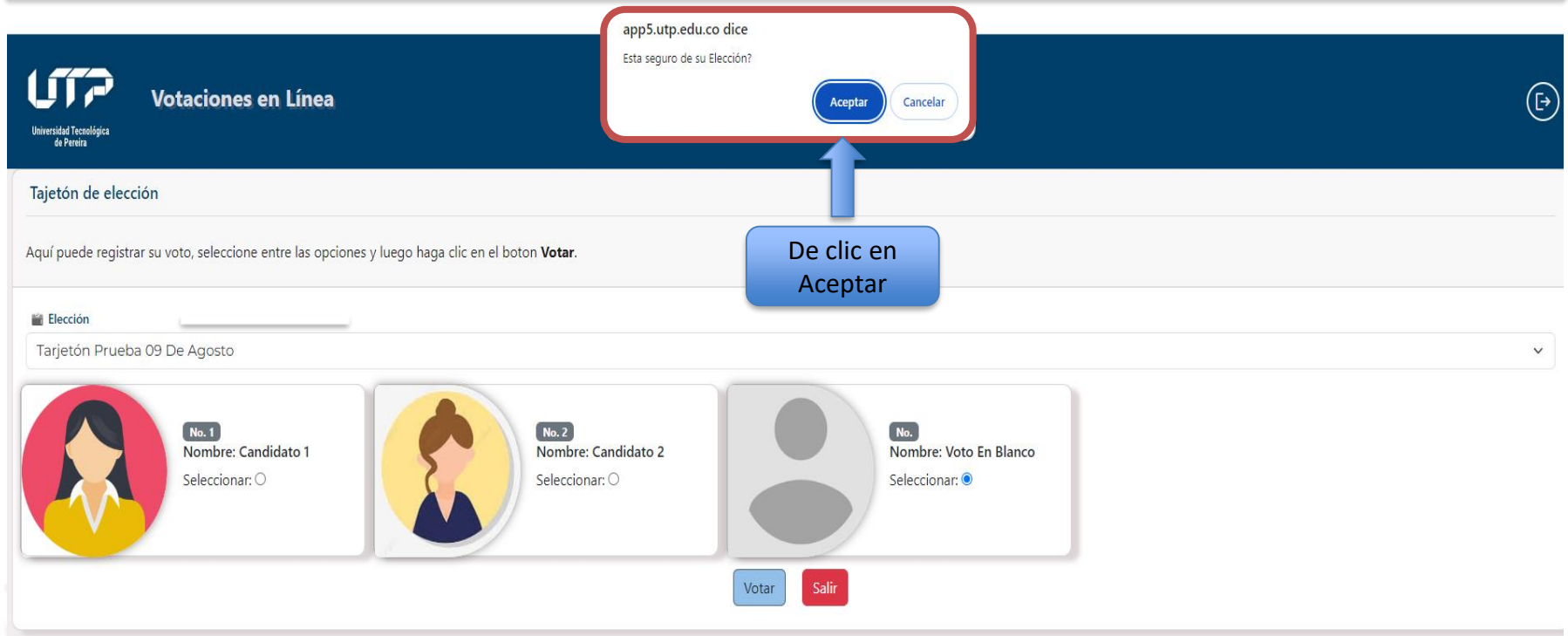
**3. Seleccione el candidato o voto en blanco por el cual desea votar:  
(tener en cuenta que después de Aceptar, el voto no es modificable)**

1. Seleccione  
el candidato

2. De clic en  
votar

## PARA TODOS

**4. Realice su votación: para ello seleccione el candidato o voto en blanco (por favor tener en cuenta que después de Aceptar, el voto no es modificable.)**



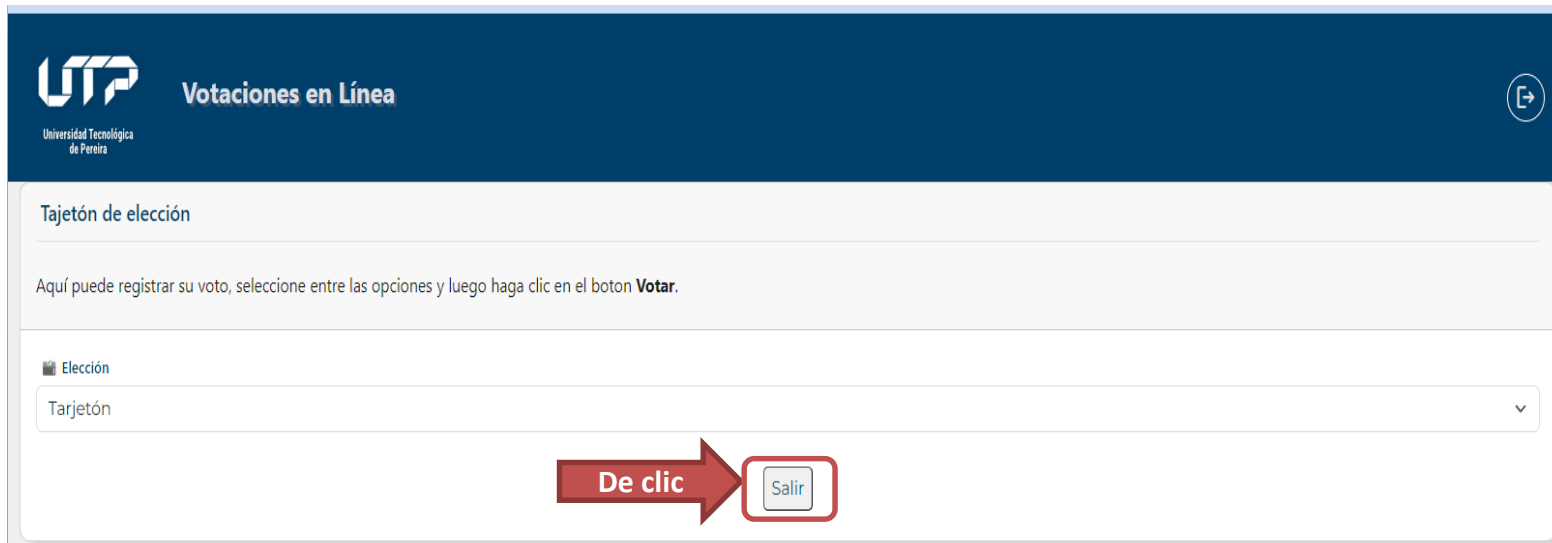
The screenshot shows the UTP online voting interface. At the top left is the UTP logo and the text "Votaciones en Línea". Below this is the heading "Tajetón de elección" and the instruction "Aquí puede registrar su voto, seleccione entre las opciones y luego haga clic en el boton **Votar**." Below the instruction is a dropdown menu labeled "Elección" with the selected option "Tarjetón Prueba 09 De Agosto". There are three candidate cards:

- Card 1:** "No. 1 Nombre: Candidato 1" with a radio button "Seleccionar: ○".
- Card 2:** "No. 2 Nombre: Candidato 2" with a radio button "Seleccionar: ○".
- Card 3:** "No. Nombre: Voto En Blanco" with a radio button "Seleccionar: ●".

At the bottom of the candidate cards are two buttons: "Votar" (blue) and "Salir" (red). A red-bordered box highlights a confirmation dialog box that appears after clicking "Votar". The dialog box contains the text "app5.utp.edu.co dice Esta seguro de su Elección?" and two buttons: "Aceptar" (blue) and "Cancelar" (white). A blue arrow points from a blue box labeled "De clic en Aceptar" to the "Aceptar" button in the dialog box.

## PARA TODOS

## 5. Después de votar el Sistema lo llevará a esta pantalla para salir.



UTP Universidad Tecnológica de Pereira

Votaciones en Línea

Tajetón de elección

Aquí puede registrar su voto, seleccione entre las opciones y luego haga clic en el boton **Votar**.

Elección

Tarjetón

De clic → Salir

*Si usted desea consultar más información sobre el proceso de Elecciones y normatividad, diríjase al siguiente enlace:*

*<https://elecciones.utp.edu.co/>*

***Tenga en cuenta que:*** *el único canal válido para recibir solicitudes relacionadas con la votación es [soportevotaciones@utp.edu.co](mailto:soportevotaciones@utp.edu.co)*



# MUCHAS GRACIAS

GESTIÓN DE TECNOLOGÍAS INFORMÁTICAS Y SISTEMAS  
DE INFORMACIÓN

