

GESTIÓN DE TECNOLOGÍAS INFORMÁTICAS Y SISTEMAS DE INFORMACIÓN

Instructivo de Votaciones Docentes, Estudiantes y Egresados

Universidad Tecnológica de Pereira

ABRIL DE 2024

SI USTED ES DOCENTE

1. Ingrese a Sistemas de Información

The image shows a screenshot of the UTP website. At the top, there is a dark blue navigation bar with the following links: Inicio, Mapa del Sitio, Atención al Ciudadano, PQRS, Transparencia, Participa, Correo, and RSS. On the right side of this bar is the logo of the Ministerio de Educación Nacional. Below the navigation bar is a large banner image of a university campus with people sitting on benches. A light blue callout box with the text "Ingrese al sistema de información." has an arrow pointing to a dark grey dropdown menu. The dropdown menu contains the following items: Portal Estudiantil, Portal de Egresados, Sistema de Información (highlighted in green), Trámites y Formularios, Programación Auditorios, and Estadísticas e Indicadores. At the bottom of the dropdown menu are four buttons: Infantil (green), Online (blue), 88.2 (red), and Blog (grey). At the bottom of the website, there is a footer with the text "al Eventos", "Idioma:" followed by flags for the USA, France, and Germany, and a search bar.

SI USTED ES DOCENTE

2. Auténtíquese con usuario y contraseña con el que ingresa a los Sistemas de Información



Autenticación

Introduzca su Usuario y Contraseña.

Usuario:

Contraseña:

¿Olvidó su Clave?

iniciar sesión

limpiar

Por razones de seguridad, por favor cierre la sesión y cierre su navegador web cuando haya terminado de acceder a los servicios que requieren autenticación.

Languages:

-  English
-  Spanish

Digite Usuario y
Contraseña de los
Sistemas de Información

SI USTED ES DOCENTE

3. Ingrese a Votaciones en Línea Docentes y de clic en “Registrar Voto”

Universidad Tecnológica de Pereira

Aplicaciones

Idioma: Español

Usuario: XXXXXX.XXXX
Cerrar Sesión

	Grupo	Módulos
	Decanos	
	Docentes	
	General	
	Gestión de Documentos	
	Java	
	Recurso Humano	
	Vicerrectoría de Investigaciones Innovación y Extensión	
	Votaciones en Línea	

1. De clic en Votaciones en Línea

Universidad Tecnológica de Pereira

Aplicaciones

Idioma: Español

Usuario: XXXXXXXX.XXXXXXXXXX
Cerrar Sesión

	Grupo	Módulos
	Decanos	
	Docentes	
	General	
	Gestión de Documentos	
	Java	
	Recurso Humano	
	Vicerrectoría de Investigaciones Innovación y Extensión	
	Votaciones en Línea	
		Registrar Voto

2. De clic en Registrar Voto

SI USTED ES DOCENTE

4. Ingrese al Sistema de Votaciones



Ingrese al sistema con el usuario de correo electrónico y clave del mismo

Introduzca su Usuario y Contraseña.

Usuario:

Contraseña:

¿Olvidó su Clave?

iniciar sesión

limpiar

Por razones de seguridad, por favor cierre la sesión y cierre su navegador web cuando haya terminado de acceder a los servicios que requieren autenticación.

Languages:

-  English
-  Spanish

SI USTED ES ESTUDIANTE

1. Ingrese al Portal Estudiantil

The image shows a screenshot of the UTP website's navigation menu. The menu is dark blue with white text. At the top right, there is a logo for the 'MINISTERIO DE EDUCACIÓN NACIONAL'. The navigation items are: 'Atención al Ciudadano', 'PQRS', 'Transparencia', 'Participa', 'Correo', and 'RSS'. A callout box with a blue background and white text says 'Ingresar al Portal Estudiantil.' with a blue arrow pointing to the 'Portal Estudiantil' option in the menu. The menu items are: 'Portal Estudiantil', 'Portal de Egresados', 'Sistema de Información', 'Trámites y Formularios', 'Programación Auditorios', and 'Estadísticas e Indicadores'. At the bottom of the menu, there are four buttons: 'Infantil' (green), 'Online' (blue), '88.2' (red), and 'Blog' (grey).

SI USTED ES ESTUDIANTE

2. Auténtíquese



Portal Estudiantil

- Historial académico
- Asignaturas semipresenciales y virtuales para estudiantes UTP

Ingreso Portal : UTP Académico

Usuario

Clave

[Olvidó su Clave? - Ayuda](#)

Ingrese al Portal Estudiantil.
En el campo **Usuario** ingrese su número de documento de identidad

SI USTED ES ESTUDIANTE

3. Ingrese a Votaciones en Línea

📌 Señor estudiante si no le abre una ventana después de presionar alguna de las opciones del menú...

- ◆ Deje presionada la tecla control **ctrl** y vuelva a hacer click en el link, después puede volver a soltar la tecla control **ctrl**.
- ◆ Si su navegador es Internet Explorer intente por Herramientas → Bloqueador de Elementos Emergentes → Desactivar el bloqueador de elementos emergentes.
- ◆ Si su navegador es Mozilla intente con Herramientas → Opciones → Contenido → (Deseleccionar la opción) Bloquear Ventanas Emergentes → Aceptar.



The screenshot shows a web interface with a sidebar menu titled 'APLICACIONES'. The menu items are: 'Aqui Votaciones En Linea', 'Bitacora Medicina', 'Legalizacion De Monitorias Y Practicas', 'Propuesta De Actualizacion Del Reglamento Estudiantil', 'Pruebas Sat', 'Practicas Empresariales', 'Reserva De Escenarios Deportivos', 'Sistema Alertas Tempranas', 'Sistema De Evaluacion Docente', 'Sistema Orientacion Profesional', and 'Sistema Pqrs'. The 'Aqui Votaciones En Linea' item is highlighted with a red box. A red arrow points from a callout box containing the text 'Ingrese al sistema de votaciones' to the highlighted item. To the right of the menu are three large buttons: 'PROCESOS ACADEMICO' (green), 'SERVICIOS' (orange), and 'SOLICITUDES' (dark blue).

SI USTED ES ESTUDIANTE

4. Ingrese al Sistema de Votaciones



Ingrese al sistema con el usuario de correo electrónico y clave del mismo

Introduzca su Usuario y Contraseña.

Usuario:

Contraseña:

[¿Olvidó su Clave?](#)

iniciar sesión

limpiar

Por razones de seguridad, por favor cierre la sesión y cierre su navegador web cuando haya terminado de acceder a los servicios que requieren autenticación.

Languages:

-  English
-  Spanish

SI USTED ES EGRESADO

1. Al correo Electrónico le llegará un número PIN por cada votación, enviado por la Secretaria General de la UTP antes de las votaciones.



secgral@utp.edu.co
para

Señor(a):

Este es el PIN asignado aleatoriamente para ingresar al sistema de votaciones: **516000355893**

Usted podrá votar en la elección: Votacion 2024 el día de las elecciones (Desde 12/04/2024 11:55:00 hasta 12/04/2024 12:00:00).

OBSERVACIONES IMPORTANTES

1. El pin recibido 516000355893 sólo es válido para votar en la elección Votacion 2024, si actualmente usted también está habilitado para votar en otra elección, en esa debe hacerlo con un PIN diferente al enviado en este correo.
2. Este PIN sólo podrá ser usado en la fecha y hora en que está habilitada la elección (Desde 12/04/2024 11:55:00 hasta 12/04/2024 12:00:00), si intenta usarlo antes o después, el sistema de votaciones le indicará que se encuentra cerrado.

PASOS PARA VOTAR

1. Ingrese a la siguiente página: [Click aquí para ingresar](#)
2. Para ingresar digite su documento de identidad(), digite el PIN asignado(516000355893) y seleccione la elección(Votacion 2024).
3. Cuando ingrese, el sistema le pedirá crear una clave nueva, una vez digitada deberá volver a la página anterior e ingresar con su documento de identidad y la clave creada.
4. Debe seleccionar el tarjetón para votar, cuyo listado aparece en la parte central de la pantalla.
5. Una vez elija el tarjetón, el sistema le mostrará todos los candidatos inscritos en este, puede seleccionar el que desee. Usted puede modificar su elección mientras no haga click en votar, ya que después de esto su voto quedará registrado y no se puede modificar.

OBSERVACIONES FINALES

1. Si usted seleccionó un candidato pero después señaló otro, este último quedará seleccionado y el anterior quedará desmarcado
2. Usted puede ingresar al sistema las veces que quiera mientras esté en el rango de horas establecido y votar por las elecciones que le faltan. Pero después de votar en una plancha el voto es inmodificable.

Si presenta algún problema con el sistema, póngase en contacto con la mesa de ayuda a través del correo soportevotaciones@utp.edu.co

SI USTED ES EGRESADO

2. Ingrese al Sistema de Votaciones con ese número de PIN y su documento de identidad.



Votaciones en Línea - Egresados

Inicio

Usuario(Ingrese su documento de Identidad):

Ingrese su Clave:

Elección:

Simulacro Votacion 1 Dec 2024-Egresados ▼

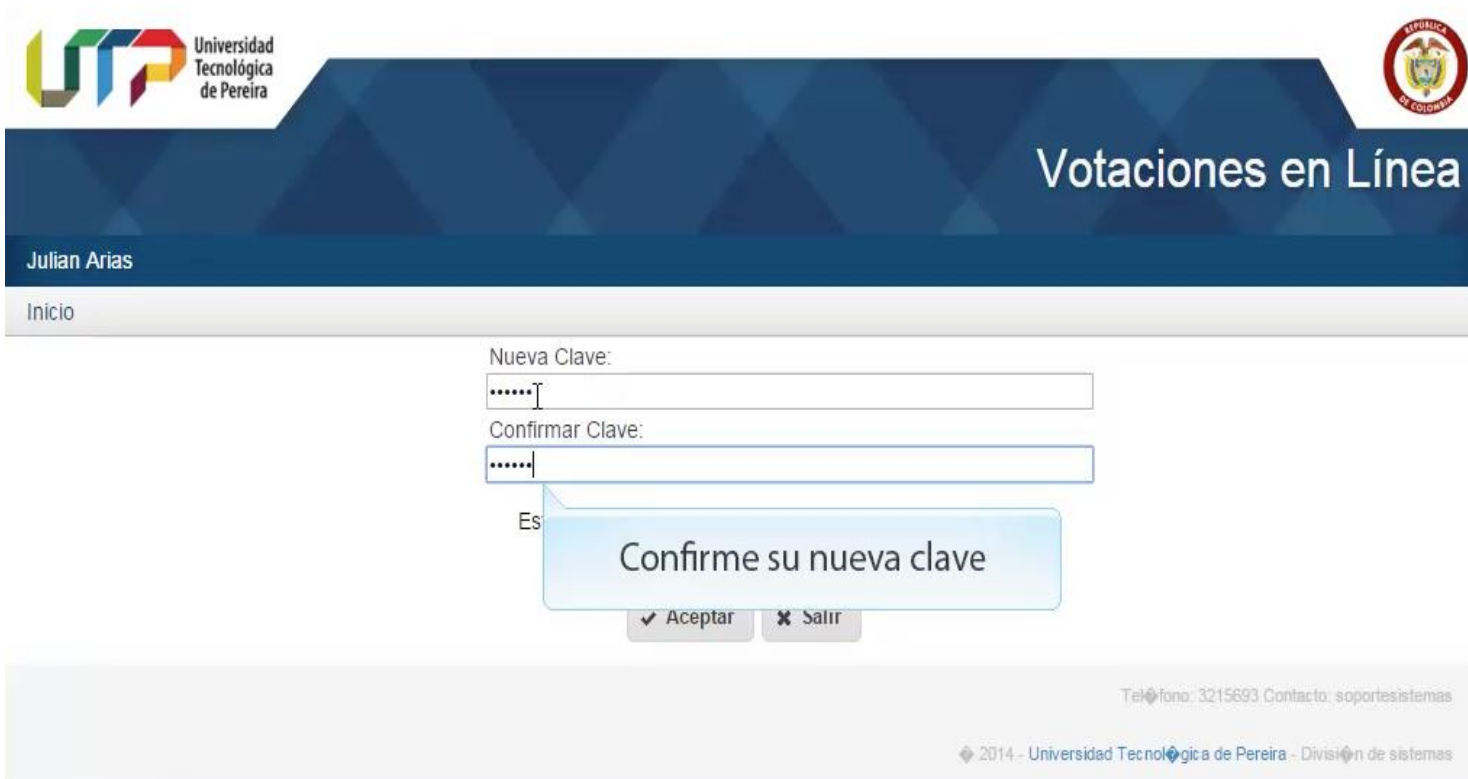
 Votar

 Salir

Para el primer ingreso debe digitar su código y la clave que será el pin entregado por la Universidad Tecnológica de Pereira por Email. Luego de haber ingresado el pin usted debe cambiar su clave por una que sea mínimo de 6 caracteres, esta será su clave definitiva para su posterior ingreso.

SI USTED ES EGRESADO

3. Por seguridad el Sistema le solicita una clave de acceso.



Universidad
Tecnológica
de Pereira

REPÚBLICA
DE COLOMBIA

Votaciones en Línea

Julian Arias

Inicio

Nueva Clave:
.....]

Confirmar Clave:
.....|

Es

Confirme su nueva clave

✓ Aceptar ✗ Salir

Teléfono: 3215693 Contacto: soportesistemas

© 2014 - Universidad Tecnológica de Pereira - División de sistemas

SI USTED ES EGRESADO

4. Luego debe ingresar de nuevo al sistema con el documento de identidad y la clave recién creada.



Clave Cambiada... Haga clic [Aquí](#) si desea ingresar de nuevo al sistema de Votaciones. También puede ingresar a la página de la Universidad de Pereira en utp.edu.co y hacer clic en "Votaciones en Línea".

Seleccione para ingresar la nueva clave

Votaciones en Línea - Egresados

© 2022 - Universidad Tecnológica de Pereira - Gestión de Tecnología de la Información Inicio

Usuario(Ingrese su documento de Identidad):

XXXXXXXXXX

Ingrese su Clave:

Elección:

Simulacro Votacion 1 Dec 2024-Egresados

Para el primer ingreso debe digitar su código y la clave que será el pin entregado por la Universidad Tecnológica de Pereira por Email. Luego de haber ingresado el pin usted debe cambiar su clave por una que sea mínimo de 6 caracteres, esta será su clave definitiva para su posterior ingreso.

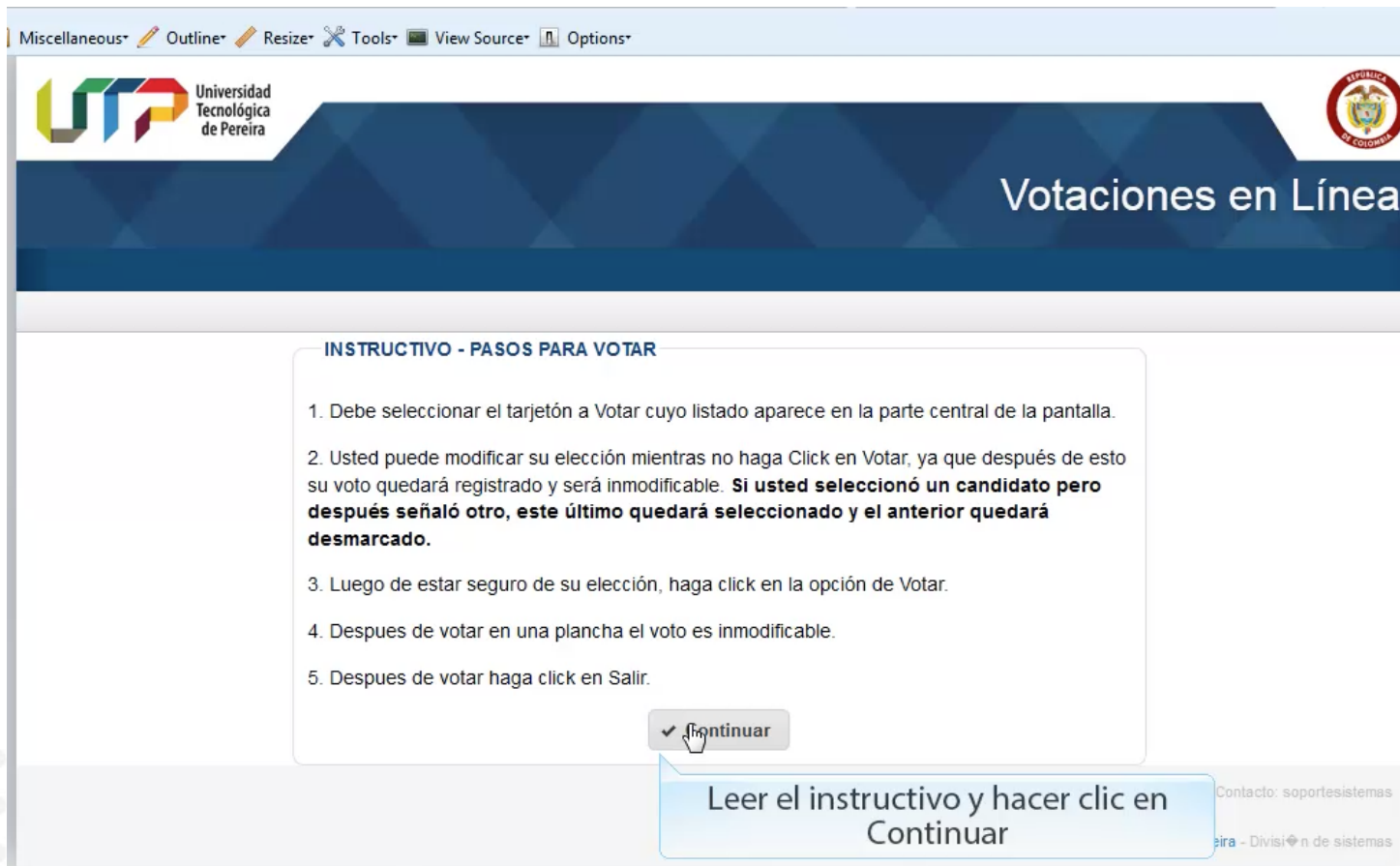
5. Seleccione la Votación para la cual se encuentra habilitado






Seleccionar la
votación para la cual
se encuentra
habilitado.



Seleccione la Votación | Seleccionar

Continuar

6. Lea el instructivo y de clic en continuar



Miscellaneous  Outline  Resize  Tools  View Source  Options

 Universidad Tecnológica de Pereira 

Votaciones en Línea

INSTRUCTIVO - PASOS PARA VOTAR

1. Debe seleccionar el tarjetón a Votar cuyo listado aparece en la parte central de la pantalla.
2. Usted puede modificar su elección mientras no haga Click en Votar, ya que después de esto su voto quedará registrado y será inmodificable. **Si usted seleccionó un candidato pero después señaló otro, este último quedará seleccionado y el anterior quedará desmarcado.**
3. Luego de estar seguro de su elección, haga click en la opción de Votar.
4. Después de votar en una plancha el voto es inmodificable.
5. Después de votar haga click en Salir.

Continuar

Leer el instructivo y hacer clic en Continuar

Contacto: soporte sistemas
Pereira - División de sistemas

7. Seleccione el Tarjetón por el cual realizará su votación

The screenshot shows a web browser window titled 'Votaciones' with the URL '10.1.1.107/votacionesUTP/votacionesGen/votaciones_ter/ingresoterm/programav.php'. The page header includes the UTP logo and the text 'Votaciones en Línea'. Below the header, it shows 'Usuario - Ninguno' and 'Inicio'. Under the 'Opciones' section, there is a link for 'Ayuda'. The main content area is titled 'Selección de Tarjetón:' and features a dropdown menu with 'Tarjeton 1' selected. A blue callout box with the text 'De clic' and an arrow points to the dropdown menu. Another light blue callout box with the text 'Seleccione el tarjetón' is positioned over the dropdown menu. At the bottom of the page, there is contact information: 'Teléfono: 3215693 Contacto: soporteistemas' and a footer: '© 2014 - Universidad Tecnológica de Pereira - División de sistemas'.

8. Realice su votación: para ello seleccione el candidato o voto en blanco



The screenshot shows a web browser window titled "Votaciones" with the URL `10.1.1.107/votacionesUTP/votacionesGen/votaciones_ter/ingresoterm/programav.php`. The page header includes the UTP logo and the text "Votaciones en Línea". A security warning dialog box is displayed, asking "Esta seguro de su Elección?" with "Aceptar" and "Cancelar" buttons. A red arrow points to the "Aceptar" button with the annotation: "Si se encuentra seguro haga click en Aceptar". Below the dialog, a grey box contains the text: "Por favor tener en cuenta, despues de **Aceptar** el voto no es modificable". The main content area shows a dropdown menu for "Seleccionar Tarjetón:" with "Tarjeton 1" selected. Below this are three candidate selection boxes:

	Nombre: Voto En Blanco Seleccionar: <input checked="" type="radio"/>		No: 2222 Nombre: Maria Zapata Seleccionar: <input type="radio"/>
	No: 11111 Nombre: Pedro Perez Seleccionar: <input type="radio"/>		

At the bottom of the page, there are buttons for "Votar" and "Salir".

9. Repita el paso de votación anterior mientras tenga tarjetones para votar. El Sistema irá retirando los tarjetones en los cuales usted ya votó

The screenshot shows a web browser window with the URL `10.1.1.107/votacionesUTP/votacionesGen/votaciones_ter/ingresoterm/programav.php`. The page header includes the UTP logo and the text "Votaciones en Línea". Below the header, it displays "Usuario - Ninguno" and "Inicio". A section titled "Opciones" contains a link for "Ayuda". A dropdown menu labeled "Seleccionar Tarjetón:" is set to "Tarjeton 1". Below this, there are three candidate cards:

- Card 1:** "Voto En Blanco" with a "Seleccionar:" radio button that is currently selected.
- Card 2:** "No: 2222", "Nombre: Maria Zapata", with an unselected "Seleccionar:" radio button.
- Card 3:** "No: 11111", "Nombre: Pedro Perez", with an unselected "Seleccionar:" radio button.

At the bottom left, a red arrow points to a button labeled "Votar". A callout box with a blue background and white text says: "Cuando haga su Elección, hacer click en Votar".

10. Una vez verifiqué que no hay más tarjetones para votar podrá salir del sistema

Votaciones

10.1.1.107/votacionesUTP/votacionesGen/votaciones_ter/ingresoterm/programav.php

Universidad Tecnológica de Pereira

Votaciones en l

Bibiana Arias-Ninguno

Inicio

Opciones

Ayuda

Seleccionar Tarjetón:

De clic

Salir

Para finalizar dar click en Salir

Teléfono: 3215693 Contacto: 40

2014 - Universidad Tecnológica de Pereira - División

Si presenta inquietudes:

Si presenta inquietudes con su votación, escriba desde su correo registrado en el censo a soportevotaciones@utp.edu.co y anexe:

- Nombres y apellidos completos
- Número de documento de identidad
- Copia del documento de identidad
- Correo registrado en el censo
- Descripción del problema
- Anexar pantallazos



MUCHAS GRACIAS

GESTIÓN DE TECNOLOGÍAS INFORMÁTICAS Y SISTEMAS
DE INFORMACIÓN

