



Universidad  
Tecnológica  
de Pereira

**Resultados Procesamiento Estadístico**

**Proceso de Renovación de la Acreditación**

**Programa de Medicina  
2011**

**Encuestas a Administrativos**

**Vicerrectoría Académica  
2011**

El siguiente documento, presenta los resultados del procesamiento estadístico de las encuestas aplicadas a **Administrativos** en el proceso de autoevaluación con fines de **Renovación de la Acreditación** del programa de **Medicina**.

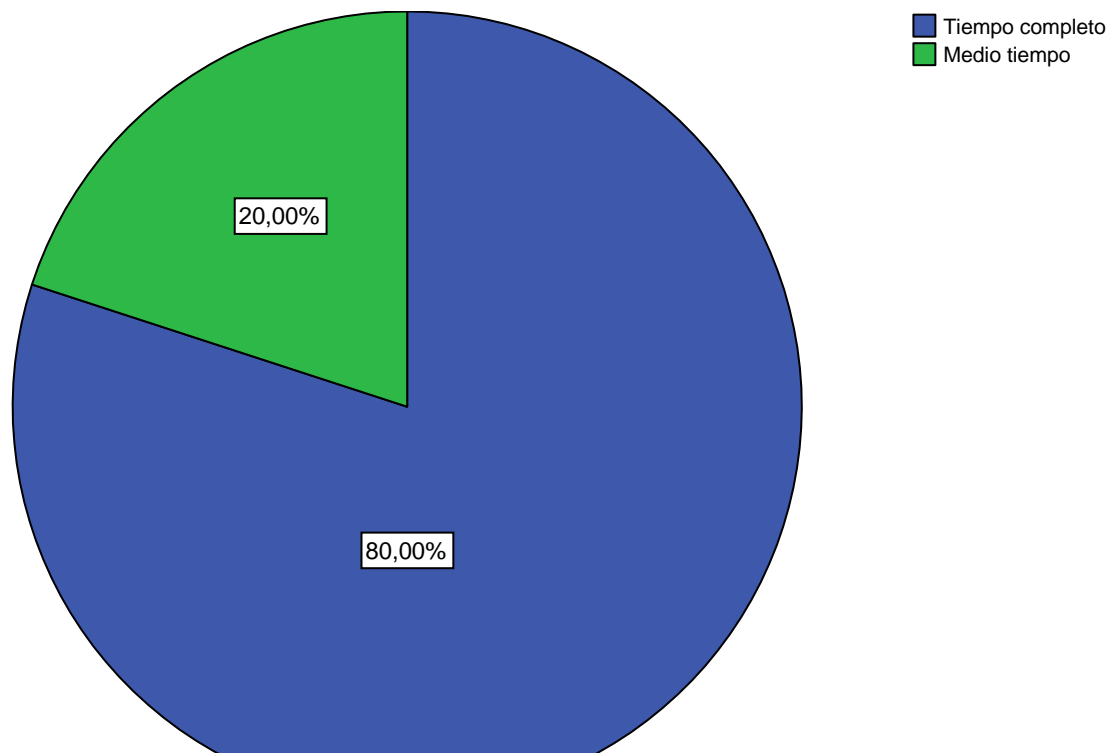
El procesamiento se realizó a **10** encuestas, mediante el sistema estadístico SPSS 17.0, en la Vicerrectoría Académica, con información entregada por administrativos del programa de **Medicina** en el primer semestre de 2011, mediante encuesta en línea.

Para el procesamiento de la información, se realizó un análisis estadístico de las frecuencias de respuesta en cada pregunta realizada. Los resultados del procesamiento, tal como se presenta a continuación se divide en dos tablas y una representación gráfica de los resultados, en la primera tabla se muestra la información estadística básica de acuerdo a las respuestas en cada pregunta, la cual muestra los datos validos y/o perdidos en cada pregunta, la segunda tabla muestra las frecuencias de las respuestas y los porcentajes asociados a las mismas.

## 1. Dedicación

		Frecuencia	Porcentaje	Porcentaje válido	Porcentaje acumulado
Válidos	Tiempo completo	8	80,0	80,0	80,0
	Medio tiempo	2	20,0	20,0	100,0
	Total	10	100,0	100,0	

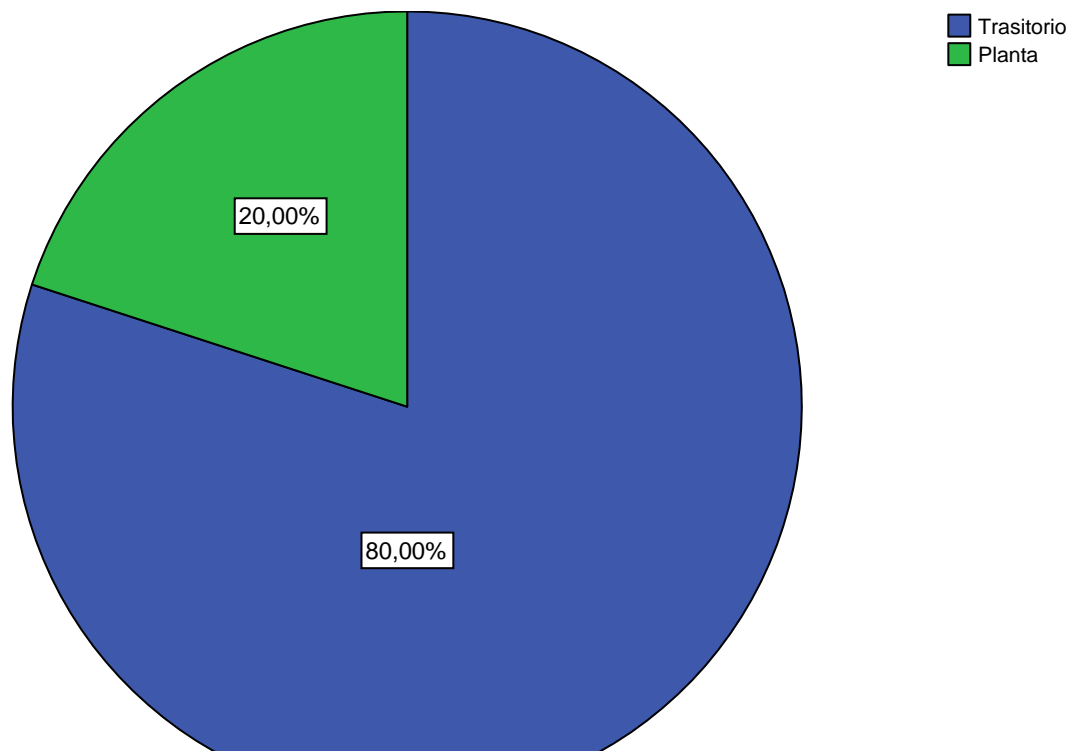
## 1. Dedicación



## 2. Vinculación

		Frecuencia	Porcentaje	Porcentaje válido	Porcentaje acumulado
Válidos	Transitorio	8	80,0	80,0	80,0
	Planta	2	20,0	20,0	100,0
	Total	10	100,0	100,0	

## 2. Vinculación

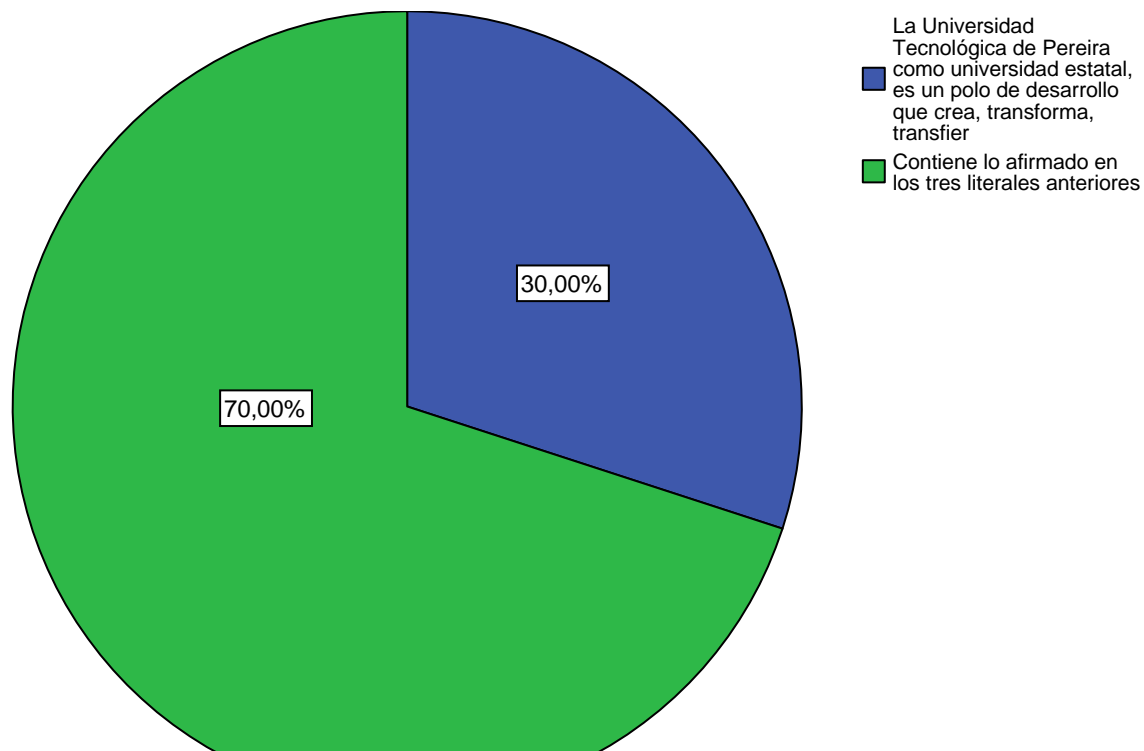


## FACTOR 1. MISIÓN Y PROYECTO INSTITUCIONAL

**1-4a. ¿Cuál de las siguientes afirmaciones considera usted que expresa mejor la misión de la Universidad Tecnológica de Pereira?**

		Frecuencia	Porcentaje	Porcentaje válido	Porcentaje acumulado
Válidos	La Universidad Tecnológica de Pereira como universidad estatal, es un polo de desarrollo que crea, transforma, transfiera	3	30,0	30,0	30,0
	Contiene lo afirmado en los tres literales anteriores	7	70,0	70,0	100,0
	Total	10	100,0	100,0	

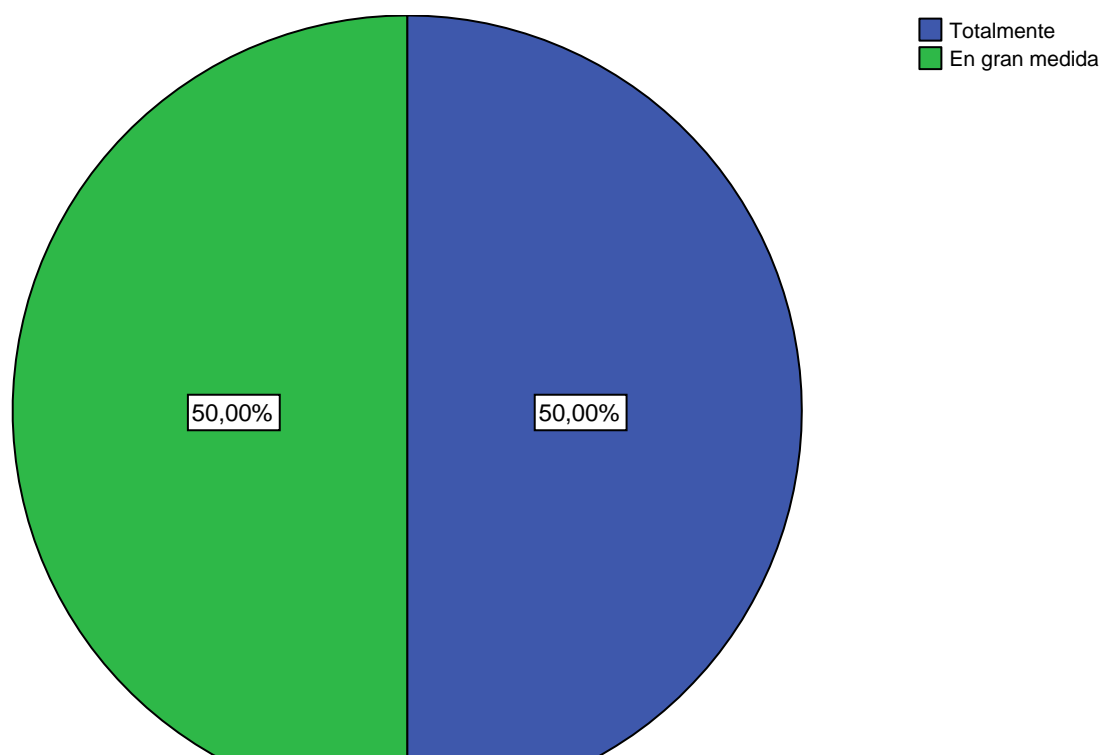
**1-4a. ¿Cuál de las siguientes afirmaciones considera usted que expresa mejor la misión de la Universidad Tecnológica de Pereira?**



### 1-4b. ¿Comparte la misión de la Universidad?

		Frecuencia	Porcentaje	Porcentaje válido	Porcentaje acumulado
Válidos	Totalmente	5	50,0	50,0	50,0
	En gran medida	5	50,0	50,0	100,0
	Total	10	100,0	100,0	

### 1-4b. ¿Comparte la misión de la Universidad?

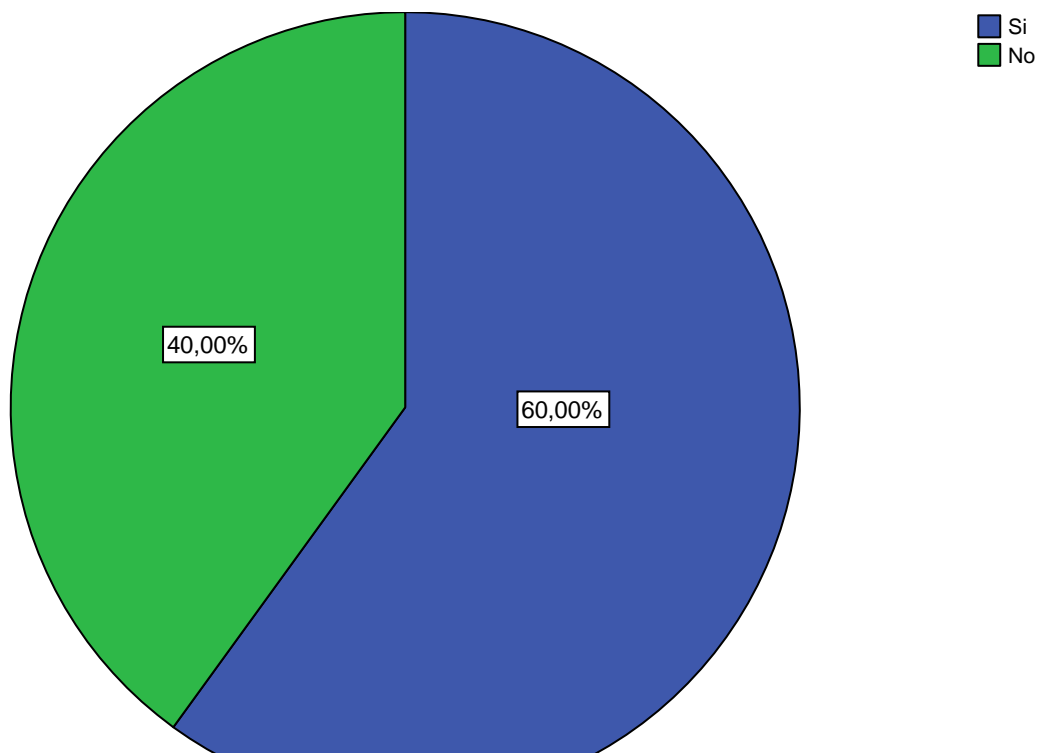


## FACTOR 2. ESTUDIANTES

### 5-5. ¿Conoce usted los mecanismos de admisión de estudiantes a la UTP?

		Frecuencia	Porcentaje	Porcentaje válido	Porcentaje acumulado
Válidos	Si	6	60,0	60,0	60,0
	No	4	40,0	40,0	100,0
	Total	10	100,0	100,0	

### 5-5. ¿Conoce usted los mecanismos de admisión de estudiantes a la UTP?

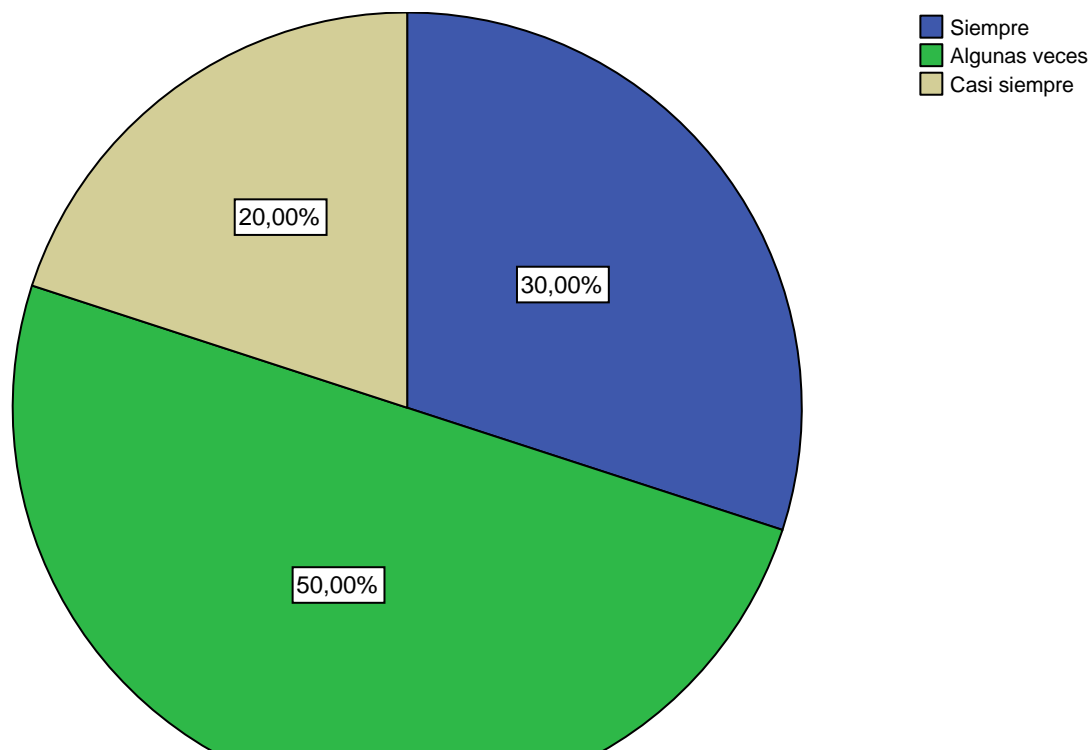


## FACTOR 5. BIENESTAR INSTITUCIONAL

**32-2a. ¿Se entera de los programas, actividades o servicios que ofrece la institución para fomentar el bienestar de la comunidad universitaria?**

		Frecuencia	Porcentaje	Porcentaje válido	Porcentaje acumulado
Válidos	Siempre	3	30,0	30,0	30,0
	Algunas veces	5	50,0	50,0	80,0
	Casi siempre	2	20,0	20,0	100,0
	Total	10	100,0	100,0	

**32-2a. ¿Se entera de los programas, actividades o servicios que ofrece la institución para fomentar el bienestar de la comunidad universitaria?**

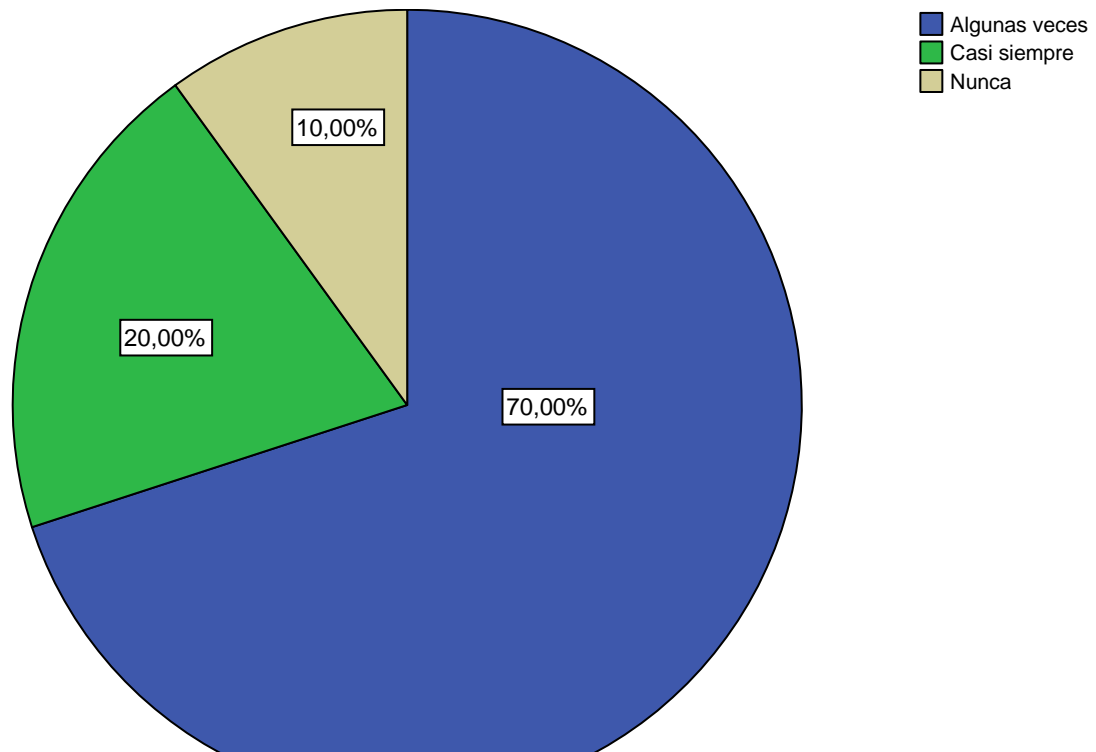




**32-2b. ¿En qué medida participa usted de los servicios de Bienestar?**

		Frecuencia	Porcentaje	Porcentaje válido	Porcentaje acumulado
Válidos	Algunas veces	7	70,0	70,0	70,0
	Casi siempre	2	20,0	20,0	90,0
	Nunca	1	10,0	10,0	100,0
	Total	10	100,0	100,0	

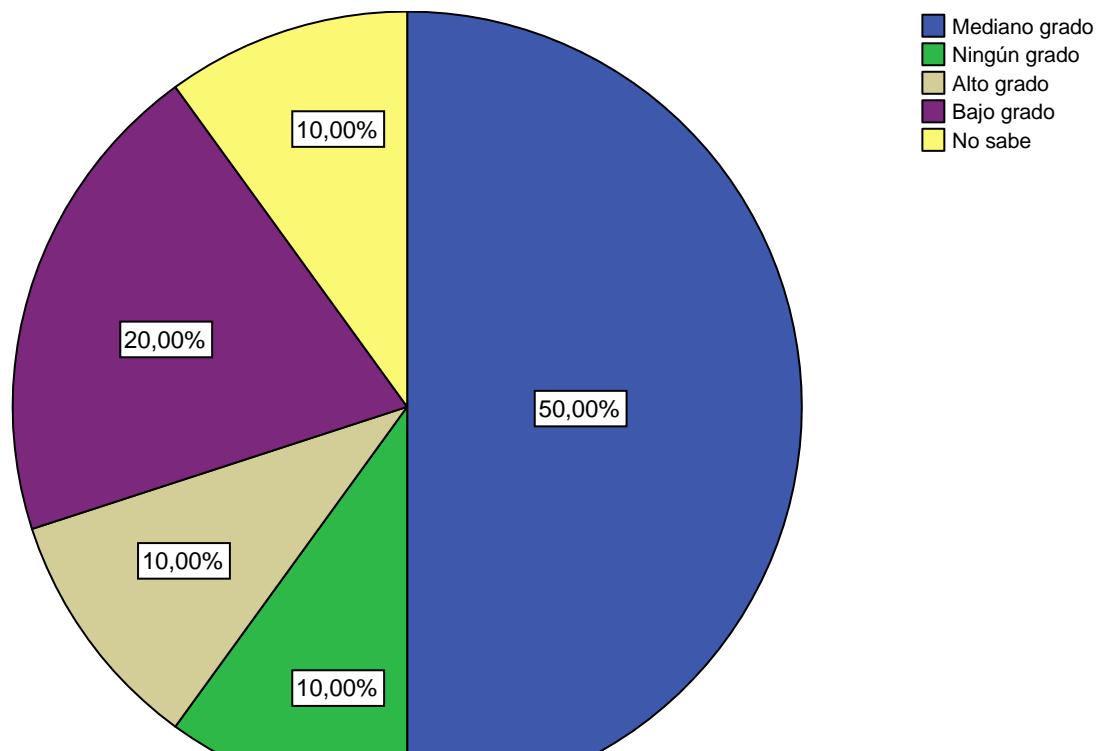
**32-2b. ¿En qué medida participa usted de los servicios de Bienestar?**



**32-3. ¿En qué grado los servicios y actividades de bienestar han contribuido a su desarrollo personal?**

		Frecuencia	Porcentaje	Porcentaje válido	Porcentaje acumulado
Válidos	Mediano grado	5	50,0	50,0	50,0
	Ningún grado	1	10,0	10,0	60,0
	Alto grado	1	10,0	10,0	70,0
	Bajo grado	2	20,0	20,0	90,0
	No sabe	1	10,0	10,0	100,0
	Total	10	100,0	100,0	

**32-3. ¿En qué grado los servicios y actividades de bienestar han contribuido a su desarrollo personal?**

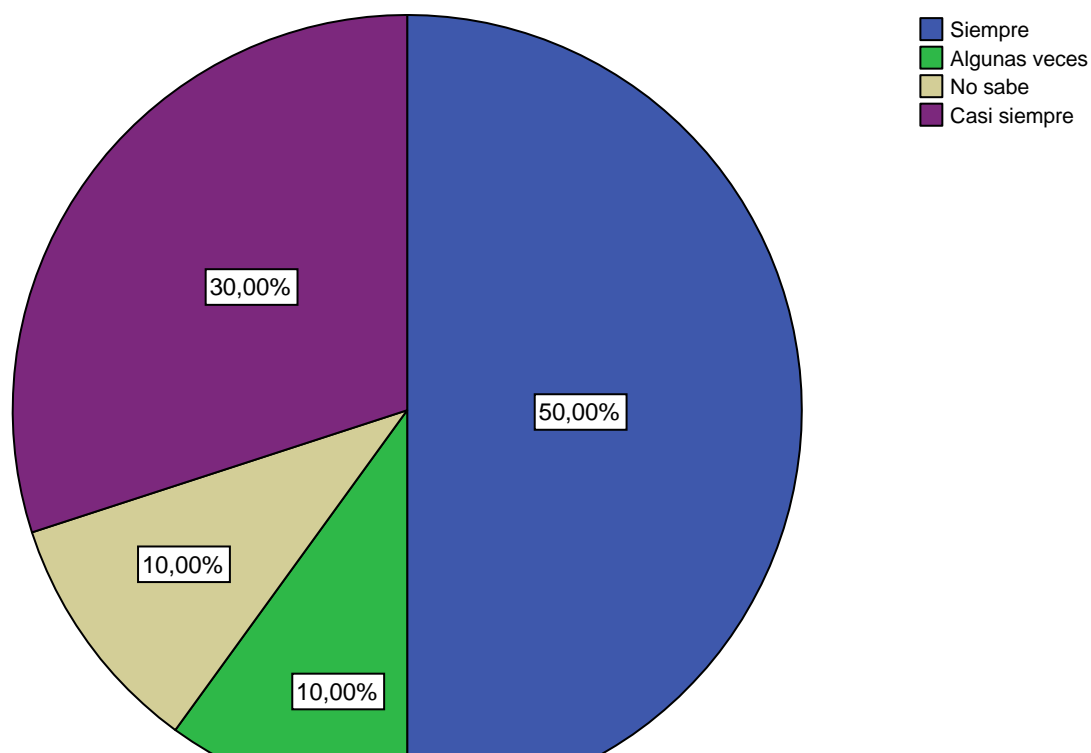


## FACTOR 6. ORGANIZACIÓN, ADMINISTRACIÓN Y GESTIÓN

**33-2-a. ¿En su opinión la organización administrativa y de gestión del programa favorece el desarrollo de La Docencia?**

		Frecuencia	Porcentaje	Porcentaje válido	Porcentaje acumulado
Válidos	Siempre	5	50,0	50,0	50,0
	Algunas veces	1	10,0	10,0	60,0
	No sabe	1	10,0	10,0	70,0
	Casi siempre	3	30,0	30,0	100,0
	Total	10	100,0	100,0	

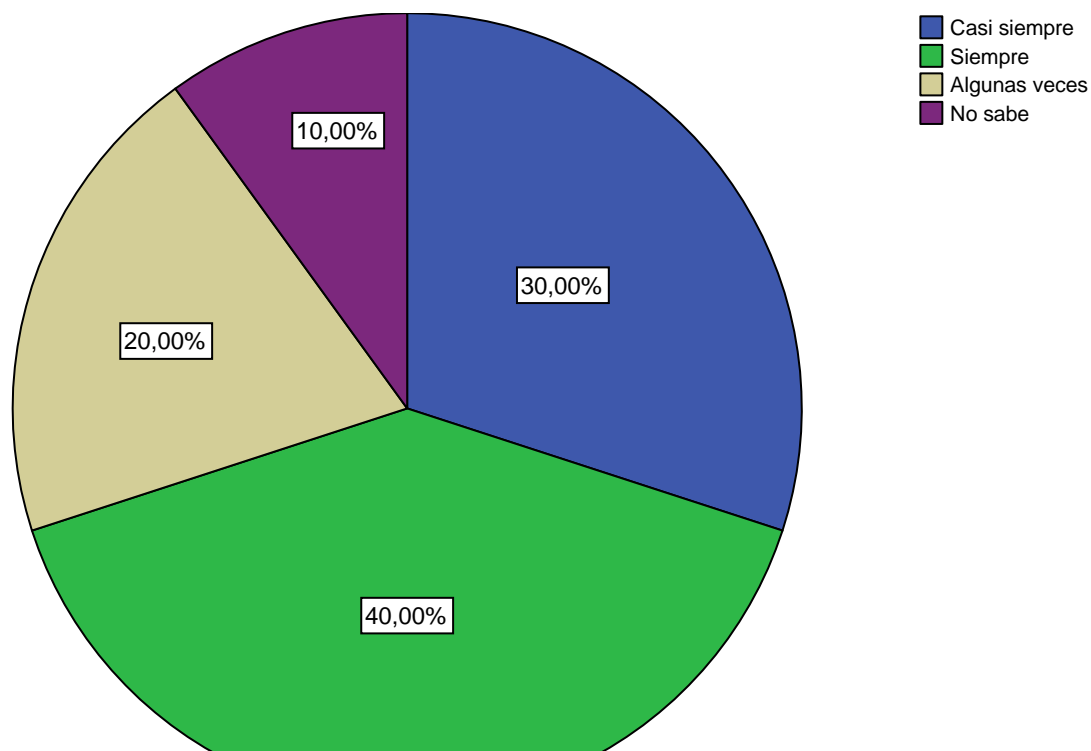
**33-2-a. En su opinión la organización administrativa y de gestión del programa favorece el desarrollo de La Docencia?**



**33-2-b. ¿En su opinión la organización administrativa y de gestión del programa favorece el desarrollo de La Investigación?**

		Frecuencia	Porcentaje	Porcentaje válido	Porcentaje acumulado
Válidos	Casi siempre	3	30,0	30,0	30,0
	Siempre	4	40,0	40,0	70,0
	Algunas veces	2	20,0	20,0	90,0
	No sabe	1	10,0	10,0	100,0
	Total	10	100,0	100,0	

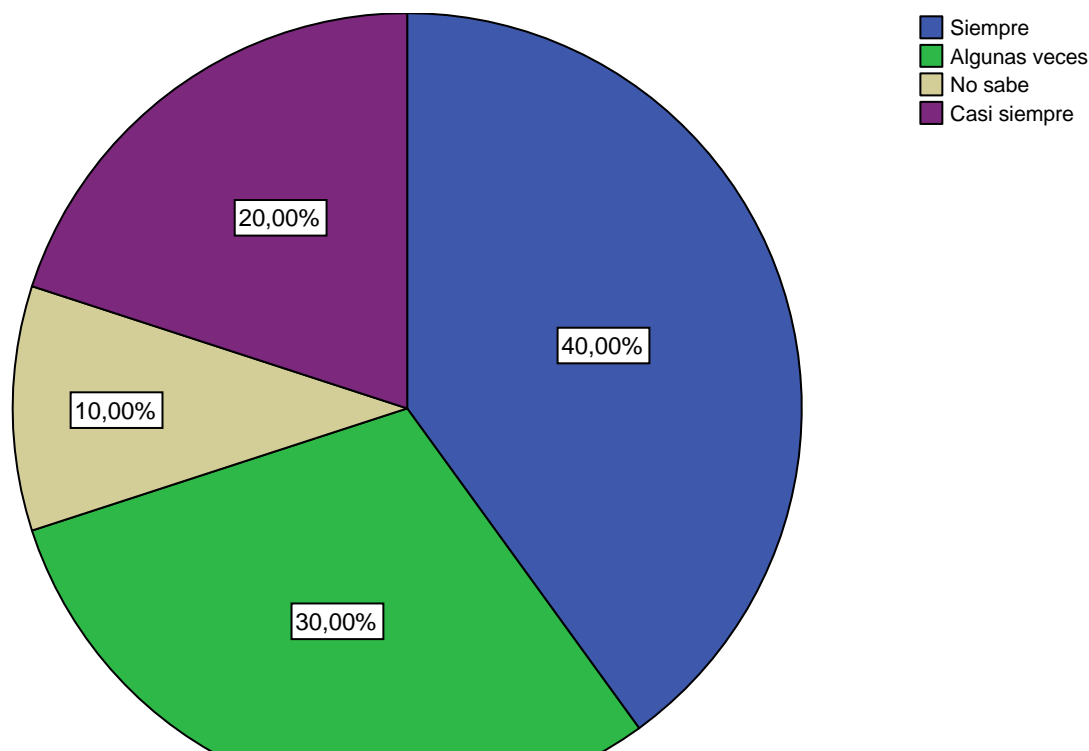
**33-2-b. En su opinión la organización administrativa y de gestión del programa favorece el desarrollo de La Investigación?**



**33-2-c. ¿En su opinión la organización administrativa y de gestión del programa favorece el desarrollo de La Extensión?**

		Frecuencia	Porcentaje	Porcentaje válido	Porcentaje acumulado
Válidos	Siempre	4	40,0	40,0	40,0
	Algunas veces	3	30,0	30,0	70,0
	No sabe	1	10,0	10,0	80,0
	Casi siempre	2	20,0	20,0	100,0
	Total	10	100,0	100,0	

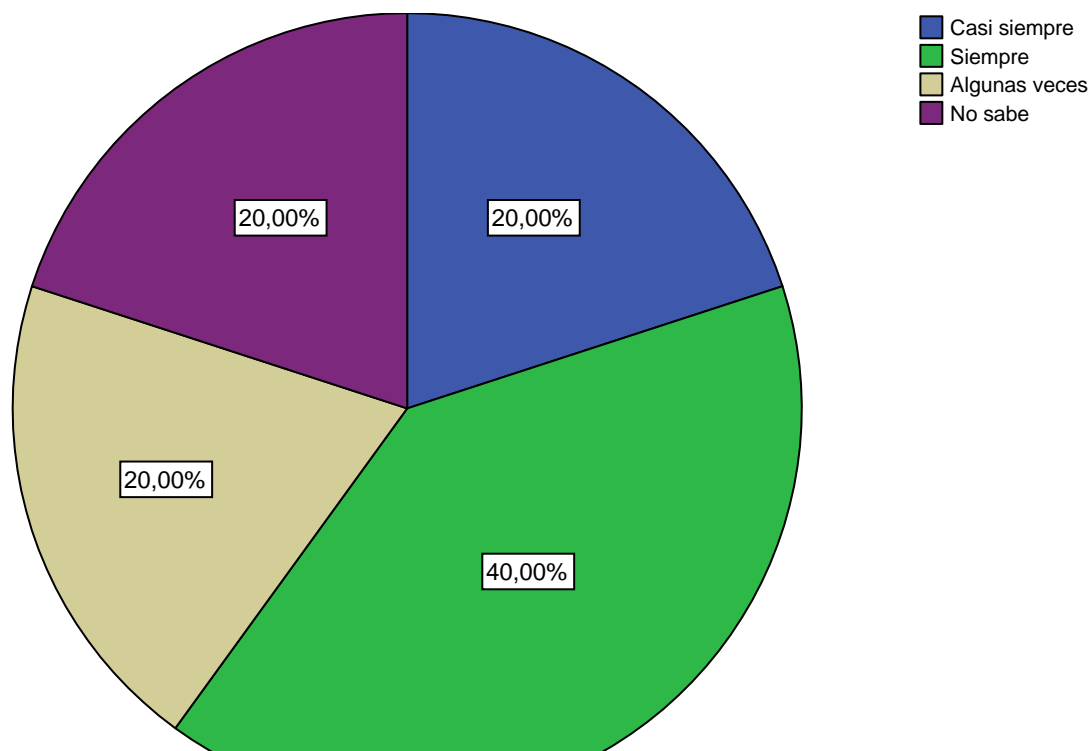
**33-2-c. En su opinión la organización administrativa y de gestión del programa favorece el desarrollo de La Extensión?**



**33-2-d. ¿En su opinión la organización administrativa y de gestión del programa favorece el desarrollo de La Cooperación Nacional?**

		Frecuencia	Porcentaje	Porcentaje válido	Porcentaje acumulado
Válidos	Casi siempre	2	20,0	20,0	20,0
	Siempre	4	40,0	40,0	60,0
	Algunas veces	2	20,0	20,0	80,0
	No sabe	2	20,0	20,0	100,0
	Total	10	100,0	100,0	

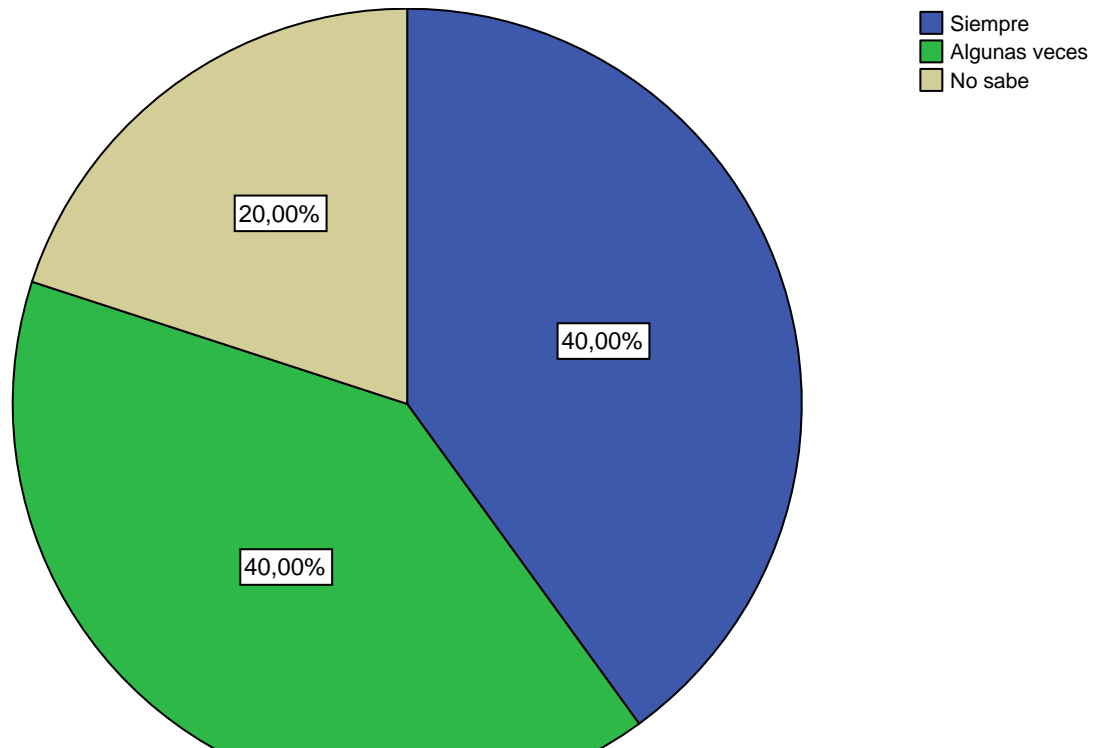
**33-2-d. En su opinión la organización administrativa y de gestión del programa favorece el desarrollo de La Cooperación Nacional?**



**33-2-e. ¿En su opinión la organización administrativa y de gestión del programa favorece el desarrollo de La Cooperación Internacional?**

		Frecuencia	Porcentaje	Porcentaje válido	Porcentaje acumulado
Válidos	Siempre	4	40,0	40,0	40,0
	Algunas veces	4	40,0	40,0	80,0
	No sabe	2	20,0	20,0	100,0
	Total	10	100,0	100,0	

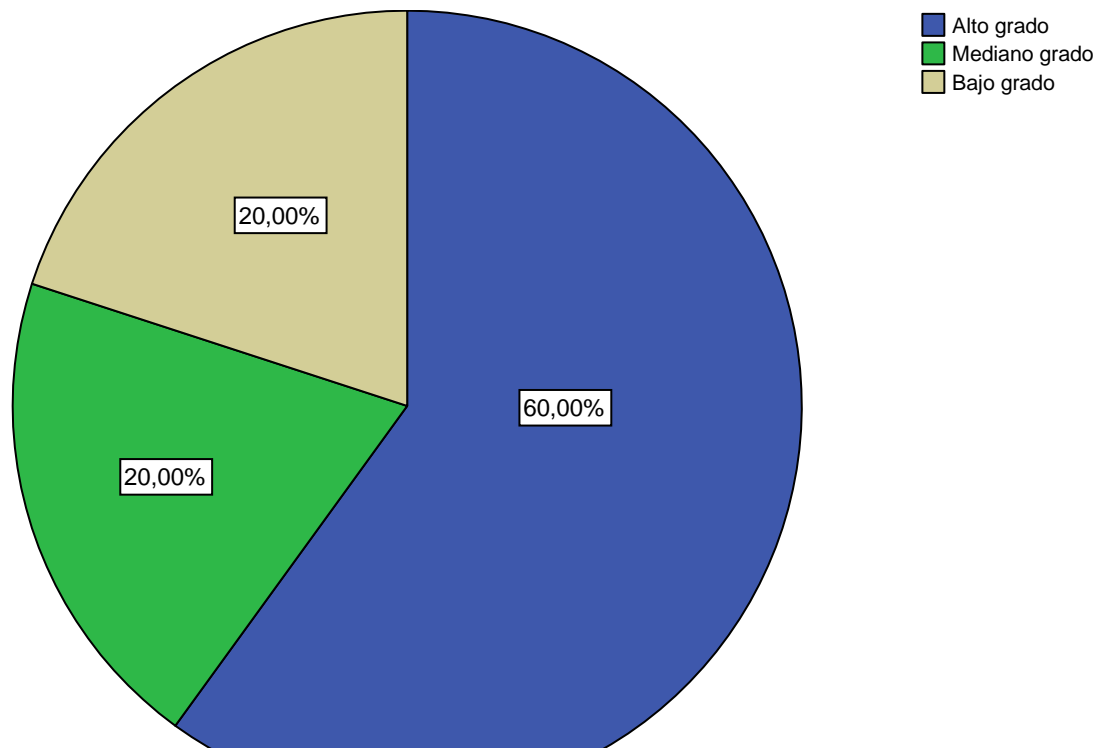
**33-2-e. En su opinión la organización administrativa y de gestión del programa favorece el desarrollo de La Cooperación Internacional?**



**33-4a. ¿En qué grado considera usted que existe claridad en las orientaciones que recibe de tal forma que se facilite el desempeño de sus funciones?**

		Frecuencia	Porcentaje	Porcentaje válido	Porcentaje acumulado
Válidos	Alto grado	6	60,0	60,0	60,0
	Mediano grado	2	20,0	20,0	80,0
	Bajo grado	2	20,0	20,0	100,0
	Total	10	100,0	100,0	

**33-4a. ¿En qué grado considera usted que existe claridad en las orientaciones que recibe de tal forma que se facilite el desempeño de sus funciones?**

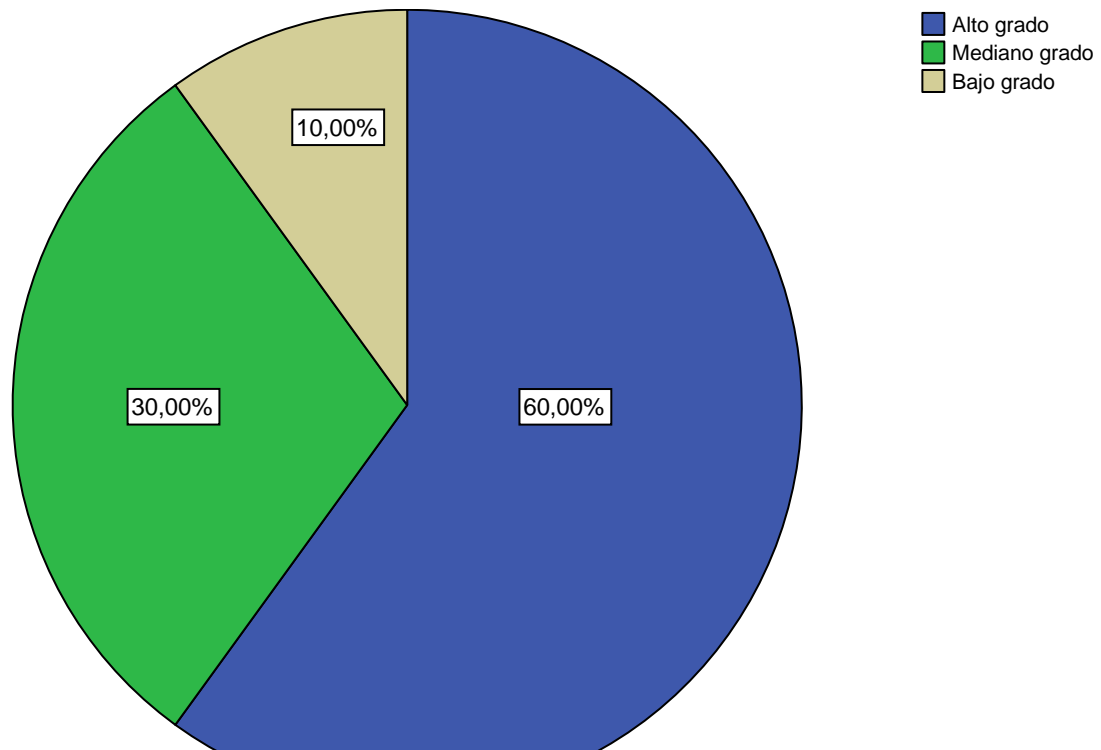




**33-4b. ¿En qué grado considera usted que están articuladas las tareas que hace con las necesidades y objetivos del programa?**

		Frecuencia	Porcentaje	Porcentaje válido	Porcentaje acumulado
Válidos	Alto grado	6	60,0	60,0	60,0
	Mediano grado	3	30,0	30,0	90,0
	Bajo grado	1	10,0	10,0	100,0
	Total	10	100,0	100,0	

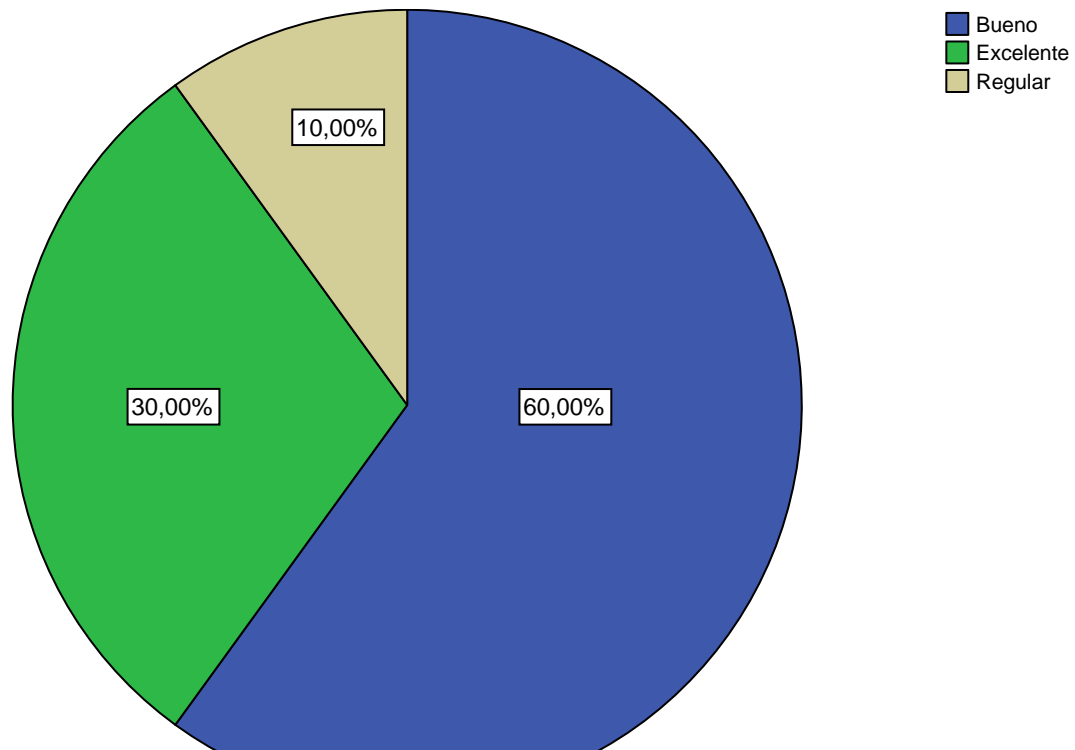
**33-4b. ¿En qué grado considera usted que están articuladas las tareas que hace con las necesidades y objetivos del programa?**



**34-3a. Los sistemas de información empleados por el programa para su administración y gestión son:**

		Frecuencia	Porcentaje	Porcentaje válido	Porcentaje acumulado
Válidos	Bueno	6	60,0	60,0	60,0
	Excelente	3	30,0	30,0	90,0
	Regular	1	10,0	10,0	100,0
	Total	10	100,0	100,0	

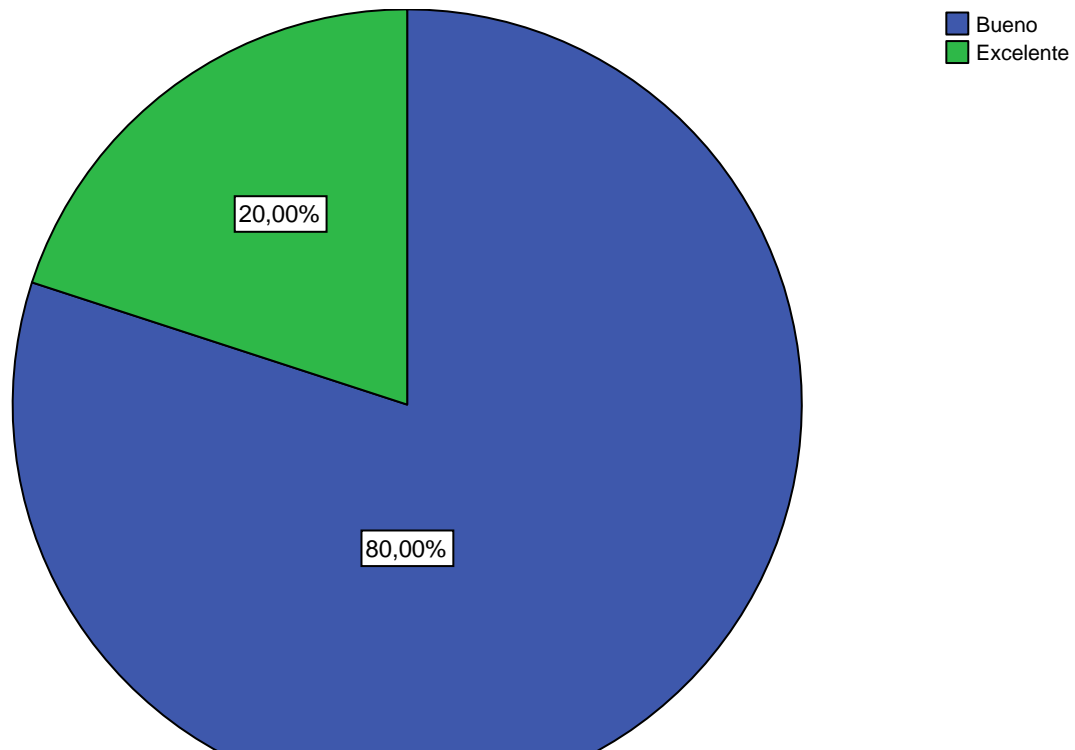
**34-3a. Los sistemas de información empleados por el programa para su administración y gestión son:**



**34-3b. Los mecanismos de comunicación empleados por el programa para su administración y gestión son:**

		Frecuencia	Porcentaje	Porcentaje válido	Porcentaje acumulado
Válidos	Bueno	8	80,0	80,0	80,0
	Excelente	2	20,0	20,0	100,0
	Total	10	100,0	100,0	

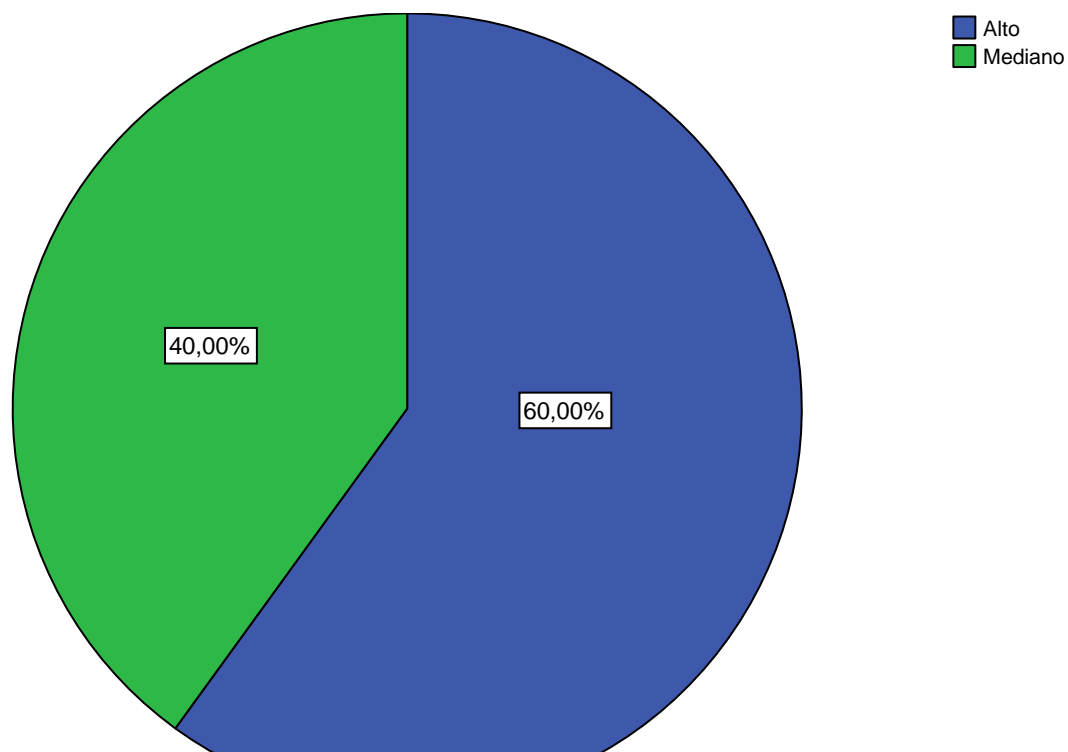
**34-3b. Los mecanismos de comunicación empleados por el programa para su administración y gestión son:**



**35-1a. En su opinión para la gestión del programa, ¿Cómo es el nivel de liderazgo que usted percibe en el programa?**

		Frecuencia	Porcentaje	Porcentaje válido	Porcentaje acumulado
Válidos	Alto	6	60,0	60,0	60,0
	Mediano	4	40,0	40,0	100,0
	Total	10	100,0	100,0	

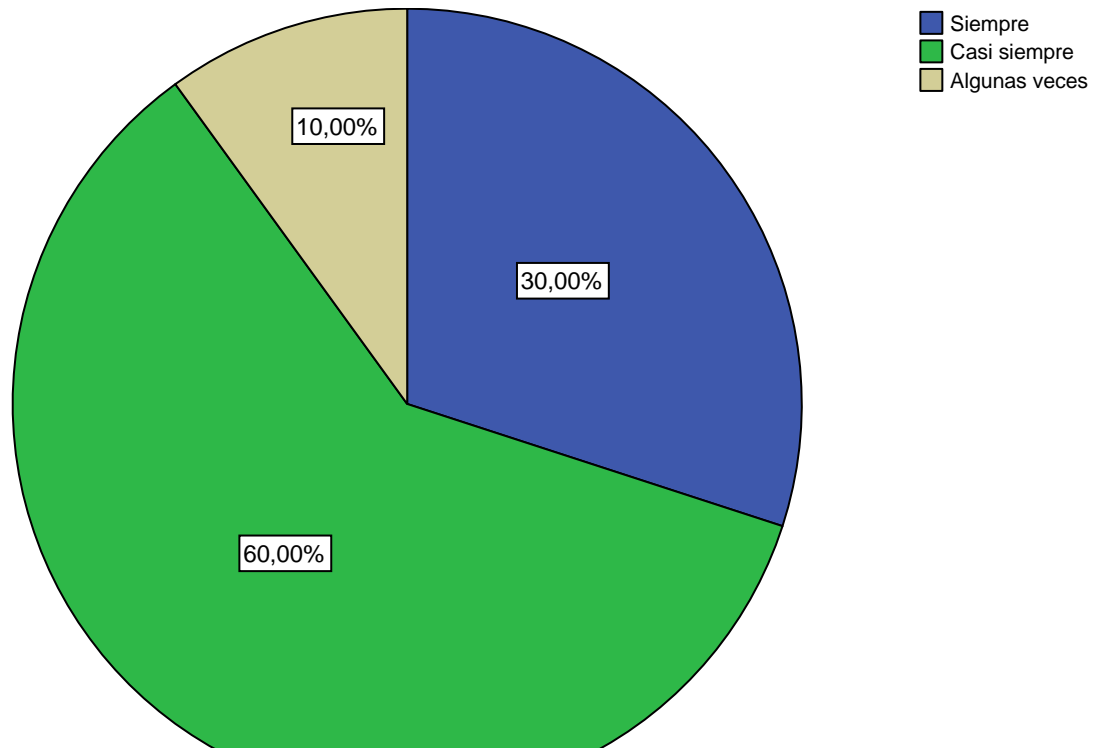
**35-1a. En su opinión para la gestión del programa, ¿Cómo es el nivel de liderazgo que usted percibe en el programa?**



**35-1b. ¿Considera usted qué está siendo informado oportunamente sobre las políticas y procedimientos del programa?**

		Frecuencia	Porcentaje	Porcentaje válido	Porcentaje acumulado
Válidos	Siempre	3	30,0	30,0	30,0
	Casi siempre	6	60,0	60,0	90,0
	Algunas veces	1	10,0	10,0	100,0
	Total	10	100,0	100,0	

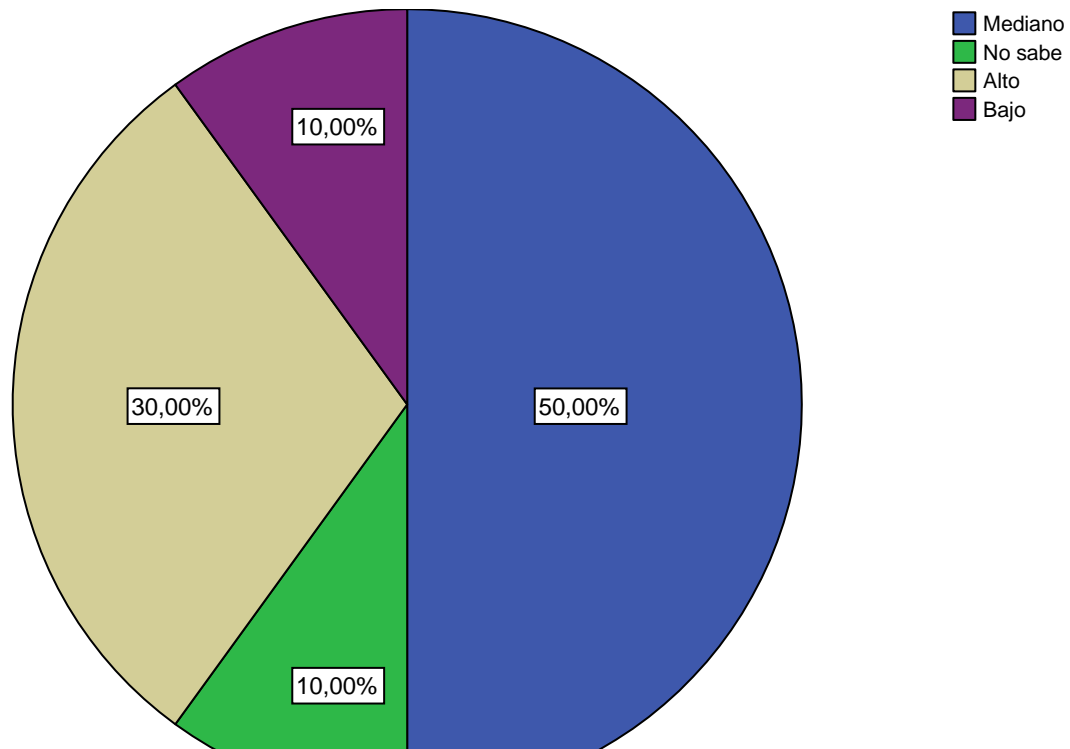
**35-1b. ¿Considera usted qué está siendo informado oportunamente sobre las políticas y procedimientos del programa?**



**35-3. Califque el conocimiento que usted tiene de las políticas que orientan la gestión del programa académico al que pertenece**

		Frecuencia	Porcentaje	Porcentaje válido	Porcentaje acumulado
Válidos	Mediano	5	50,0	50,0	50,0
	No sabe	1	10,0	10,0	60,0
	Alto	3	30,0	30,0	90,0
	Bajo	1	10,0	10,0	100,0
	Total	10	100,0	100,0	

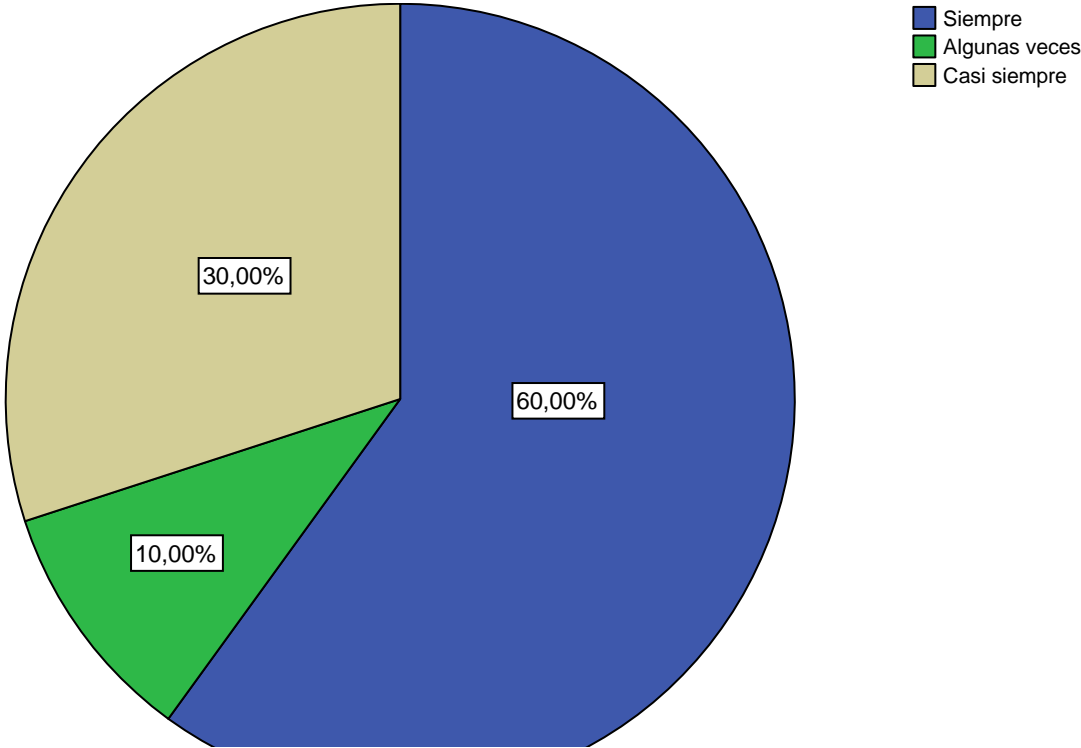
**35-3. Califque el conocimiento que usted tiene de las políticas que orientan la gestión del programa académico al que pertenece**



**36-3-a. La difusión y promoción del programa a través de los medios de comunicación es De Calidad:**

		Frecuencia	Porcentaje	Porcentaje válido	Porcentaje acumulado
Válidos	Siempre	6	60,0	60,0	60,0
	Algunas veces	1	10,0	10,0	70,0
	Casi siempre	3	30,0	30,0	100,0
	Total	10	100,0	100,0	

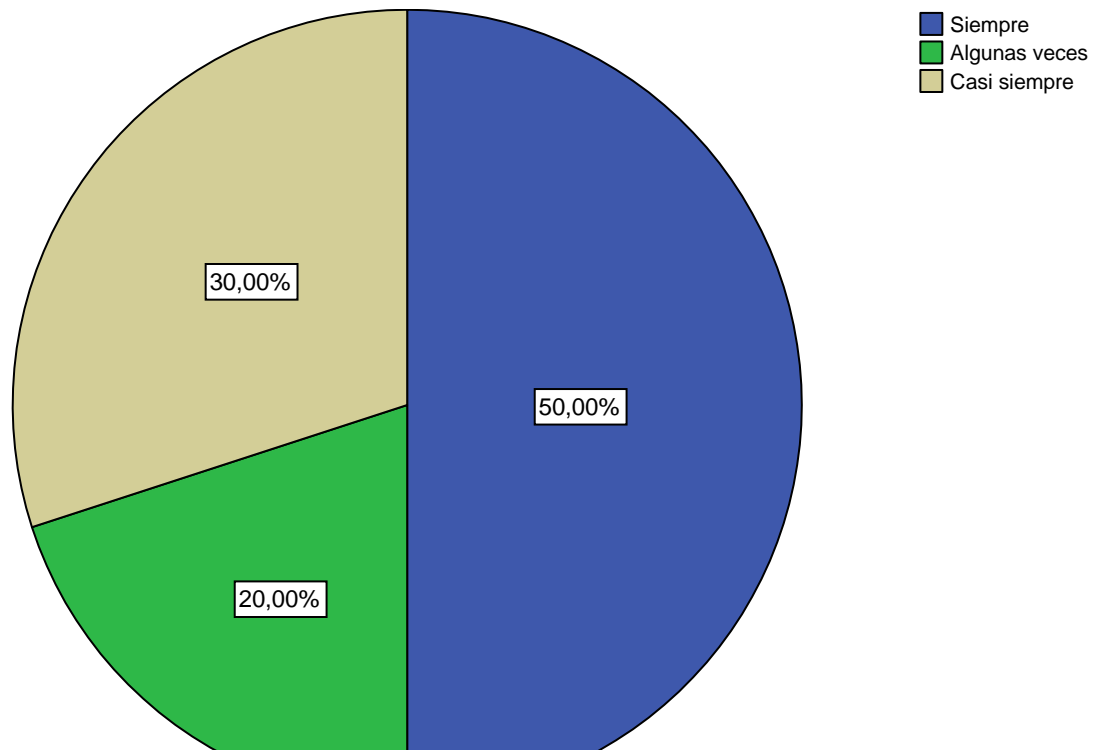
**36-3-a. La difusión y promoción del programa a través de los medios de comunicación es De Calidad:**



**36-3-b. La difusión y promoción del programa a través de los medios de comunicación es Oportuna:**

		Frecuencia	Porcentaje	Porcentaje válido	Porcentaje acumulado
Válidos	Siempre	5	50,0	50,0	50,0
	Algunas veces	2	20,0	20,0	70,0
	Casi siempre	3	30,0	30,0	100,0
	Total	10	100,0	100,0	

**36-3-b. La difusión y promoción del programa a través de los medios de comunicación es Oportuna:**

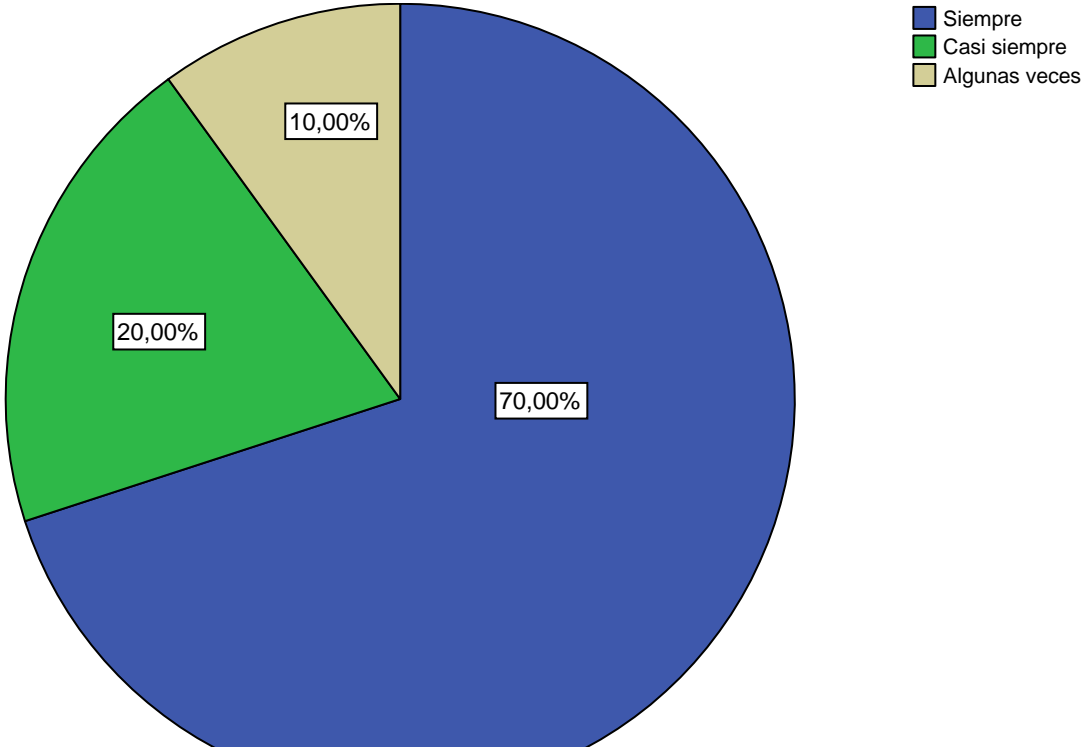




**36-3-c. La difusión y promoción del programa a través de los medios de comunicación es Pertinente:**

		Frecuencia	Porcentaje	Porcentaje válido	Porcentaje acumulado
Válidos	Siempre	7	70,0	70,0	70,0
	Casi siempre	2	20,0	20,0	90,0
	Algunas veces	1	10,0	10,0	100,0
	Total	10	100,0	100,0	

**36-3-c. La difusión y promoción del programa a través de los medios de comunicación es Pertinente:**

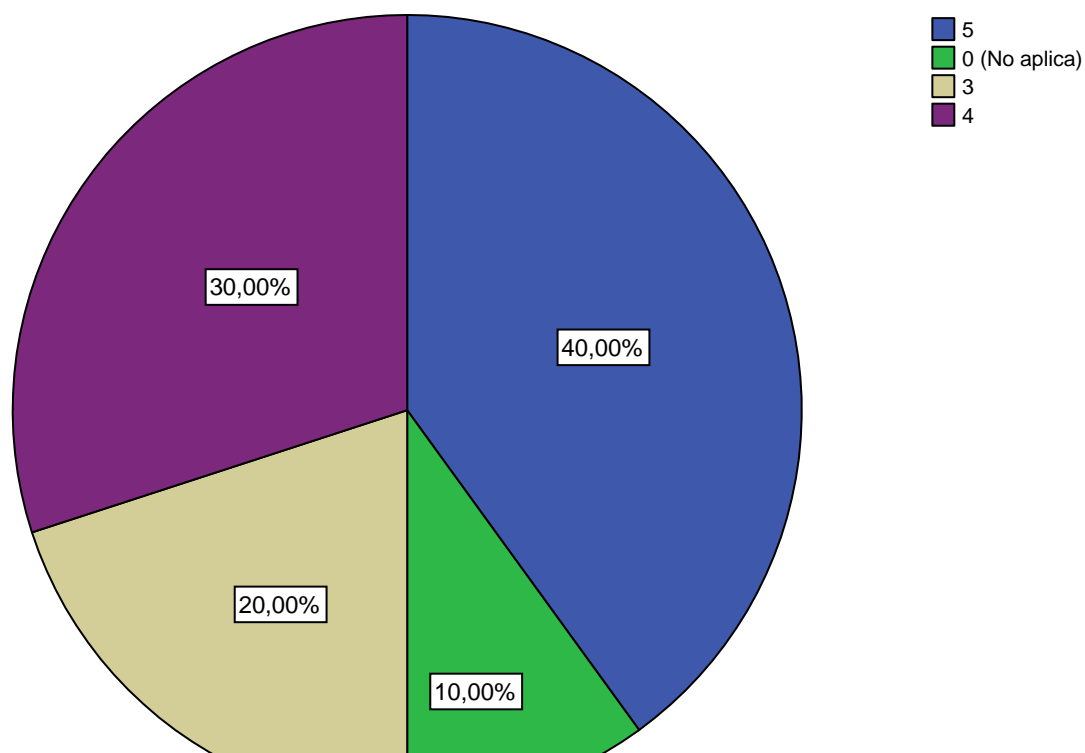


## FACTOR 8. RECURSOS FÍSICOS Y FINANCIEROS

**40-2,3-1a. Califique de 1 a 5 las características de la planta física de su programa. Aulas de Clase. Acceso**

		Frecuencia	Porcentaje	Porcentaje válido	Porcentaje acumulado
Válidos	5	4	40,0	40,0	40,0
	0 (No aplica)	1	10,0	10,0	50,0
	3	2	20,0	20,0	70,0
	4	3	30,0	30,0	100,0
	Total	10	100,0	100,0	

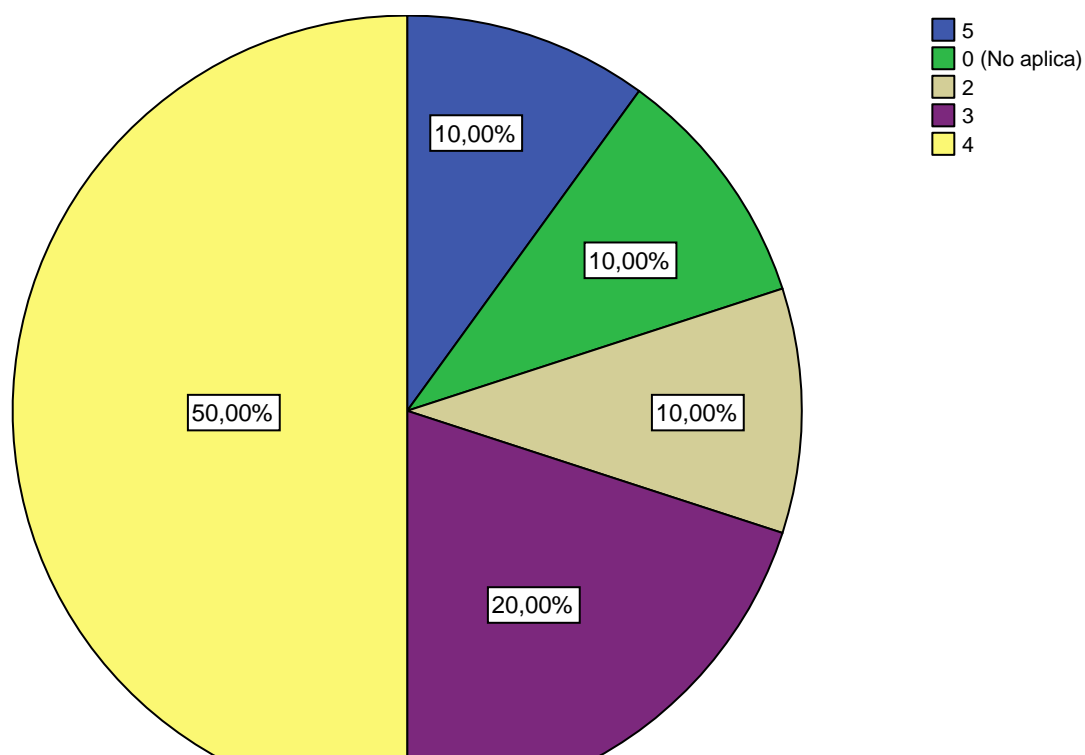
**40-2,3-1a. Califique de 1 a 5 las características de la planta física de su programa. Aulas de Clase. Acceso**



**40-2,3-1b. Califique de 1 a 5 las características de la planta física de su programa. Aulas de Clase. Diseño**

		Frecuencia	Porcentaje	Porcentaje válido	Porcentaje acumulado
Válidos	5	1	10,0	10,0	10,0
	0 (No aplica)	1	10,0	10,0	20,0
	2	1	10,0	10,0	30,0
	3	2	20,0	20,0	50,0
	4	5	50,0	50,0	100,0
	Total	10	100,0	100,0	

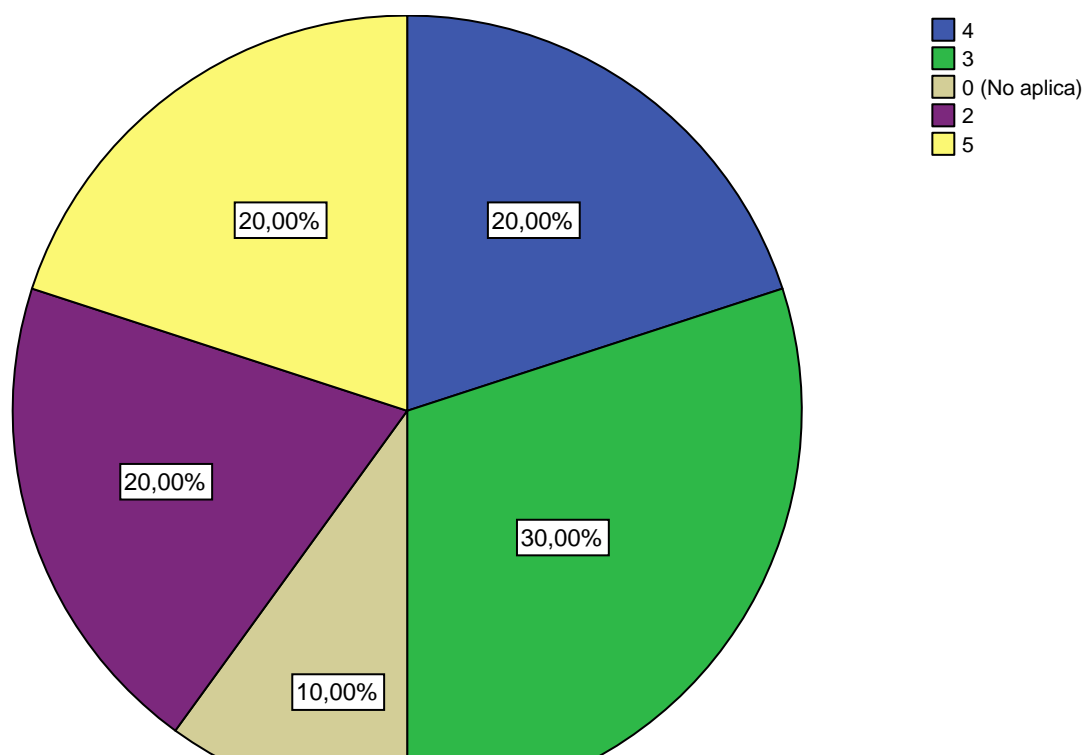
**40-2,3-1b. Califique de 1 a 5 las características de la planta física de su programa. Aulas de Clase. Diseño**



**40-2,3-1c. Califiquede 1 a 5 las características de la planta física de su programa. Aulas de Clase. Capacidad**

		Frecuencia	Porcentaje	Porcentaje válido	Porcentaje acumulado
Válidos	4	2	20,0	20,0	20,0
	3	3	30,0	30,0	50,0
	0 (No aplica)	1	10,0	10,0	60,0
	2	2	20,0	20,0	80,0
	5	2	20,0	20,0	100,0
	Total	10	100,0	100,0	

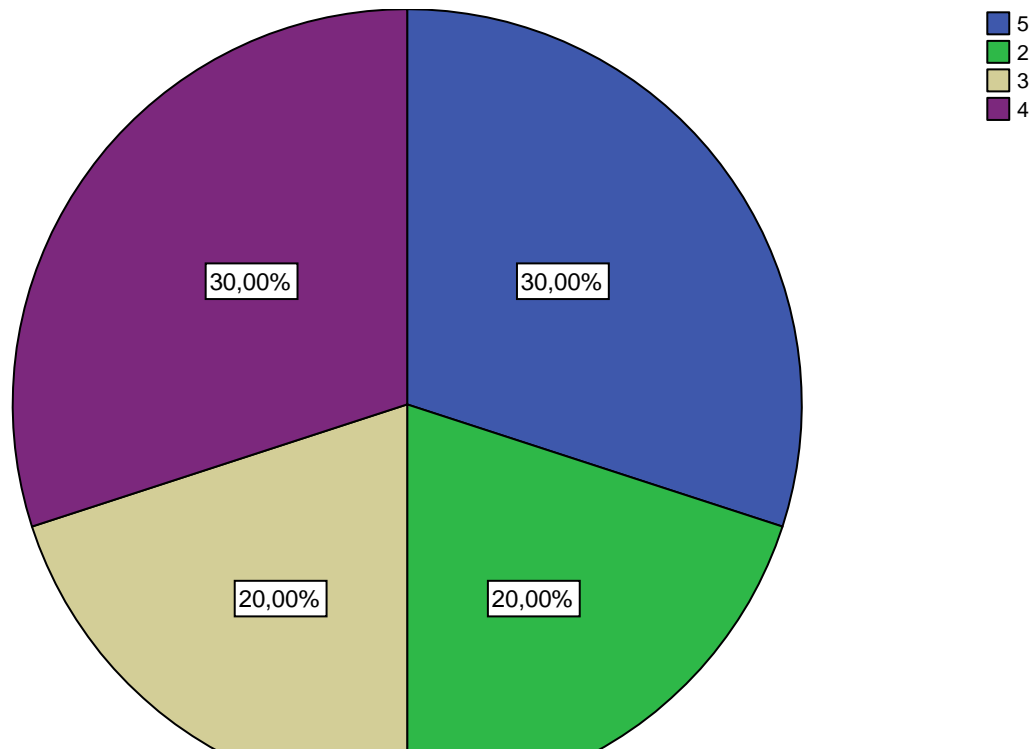
**40-2,3-1c. Califiquede 1 a 5 las características de la planta física de su programa. Aulas de Clase. Capacidad**



**40-2,3-1d. Califique de 1 a 5 las características de la planta física de su programa. Aulas de Clase. Iluminación**

		Frecuencia	Porcentaje	Porcentaje válido	Porcentaje acumulado
Válidos	5	3	30,0	30,0	30,0
	2	2	20,0	20,0	50,0
	3	2	20,0	20,0	70,0
	4	3	30,0	30,0	100,0
	Total	10	100,0	100,0	

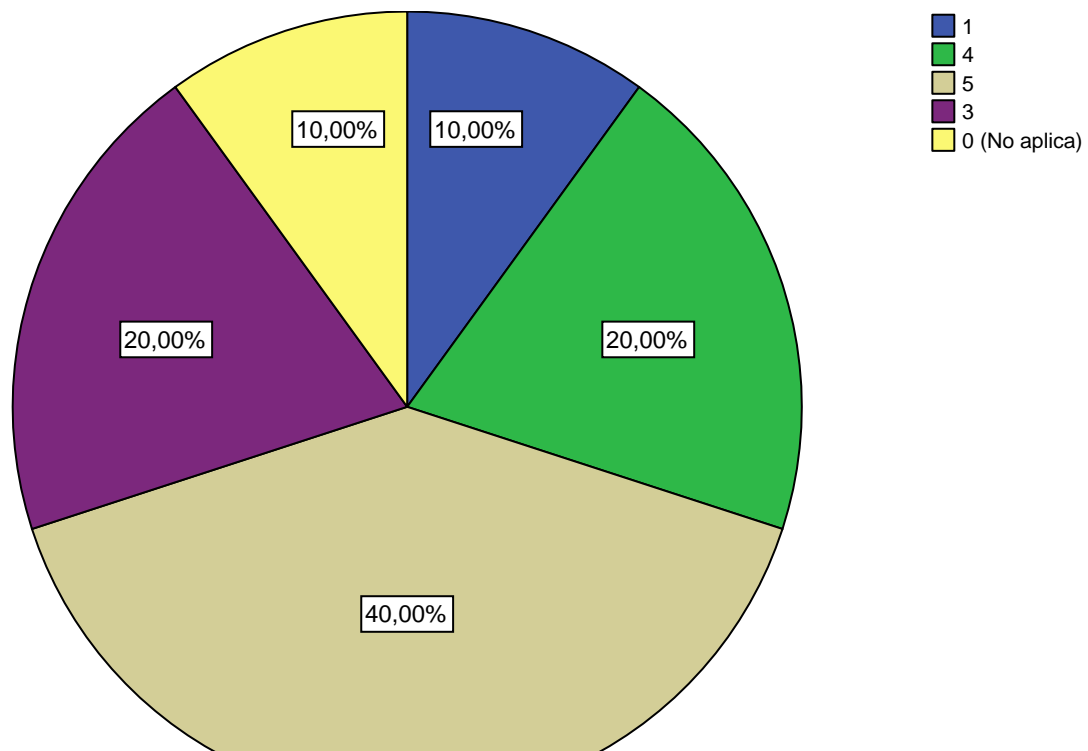
**40-2,3-1d. Califique de 1 a 5 las características de la planta física de su programa. Aulas de Clase. Iluminación**



**40-2,3-1e. Califique de 1 a 5 las características de la planta física de su programa. Aulas de Clase. Ventilación**

		Frecuencia	Porcentaje	Porcentaje válido	Porcentaje acumulado
Válidos	1	1	10,0	10,0	10,0
	4	2	20,0	20,0	30,0
	5	4	40,0	40,0	70,0
	3	2	20,0	20,0	90,0
	0 (No aplica)	1	10,0	10,0	100,0
	Total	10	100,0	100,0	

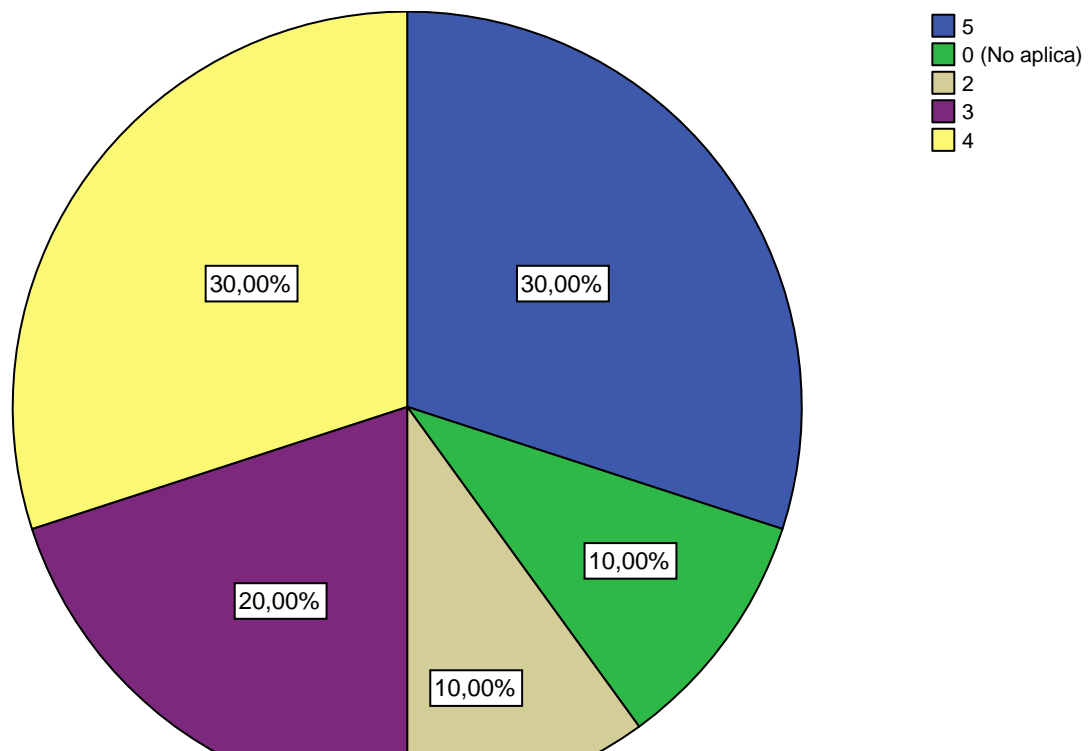
**40-2,3-1e. Califique de 1 a 5 las características de la planta física de su programa. Aulas de Clase. Ventilación**



**40-2,3-1f. Califique de 1 a 5 las características de la planta física de su programa. Aulas de Clase. Seguridad**

		Frecuencia	Porcentaje	Porcentaje válido	Porcentaje acumulado
Válidos	5	3	30,0	30,0	30,0
	0 (No aplica)	1	10,0	10,0	40,0
	2	1	10,0	10,0	50,0
	3	2	20,0	20,0	70,0
	4	3	30,0	30,0	100,0
	Total	10	100,0	100,0	

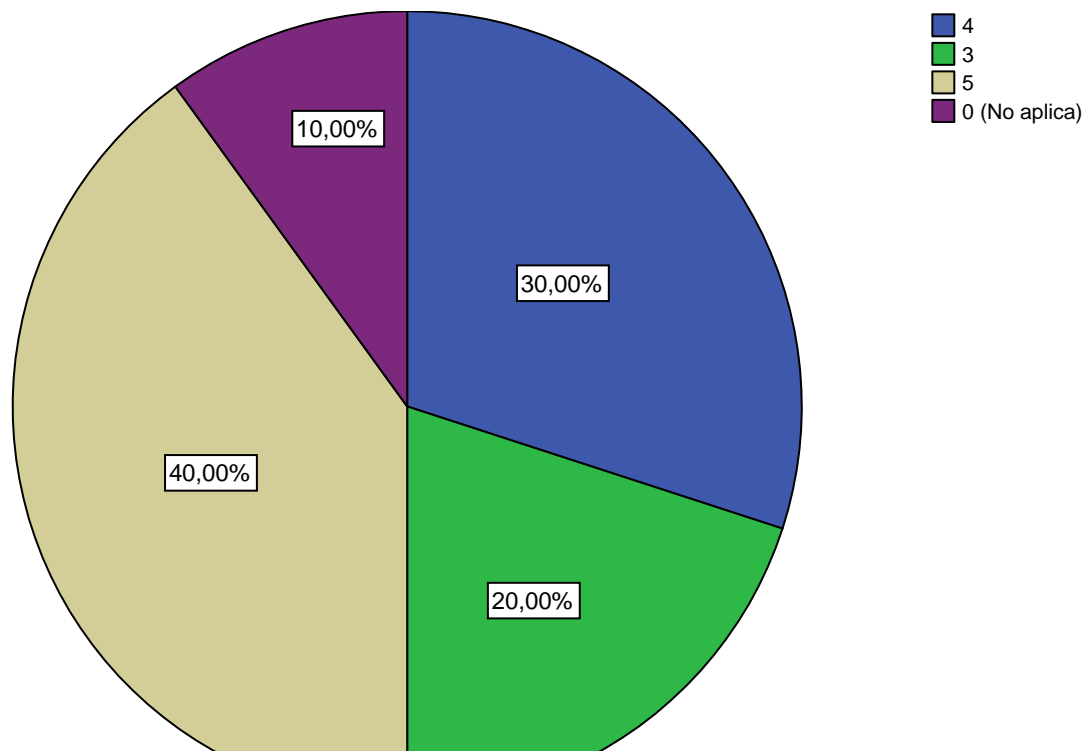
**40-2,3-1f. Califique de 1 a 5 las características de la planta física de su programa. Aulas de Clase. Seguridad**



**40-2,3-1g. Califique de 1 a 5 las características de la planta física de su programa. Aulas de Clase. Higiene**

		Frecuencia	Porcentaje	Porcentaje válido	Porcentaje acumulado
Válidos	4	3	30,0	30,0	30,0
	3	2	20,0	20,0	50,0
	5	4	40,0	40,0	90,0
	0 (No aplica)	1	10,0	10,0	100,0
	Total	10	100,0	100,0	

**40-2,3-1g. Califique de 1 a 5 las características de la planta física de su programa. Aulas de Clase. Higiene**

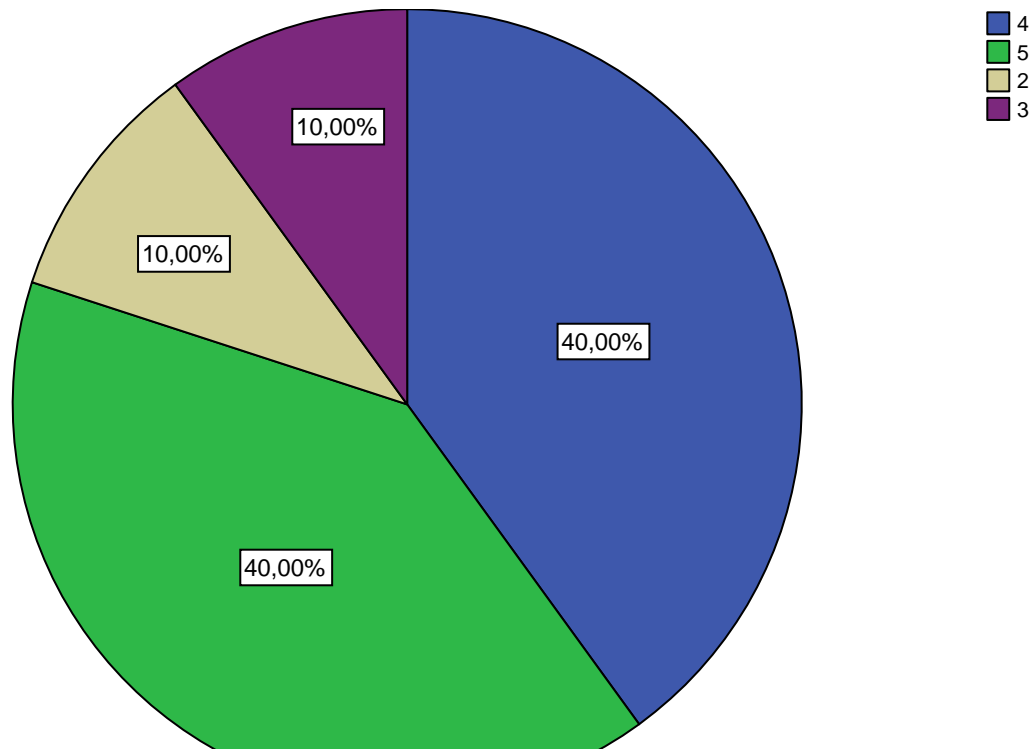




**40-2,3-2a. Califique de 1 a 5 las características de la planta física de su programa. Laboratorios. Acceso**

		Frecuencia	Porcentaje	Porcentaje válido	Porcentaje acumulado
Válidos	4	4	40,0	40,0	40,0
	5	4	40,0	40,0	80,0
	2	1	10,0	10,0	90,0
	3	1	10,0	10,0	100,0
	Total	10	100,0	100,0	

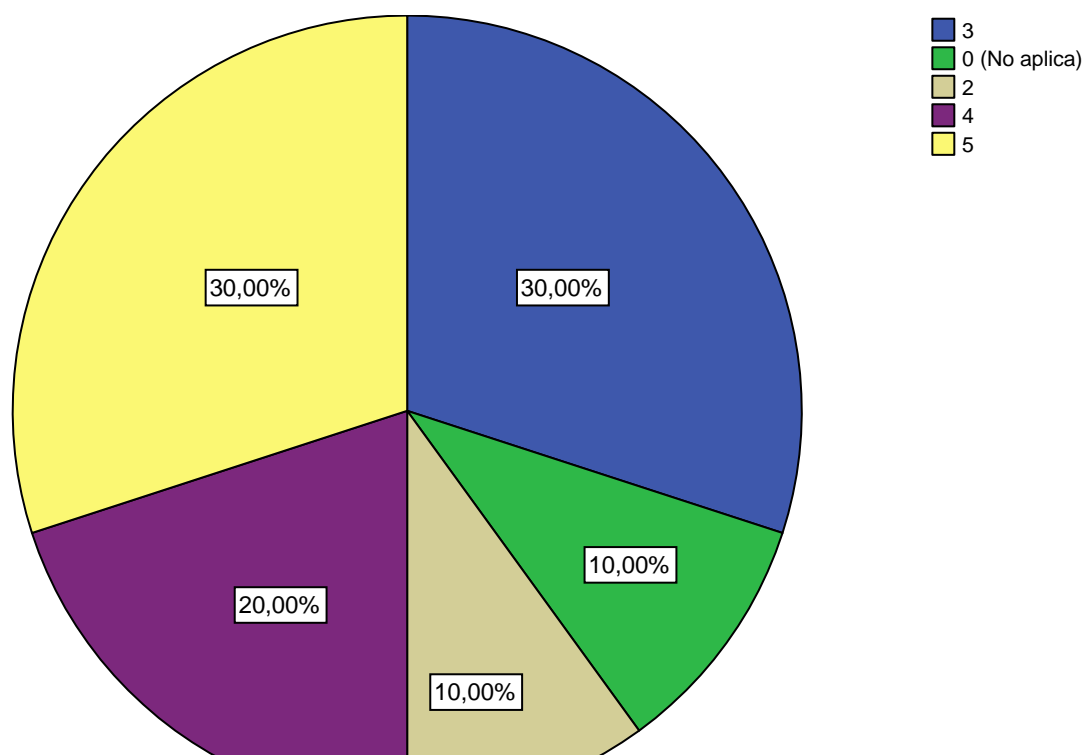
**40-2,3-2a. Califique de 1 a 5 las características de la planta física de su programa. Laboratorios. Acceso**



**40-2,3-2b. Califique de 1 a 5 las características de la planta física de su programa. Laboratorios. Diseño**

		Frecuencia	Porcentaje	Porcentaje válido	Porcentaje acumulado
Válidos	3	3	30,0	30,0	30,0
	0 (No aplica)	1	10,0	10,0	40,0
	2	1	10,0	10,0	50,0
	4	2	20,0	20,0	70,0
	5	3	30,0	30,0	100,0
	Total	10	100,0	100,0	

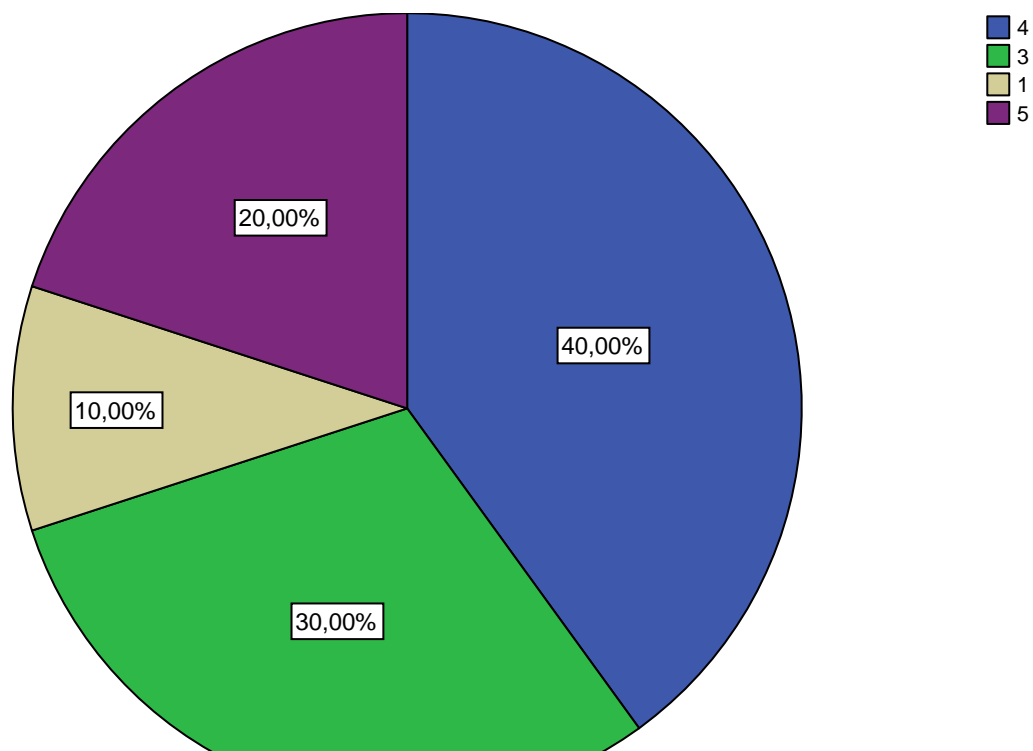
**40-2,3-2b. Califique de 1 a 5 las características de la planta física de su programa. Laboratorios. Diseño**



**40-2,3-2c. Califique de 1 a 5 las características de la planta física de su programa. Laboratorios. Capacidad**

		Frecuencia	Porcentaje	Porcentaje válido	Porcentaje acumulado
Válidos	4	4	40,0	40,0	40,0
	3	3	30,0	30,0	70,0
	1	1	10,0	10,0	80,0
	5	2	20,0	20,0	100,0
	Total	10	100,0	100,0	

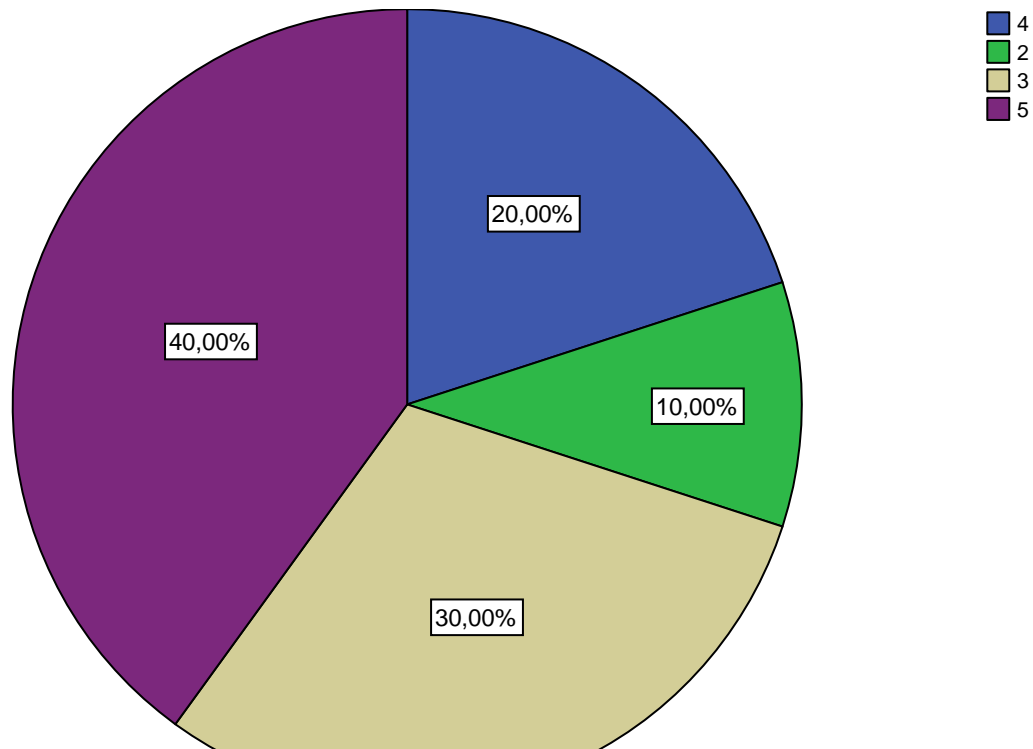
**40-2,3-2c. Califique de 1 a 5 las características de la planta física de su programa. Laboratorios. Capacidad**



**40-2,3-2d. Califique de 1 a 5 las características de la planta física de su programa. Laboratorios. Iluminación**

	Frecuencia	Porcentaje	Porcentaje válido	Porcentaje acumulado
Válidos 4	2	20,0	20,0	20,0
2	1	10,0	10,0	30,0
3	3	30,0	30,0	60,0
5	4	40,0	40,0	100,0
Total	10	100,0	100,0	

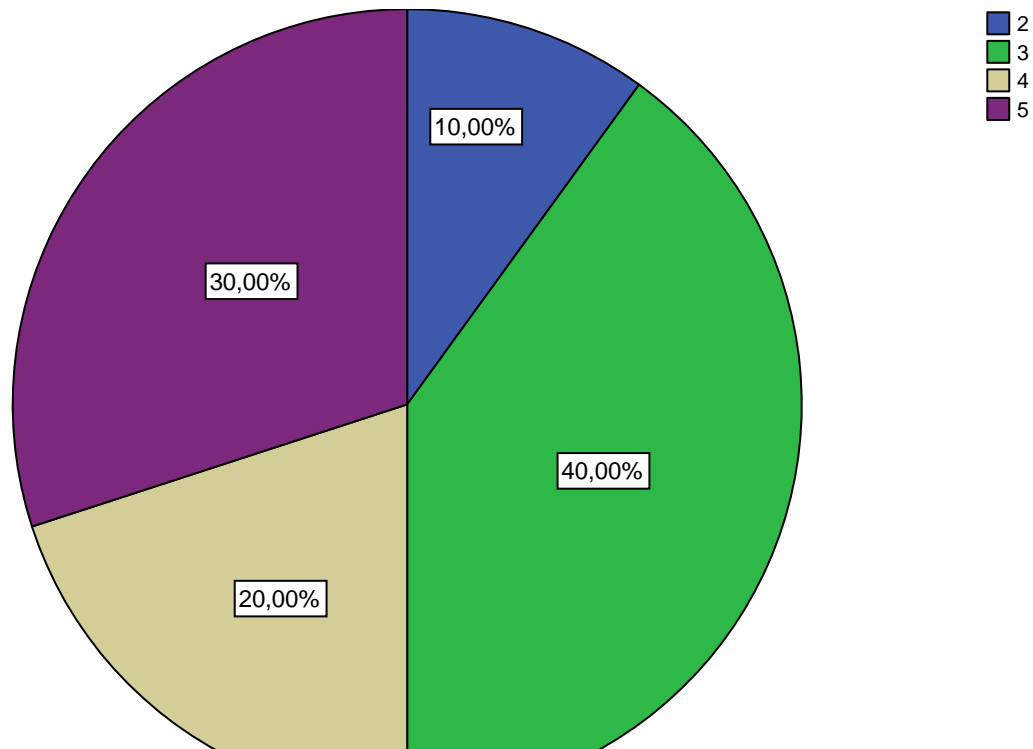
**40-2,3-2d. Califique de 1 a 5 las características de la planta física de su programa. Laboratorios. Iluminacion**



**40-2,3-2e. Califique de 1 a 5 las características de la planta física de su programa. Laboratorios. Ventilación**

		Frecuencia	Porcentaje	Porcentaje válido	Porcentaje acumulado
Válidos	2	1	10,0	10,0	10,0
	3	4	40,0	40,0	50,0
	4	2	20,0	20,0	70,0
	5	3	30,0	30,0	100,0
	Total	10	100,0	100,0	

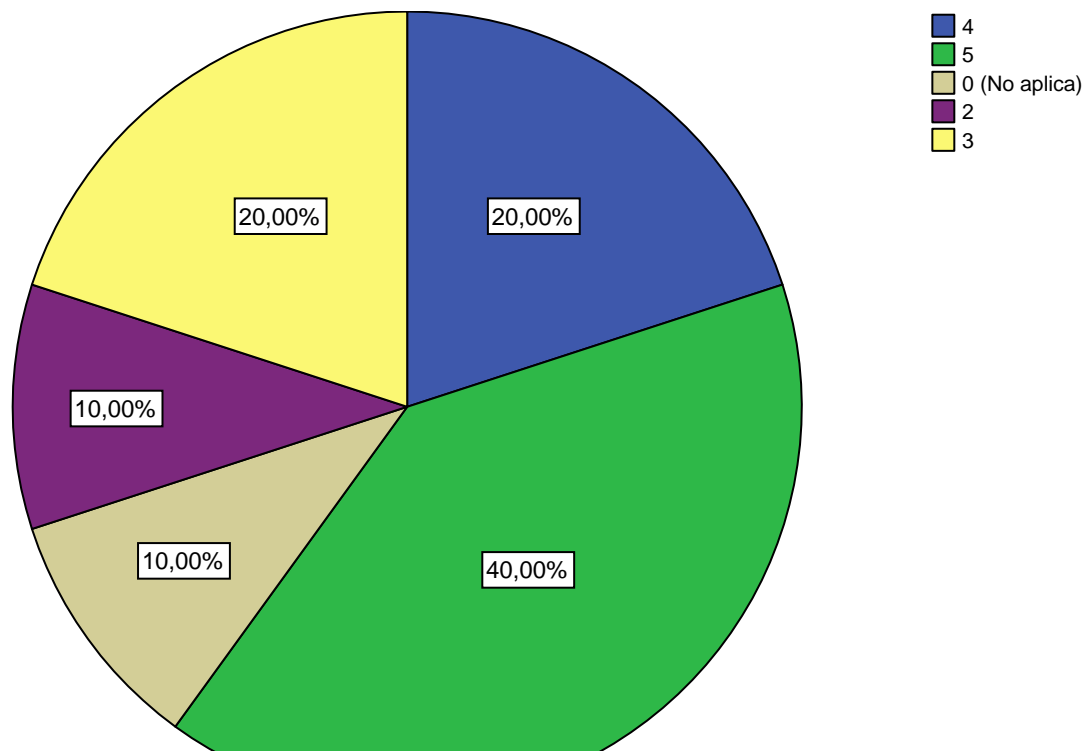
**40-2,3-2e. Califique de 1 a 5 las características de la planta física de su programa. Laboratorios. Ventilacion**



**40-2,3-2f. Califique de 1 a 5 las características de la planta física de su programa. Laboratorios. Seguridad**

		Frecuencia	Porcentaje	Porcentaje válido	Porcentaje acumulado
Válidos	4	2	20,0	20,0	20,0
	5	4	40,0	40,0	60,0
	0 (No aplica)	1	10,0	10,0	70,0
	2	1	10,0	10,0	80,0
	3	2	20,0	20,0	100,0
	Total	10	100,0	100,0	

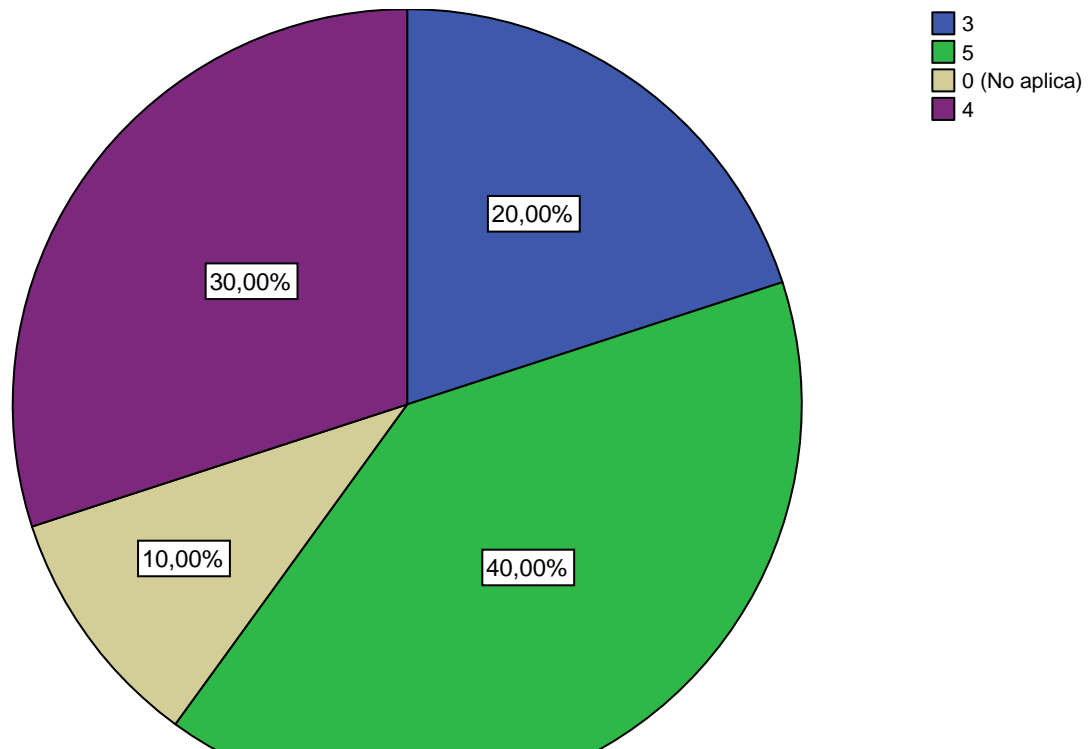
**40-2,3-2f. Califique de 1 a 5 las características de la planta física de su programa. Laboratorios. Seguridad**



**40-2,3-2g. Califique de 1 a 5 las características de la planta física de su programa. Laboratorios. Higiene**

		Frecuencia	Porcentaje	Porcentaje válido	Porcentaje acumulado
Válidos	3	2	20,0	20,0	20,0
	5	4	40,0	40,0	60,0
	0 (No aplica)	1	10,0	10,0	70,0
	4	3	30,0	30,0	100,0
	Total	10	100,0	100,0	

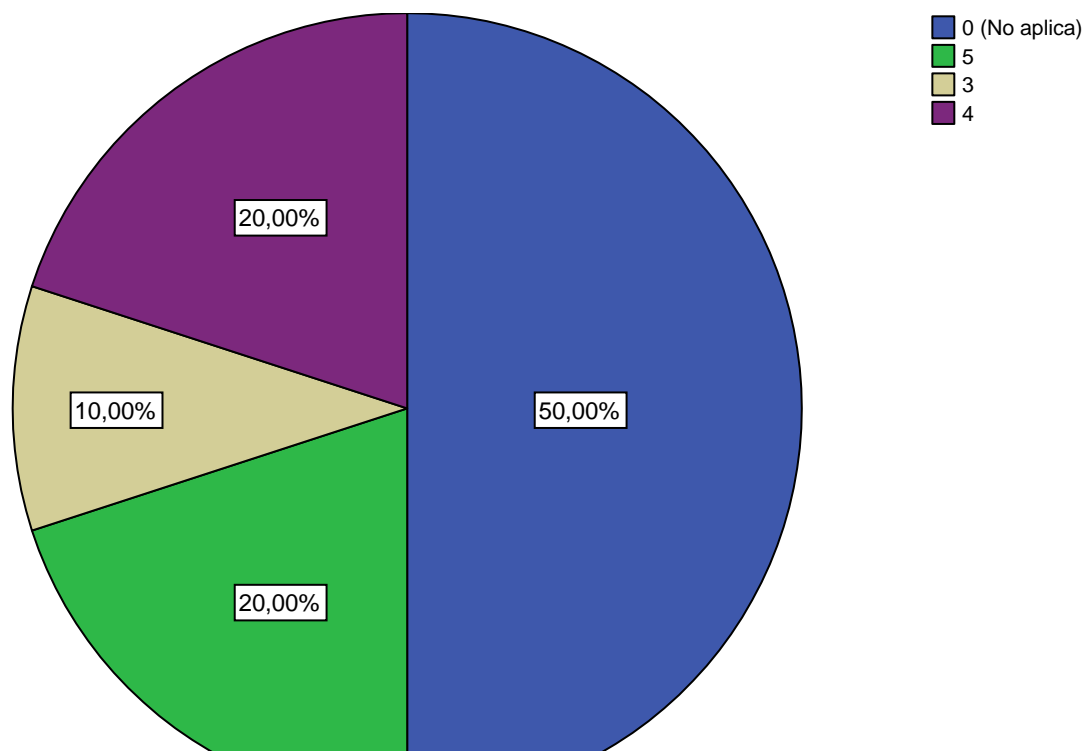
**40-2,3-2g. Califique de 1 a 5 las características de la planta física de su programa. Laboratorios. Higiene**



**40-2,3-3a. Califique de 1 a 5 las características de la planta física de su programa. Talleres. Acceso**

		Frecuencia	Porcentaje	Porcentaje válido	Porcentaje acumulado
Válidos	0 (No aplica)	5	50,0	50,0	50,0
	5	2	20,0	20,0	70,0
	3	1	10,0	10,0	80,0
	4	2	20,0	20,0	100,0
	Total	10	100,0	100,0	

**40-2,3-3a. Califique de 1 a 5 las características de la planta física de su programa. Talleres. Acceso**

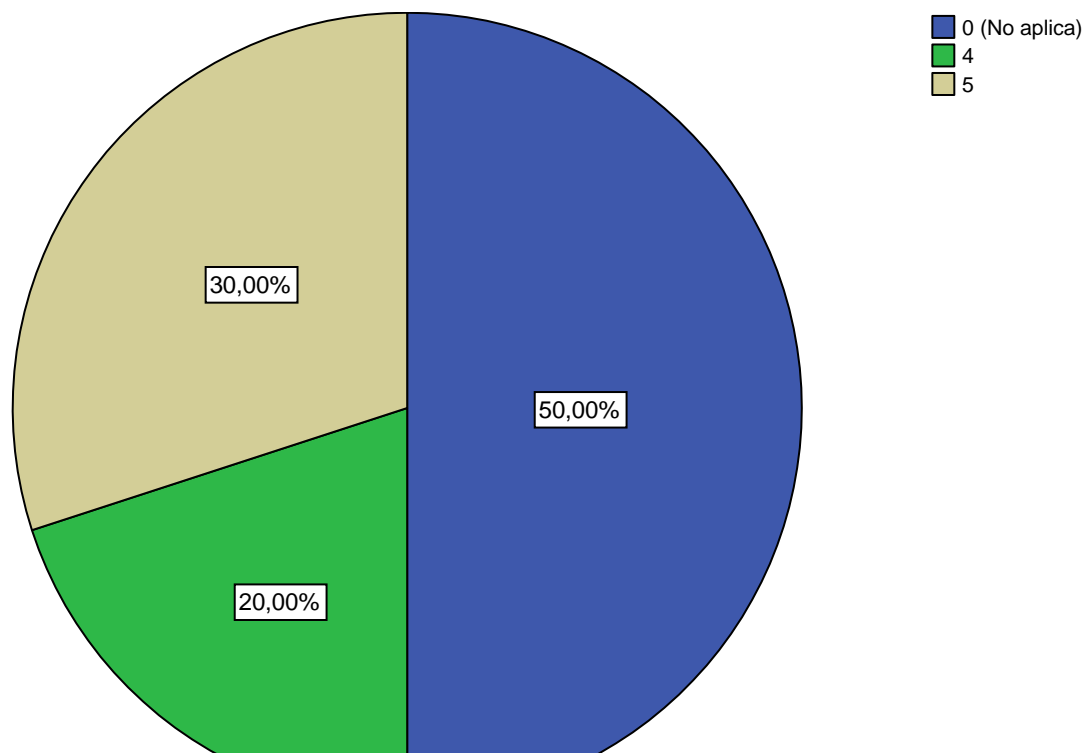




**40-2,3-3b. Califique de 1 a 5 las características de la planta física de su programa. Talleres. Diseño**

		Frecuencia	Porcentaje	Porcentaje válido	Porcentaje acumulado
Válidos	0 (No aplica)	5	50,0	50,0	50,0
	4	2	20,0	20,0	70,0
	5	3	30,0	30,0	100,0
	Total	10	100,0	100,0	

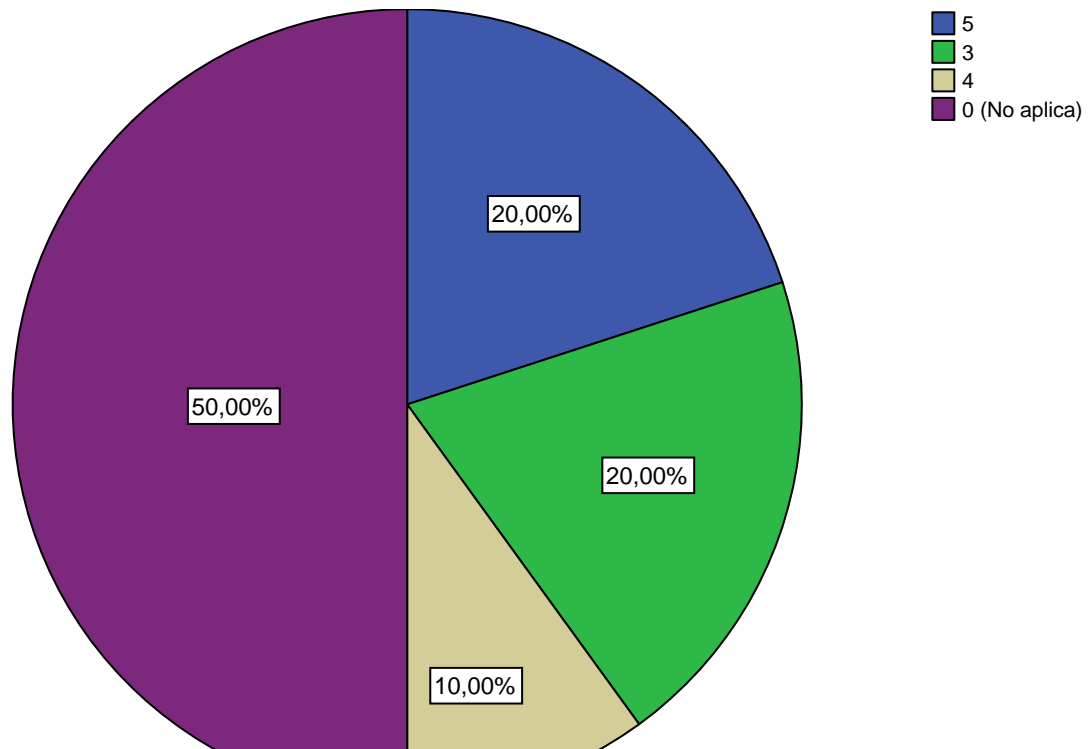
**40-2,3-3b. Califique de 1 a 5 las características de la planta física de su programa. Talleres. Diseño**



**40-2,3-3c. Califique de 1 a 5 las características de la planta física de su programa. Talleres. Capacidad**

		Frecuencia	Porcentaje	Porcentaje válido	Porcentaje acumulado
Válidos	5	2	20,0	20,0	20,0
	3	2	20,0	20,0	40,0
	4	1	10,0	10,0	50,0
	0 (No aplica)	5	50,0	50,0	100,0
Total		10	100,0	100,0	

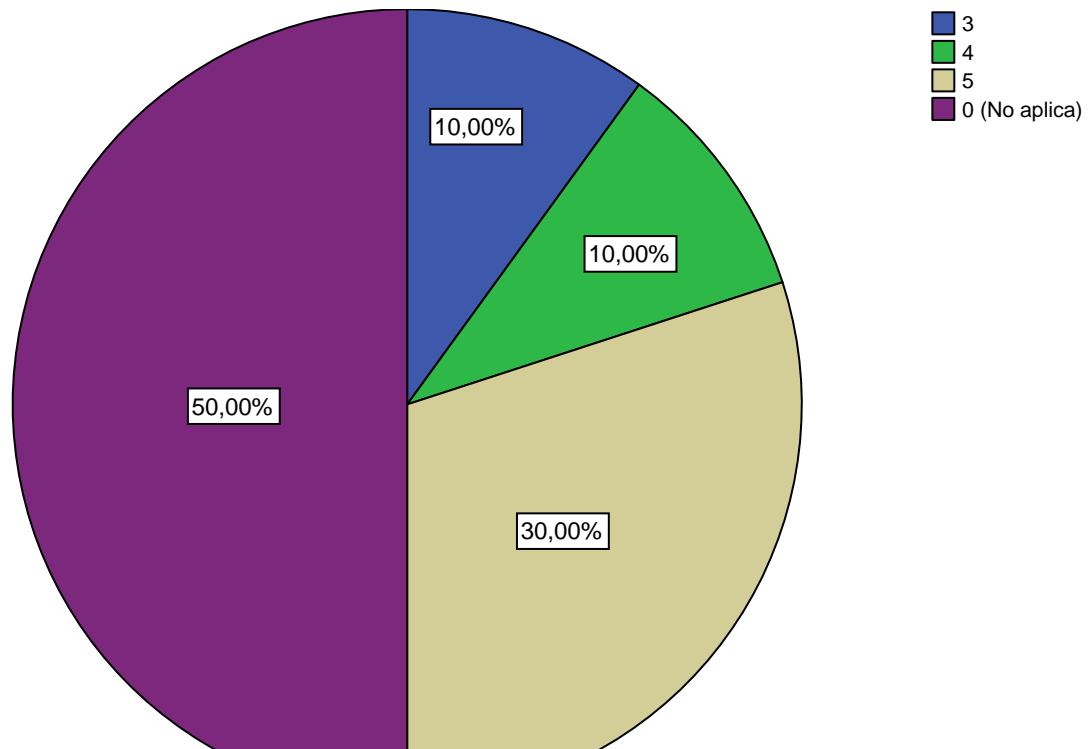
**40-2,3-3c. Califique de 1 a 5 las características de la planta física de su programa. Talleres. Capacidad**



**40-2,3-3d. Califique de 1 a 5 las características de la planta física de su programa. Talleres. Iluminación**

		Frecuencia	Porcentaje	Porcentaje válido	Porcentaje acumulado
Válidos	3	1	10,0	10,0	10,0
	4	1	10,0	10,0	20,0
	5	3	30,0	30,0	50,0
	0 (No aplica)	5	50,0	50,0	100,0
	Total	10	100,0	100,0	

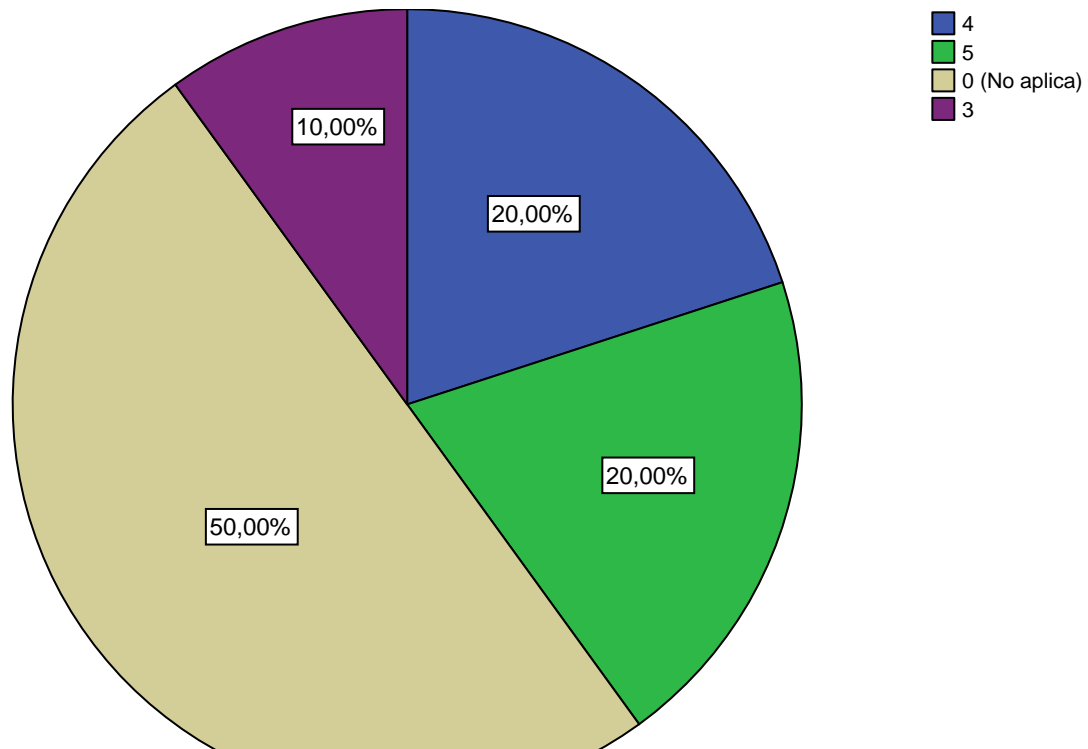
**40-2,3-3d. Califique de 1 a 5 las características de la planta física de su programa. Talleres. Iluminacion**



**40-2,3-3e. Califique de 1 a 5 las características de la planta física de su programa. Talleres. Ventilación**

		Frecuencia	Porcentaje	Porcentaje válido	Porcentaje acumulado
Válidos	4	2	20,0	20,0	20,0
	5	2	20,0	20,0	40,0
	0 (No aplica)	5	50,0	50,0	90,0
	3	1	10,0	10,0	100,0
	Total	10	100,0	100,0	

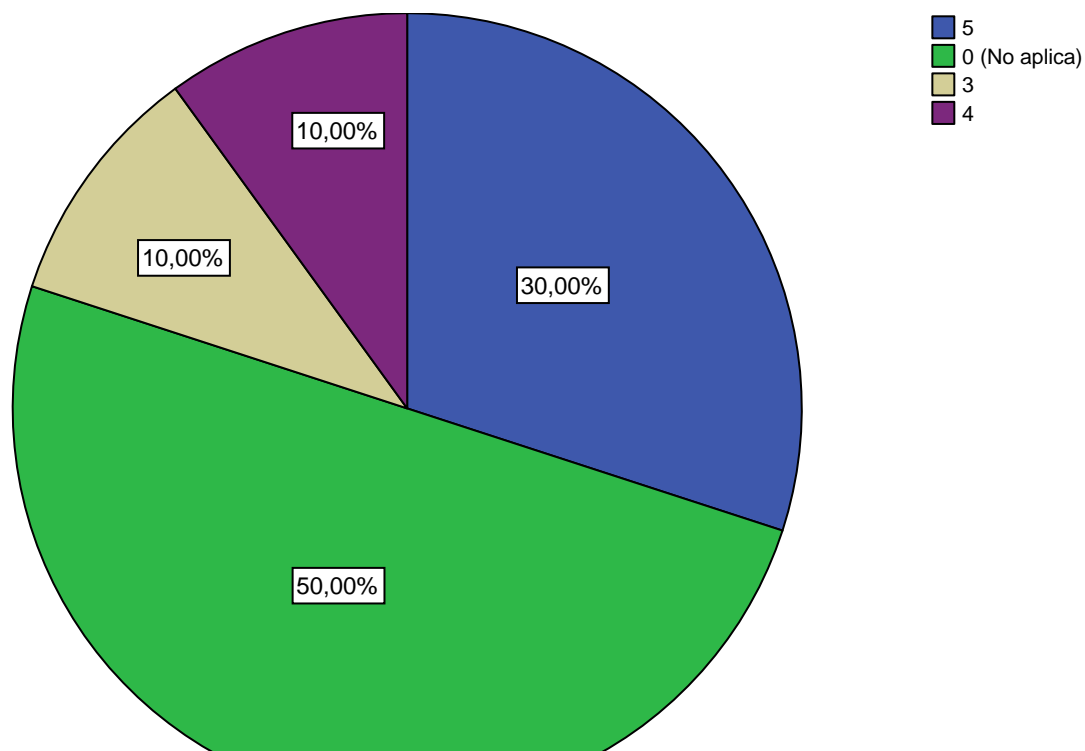
**40-2,3-3e. Califique de 1 a 5 las características de la planta física de su programa. Talleres. Ventilacion**



**40-2,3-3f. Califique de 1 a 5 las características de la planta física de su programa. Talleres. Seguridad**

		Frecuencia	Porcentaje	Porcentaje válido	Porcentaje acumulado
Válidos	5	3	30,0	30,0	30,0
	0 (No aplica)	5	50,0	50,0	80,0
	3	1	10,0	10,0	90,0
	4	1	10,0	10,0	100,0
	Total	10	100,0	100,0	

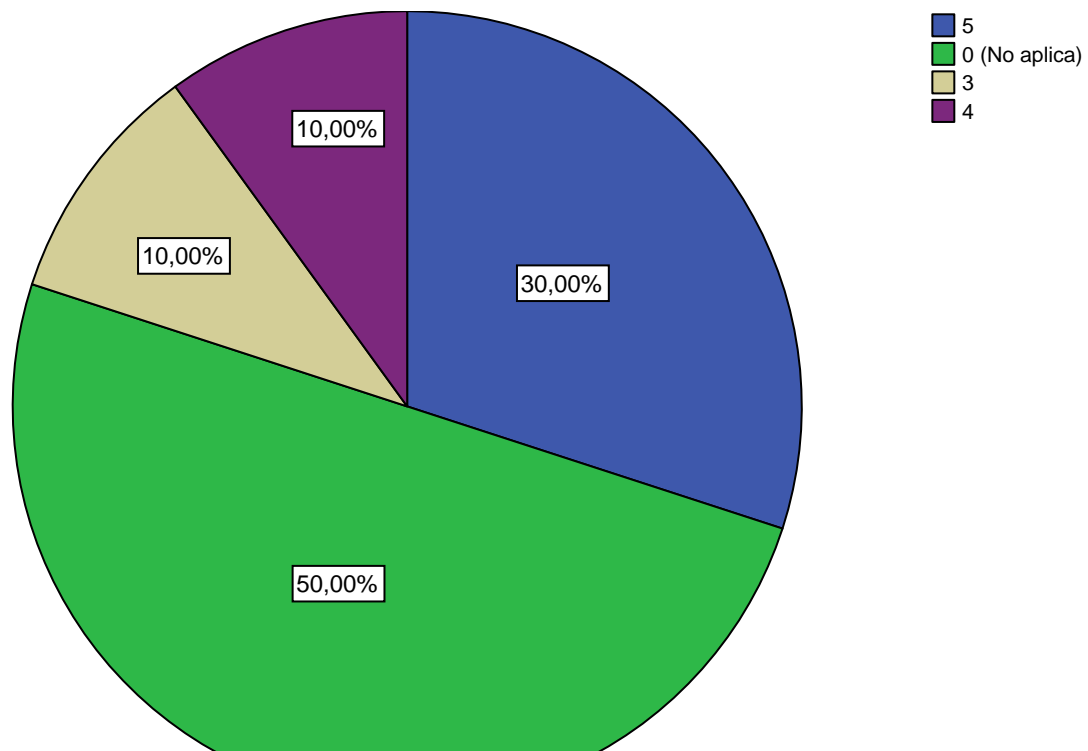
**40-2,3-3f. Califique de 1 a 5 las características de la planta física de su programa. Talleres. Seguridad**



**40-2,3-3g. Califque de 1 a 5 las características de la planta física de su programa. Talleres. Higiene**

		Frecuencia	Porcentaje	Porcentaje válido	Porcentaje acumulado
Válidos	5	3	30,0	30,0	30,0
	0 (No aplica)	5	50,0	50,0	80,0
	3	1	10,0	10,0	90,0
	4	1	10,0	10,0	100,0
	Total	10	100,0	100,0	

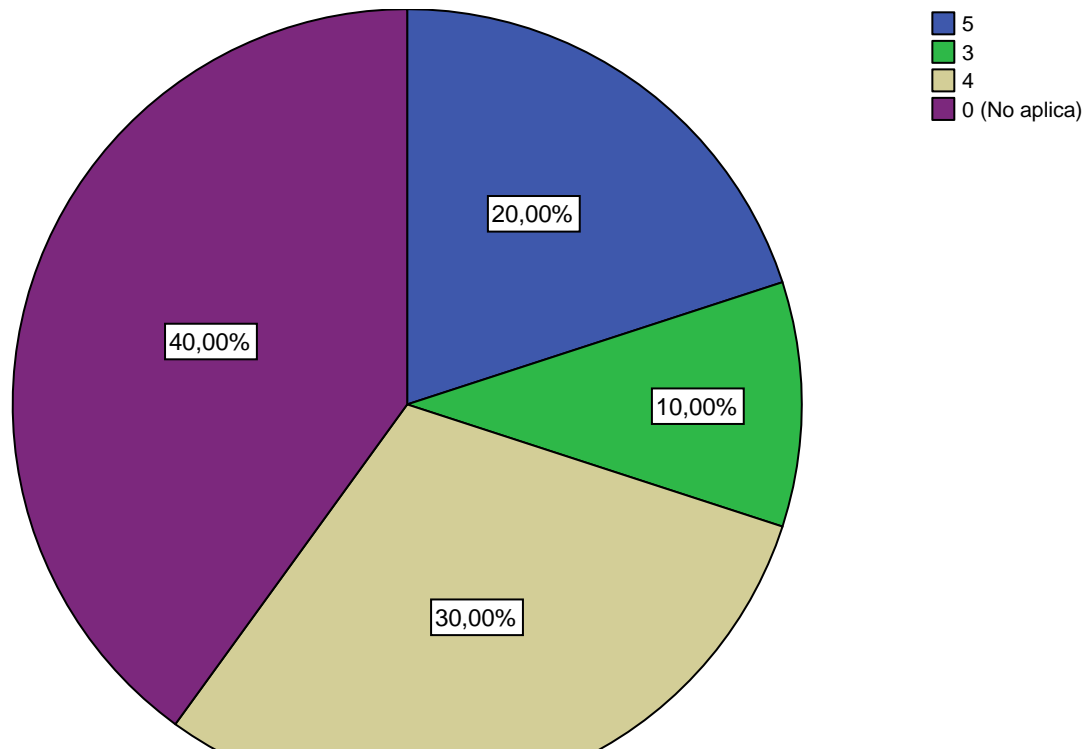
**40-2,3-3g. Califque de 1 a 5 las características de la planta física de su programa. Talleres. Higiene**



**40-2,3-4a. Califiquede 1 a 5 las características de la planta física de su programa. Sitios de Estudio. Acceso**

		Frecuencia	Porcentaje	Porcentaje válido	Porcentaje acumulado
Válidos	5	2	20,0	20,0	20,0
	3	1	10,0	10,0	30,0
	4	3	30,0	30,0	60,0
	0 (No aplica)	4	40,0	40,0	100,0
	Total	10	100,0	100,0	

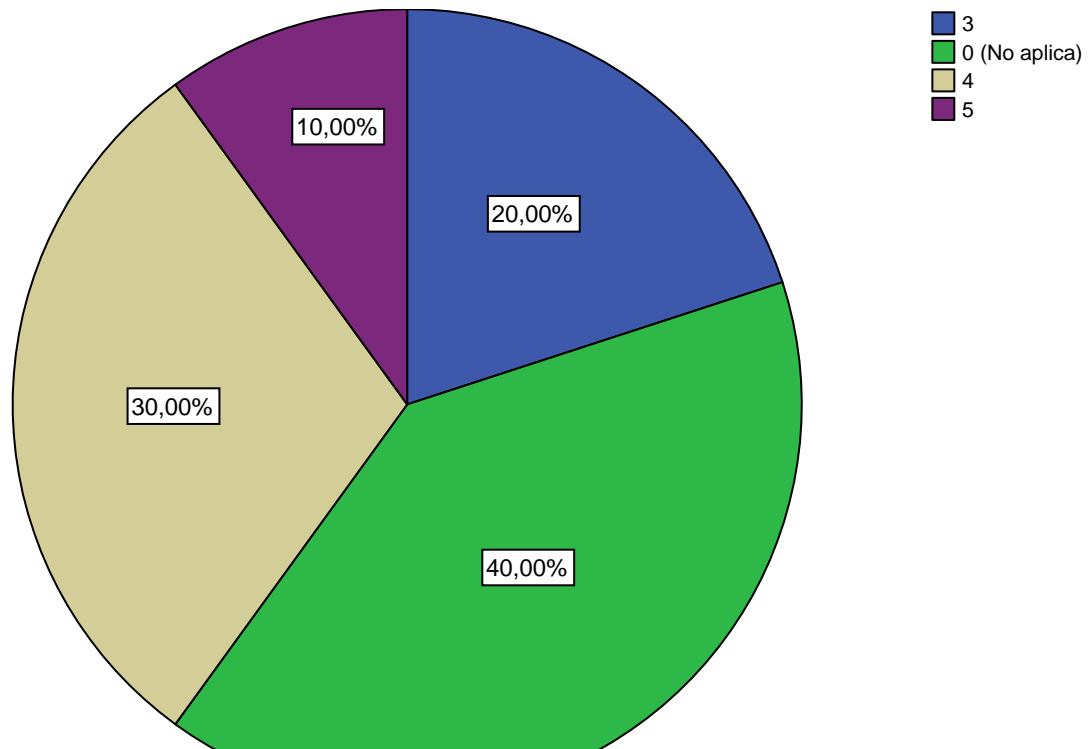
**40-2,3-4a. Califiquede 1 a 5 las características de la planta física de su programa. Sitios de Estudio. Acceso**



**40-2,3-4b. Califique de 1 a 5 las características de la planta física de su programa. Sitios de Estudio. Diseño**

		Frecuencia	Porcentaje	Porcentaje válido	Porcentaje acumulado
Válidos	3	2	20,0	20,0	20,0
	0 (No aplica)	4	40,0	40,0	60,0
	4	3	30,0	30,0	90,0
	5	1	10,0	10,0	100,0
	Total	10	100,0	100,0	

**40-2,3-4b. Califique de 1 a 5 las características de la planta física de su programa. Sitios de Estudio. Diseño**

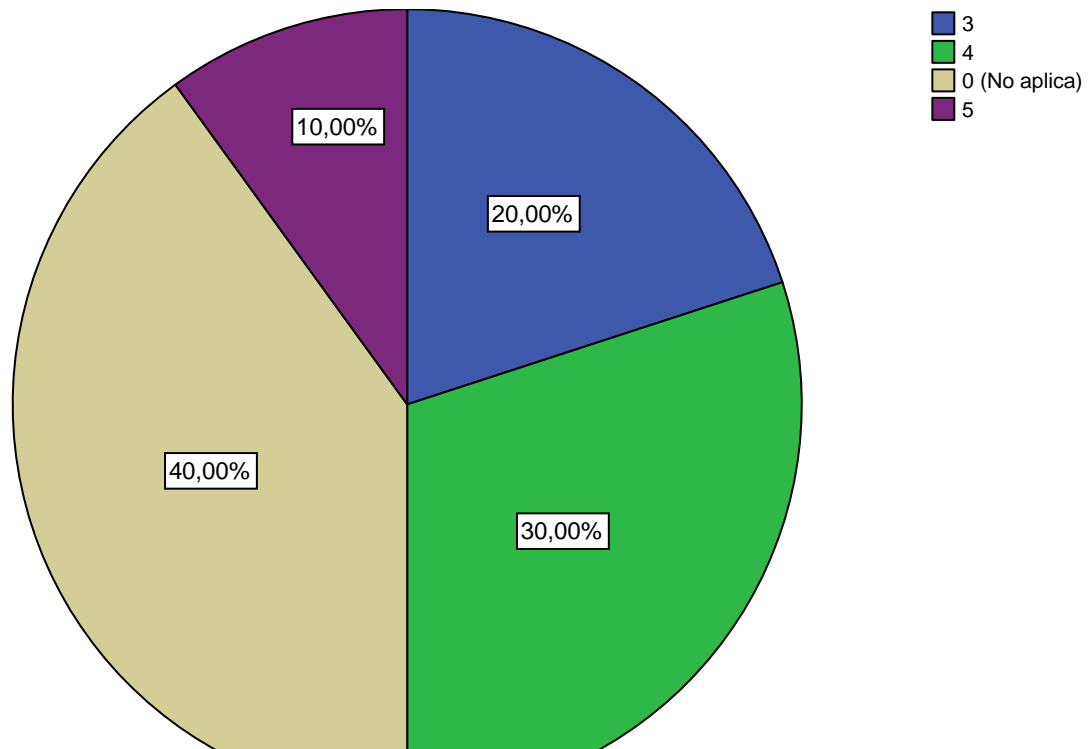




**40-2,3-4c. Califique de 1 a 5 las características de la planta física de su programa. Sitios de Estudio. Capacidad**

		Frecuencia	Porcentaje	Porcentaje válido	Porcentaje acumulado
Válidos	3	2	20,0	20,0	20,0
	4	3	30,0	30,0	50,0
	0 (No aplica)	4	40,0	40,0	90,0
	5	1	10,0	10,0	100,0
	Total	10	100,0	100,0	

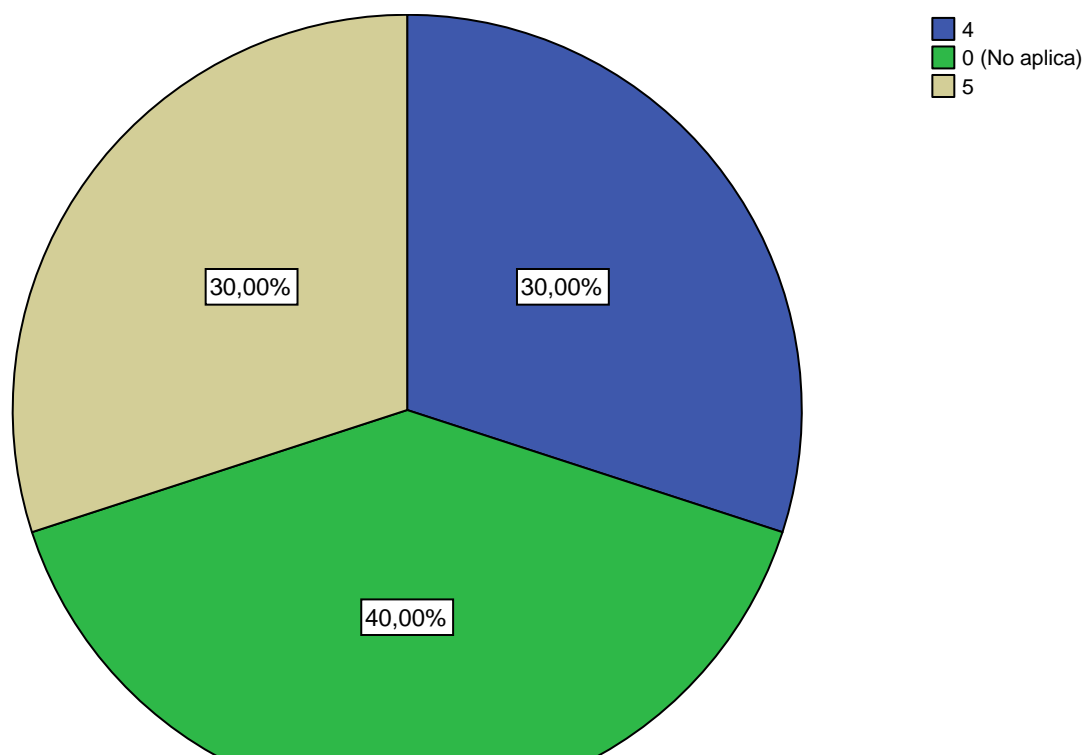
**40-2,3-4c. Califique de 1 a 5 las características de la planta física de su programa. Sitios de Estudio. Capacidad**



**40-2,3-4d. Califique de 1 a 5 las características de la planta física de su programa. Sitios de Estudio. Iluminación**

		Frecuencia	Porcentaje	Porcentaje válido	Porcentaje acumulado
Válidos	4	3	30,0	30,0	30,0
	0 (No aplica)	4	40,0	40,0	70,0
	5	3	30,0	30,0	100,0
	Total	10	100,0	100,0	

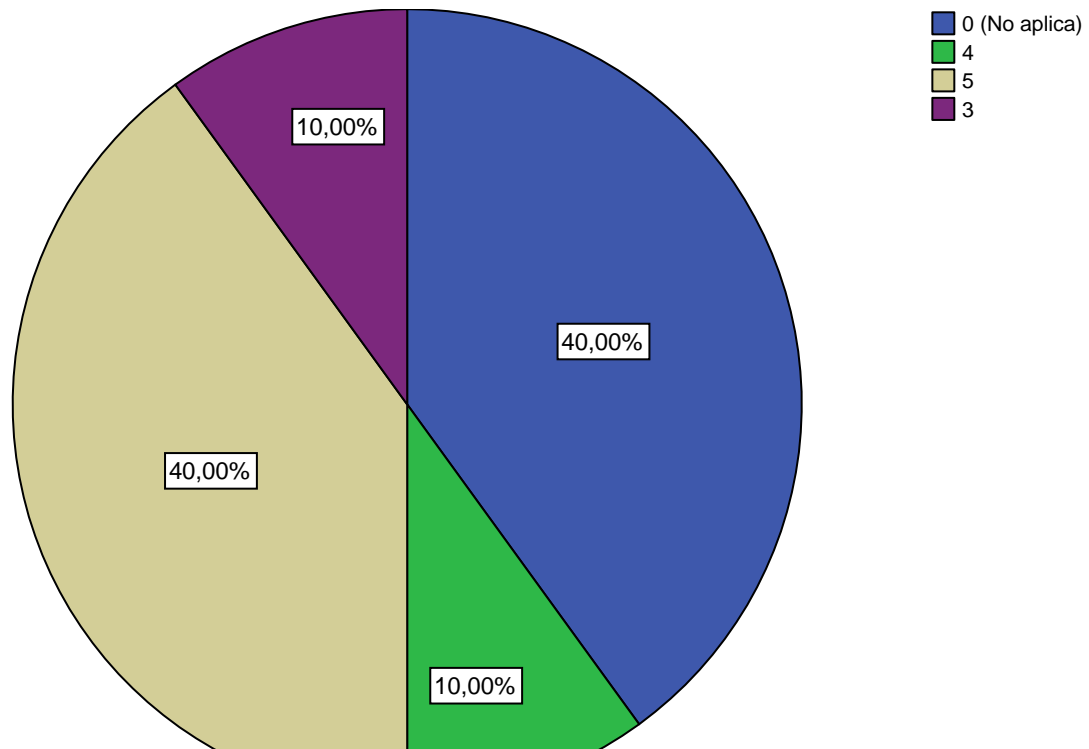
**40-2,3-4d. Califique de 1 a 5 las características de la planta física de su programa. Sitios de Estudio. Iluminacion**



**40-2,3-4e. Califique de 1 a 5 las características de la planta física de su programa. Sitios de Estudio. Ventilación**

		Frecuencia	Porcentaje	Porcentaje válido	Porcentaje acumulado
Válidos	0 (No aplica)	4	40,0	40,0	40,0
	4	1	10,0	10,0	50,0
	5	4	40,0	40,0	90,0
	3	1	10,0	10,0	100,0
	Total	10	100,0	100,0	

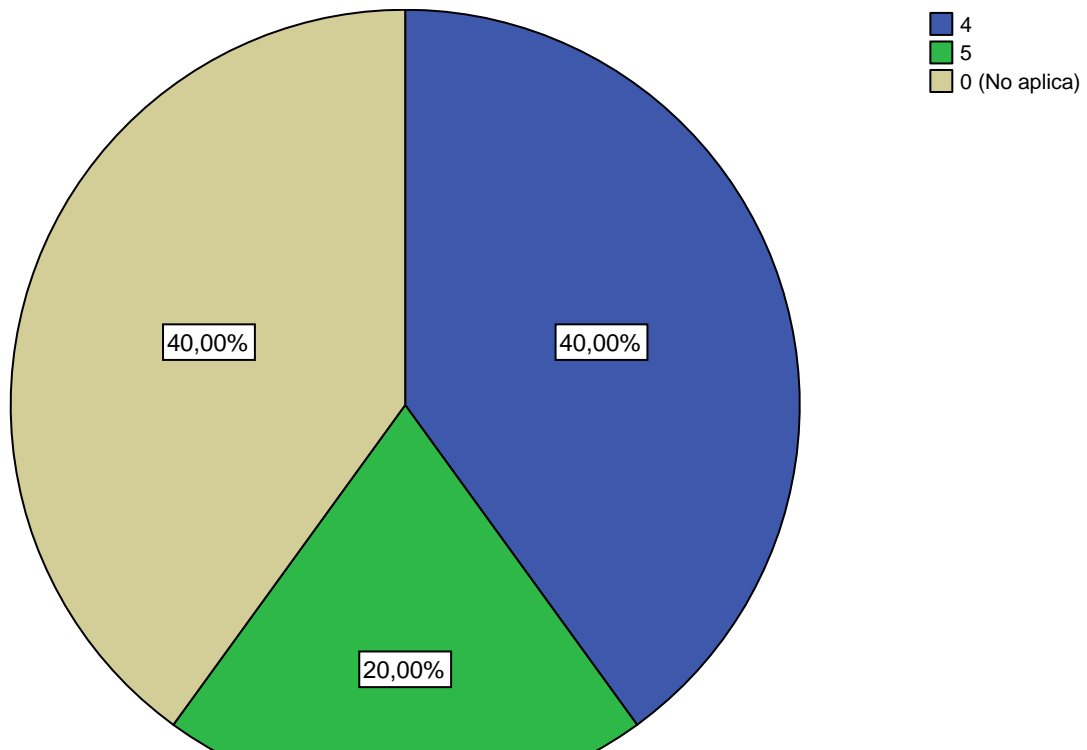
**40-2,3-4e. Califique de 1 a 5 las características de la planta física de su programa. Sitios de Estudio. Ventilación**



**40-2,3-4f. Califique de 1 a 5 las características de la planta física de su programa. Sitios de Estudio. Seguridad**

		Frecuencia	Porcentaje	Porcentaje válido	Porcentaje acumulado
Válidos	4	4	40,0	40,0	40,0
	5	2	20,0	20,0	60,0
	0 (No aplica)	4	40,0	40,0	100,0
Total		10	100,0	100,0	

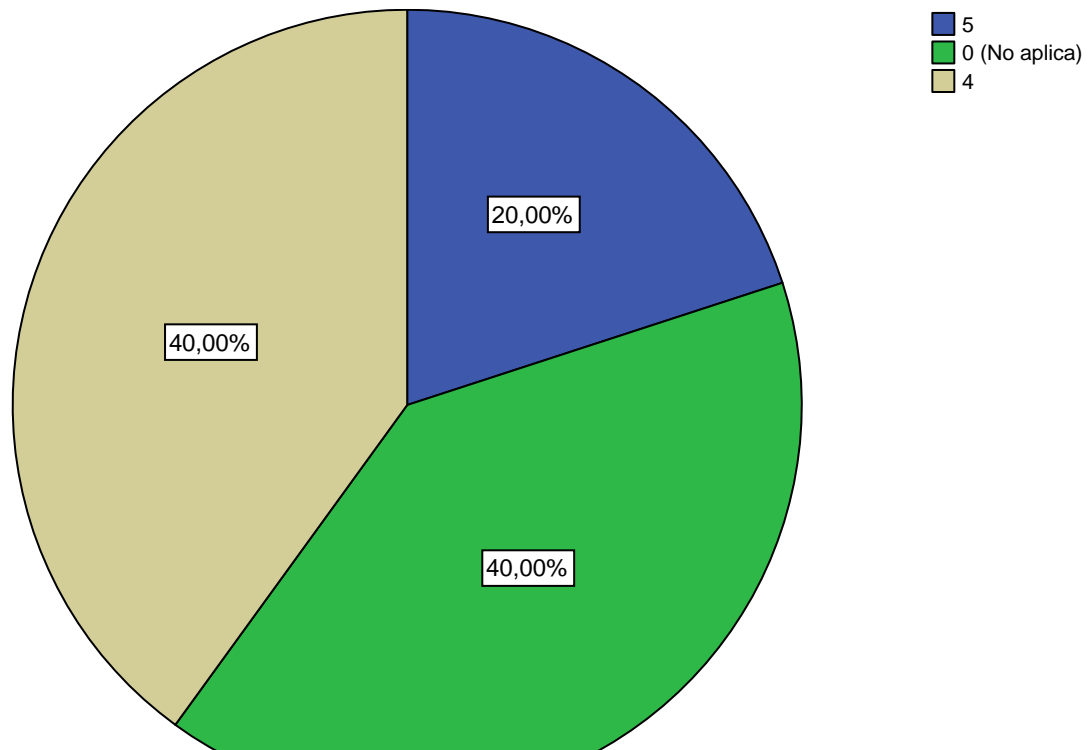
**40-2,3-4f. Califique de 1 a 5 las características de la planta física de su programa. Sitios de Estudio. Seguridad**



**40-2,3-4g. Califique de 1 a 5 las características de la planta física de su programa. Sitios de Estudio. Higiene**

		Frecuencia	Porcentaje	Porcentaje válido	Porcentaje acumulado
Válidos	5	2	20,0	20,0	20,0
	0 (No aplica)	4	40,0	40,0	60,0
	4	4	40,0	40,0	100,0
	Total	10	100,0	100,0	

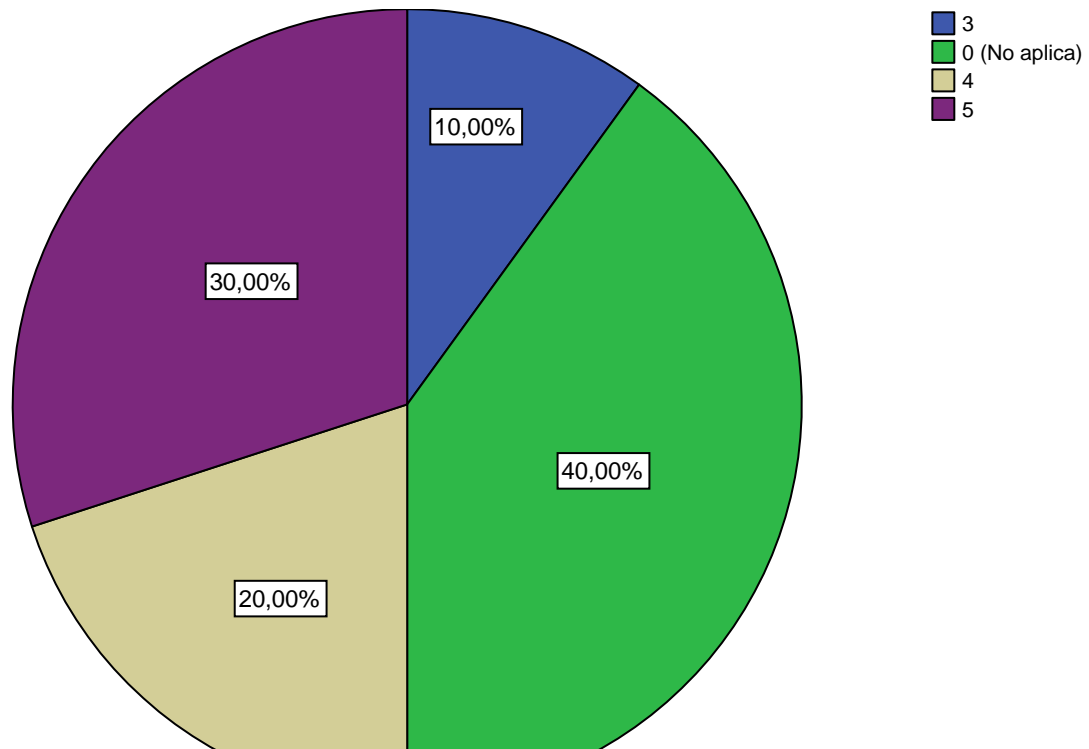
**40-2,3-4g. Califique de 1 a 5 las características de la planta física de su programa. Sitios de Estudio. Higiene**



**40-2,3-5a. Califiquede 1 a 5 las características de la planta física de su programa. Salas de Computo. Acceso**

		Frecuencia	Porcentaje	Porcentaje válido	Porcentaje acumulado
Válidos	3	1	10,0	10,0	10,0
	0 (No aplica)	4	40,0	40,0	50,0
	4	2	20,0	20,0	70,0
	5	3	30,0	30,0	100,0
	Total	10	100,0	100,0	

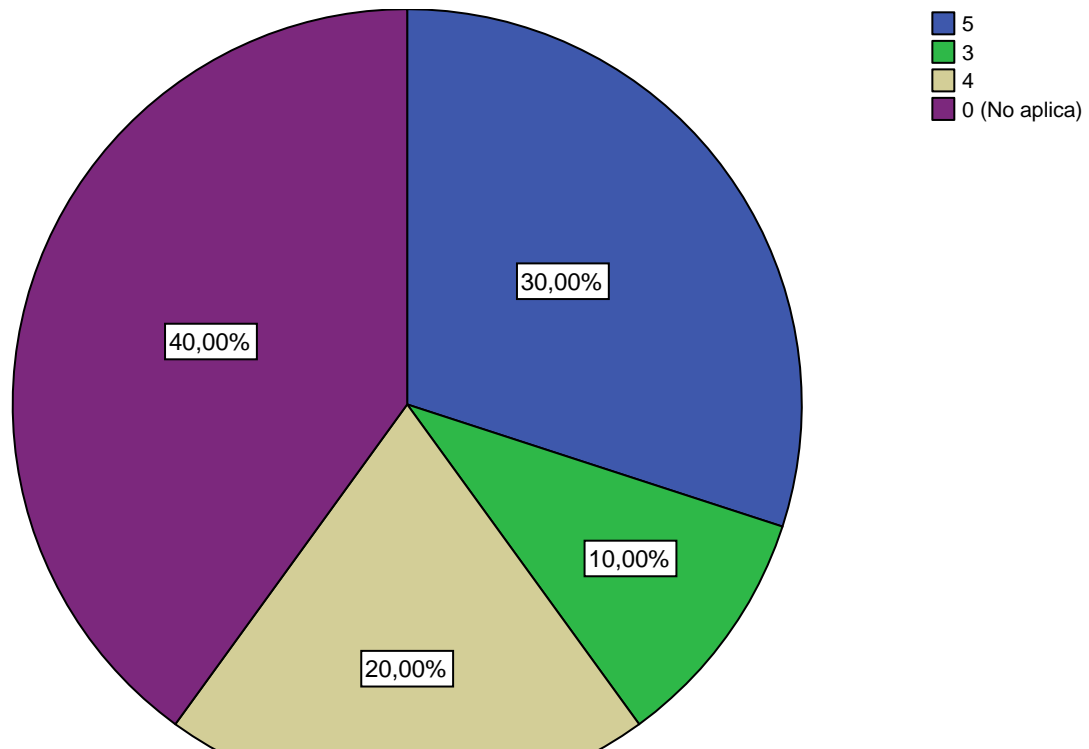
**40-2,3-5a. Califiquede 1 a 5 las características de la planta física de su programa. Salas de Computo. Acceso**



**40-2,3-5b. Califique de 1 a 5 las características de la planta física de su programa. Salas de Computo. Diseño**

		Frecuencia	Porcentaje	Porcentaje válido	Porcentaje acumulado
Válidos	5	3	30,0	30,0	30,0
	3	1	10,0	10,0	40,0
	4	2	20,0	20,0	60,0
	0 (No aplica)	4	40,0	40,0	100,0
	Total	10	100,0	100,0	

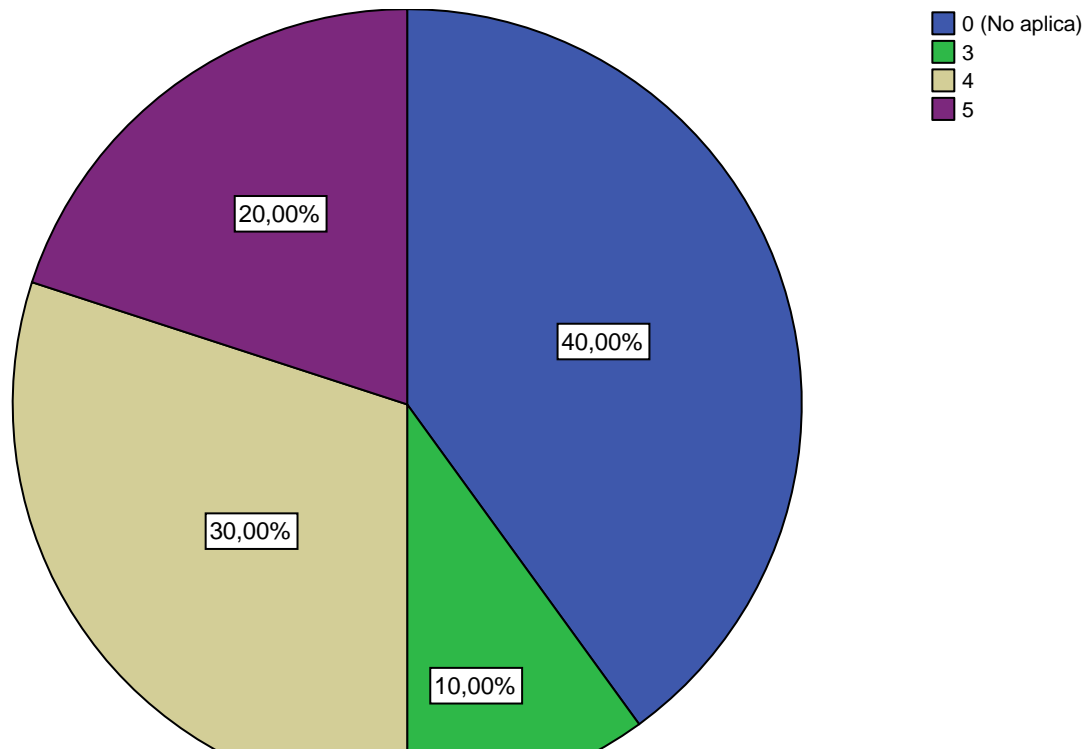
**40-2,3-5b. Califique de 1 a 5 las características de la planta física de su programa. Salas de Computo. Diseño**



**40-2,3-5c. Califique de 1 a 5 las características de la planta física de su programa. Salas de Computo. Capacidad**

		Frecuencia	Porcentaje	Porcentaje válido	Porcentaje acumulado
Válidos	0 (No aplica)	4	40,0	40,0	40,0
	3	1	10,0	10,0	50,0
	4	3	30,0	30,0	80,0
	5	2	20,0	20,0	100,0
	Total	10	100,0	100,0	

**40-2,3-5c. Califique de 1 a 5 las características de la planta física de su programa. Salas de Computo. Capacidad**

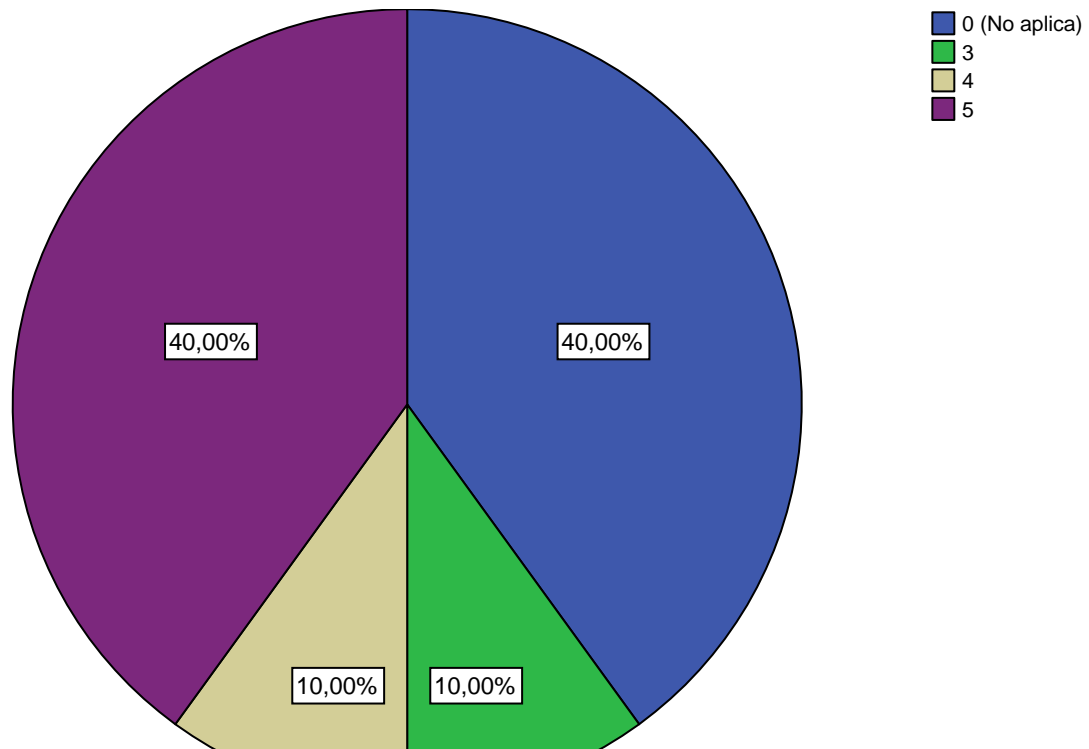




**40-2,3-5d. Califique de 1 a 5 las características de la planta física de su programa. Salas de Computo. Iluminación**

		Frecuencia	Porcentaje	Porcentaje válido	Porcentaje acumulado
Válidos	0 (No aplica)	4	40,0	40,0	40,0
	3	1	10,0	10,0	50,0
	4	1	10,0	10,0	60,0
	5	4	40,0	40,0	100,0
	Total	10	100,0	100,0	

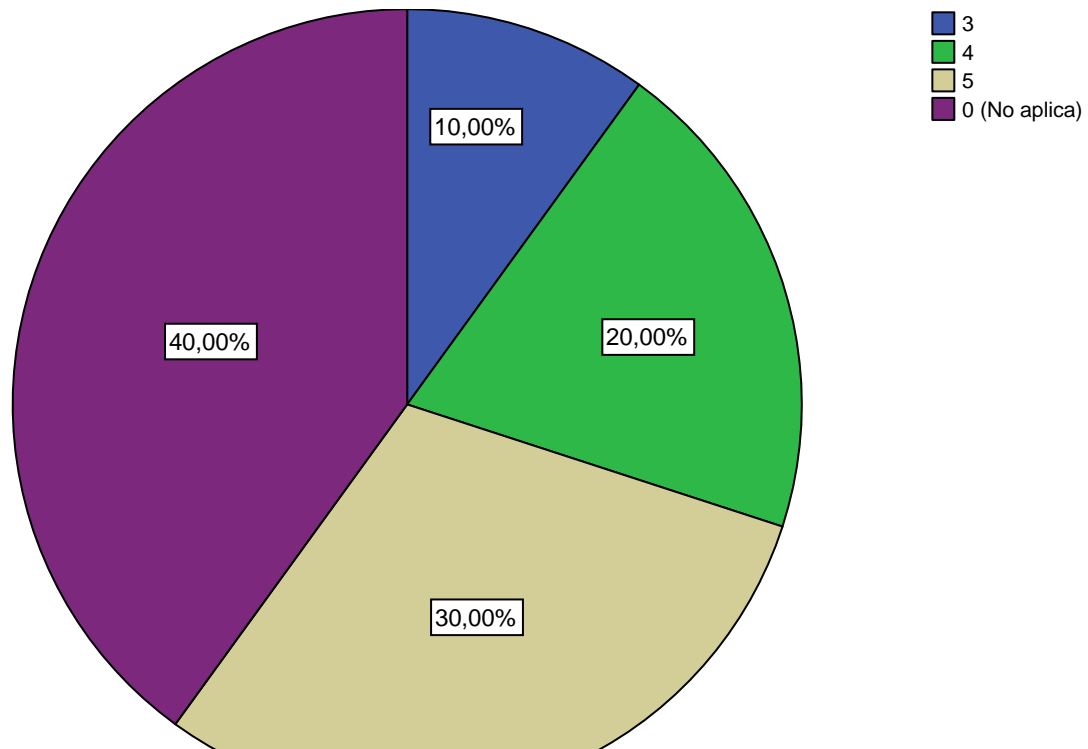
**40-2,3-5d. Califique de 1 a 5 las características de la planta física de su programa. Salas de Computo. Iluminacion**



**40-2,3-5e. Califique de 1 a 5 las características de la planta física de su programa. Salas de Computo. Ventilación**

		Frecuencia	Porcentaje	Porcentaje válido	Porcentaje acumulado
Válidos	3	1	10,0	10,0	10,0
	4	2	20,0	20,0	30,0
	5	3	30,0	30,0	60,0
	0 (No aplica)	4	40,0	40,0	100,0
Total		10	100,0	100,0	

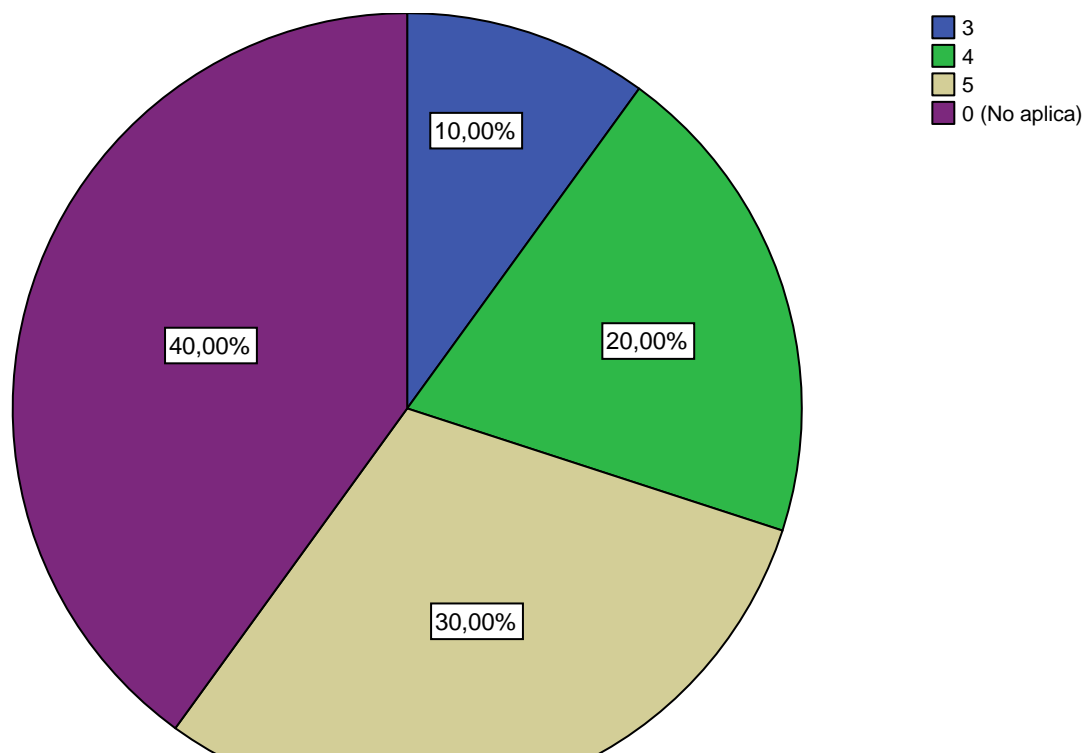
**40-2,3-5e. Califique de 1 a 5 las características de la planta física de su programa. Salas de Computo. Ventilacion**



**40-2,3-5f. Califiquede 1 a 5 las características de la planta física de su programa. Salas de Computo. Seguridad**

		Frecuencia	Porcentaje	Porcentaje válido	Porcentaje acumulado
Válidos	3	1	10,0	10,0	10,0
	4	2	20,0	20,0	30,0
	5	3	30,0	30,0	60,0
	0 (No aplica)	4	40,0	40,0	100,0
Total		10	100,0	100,0	

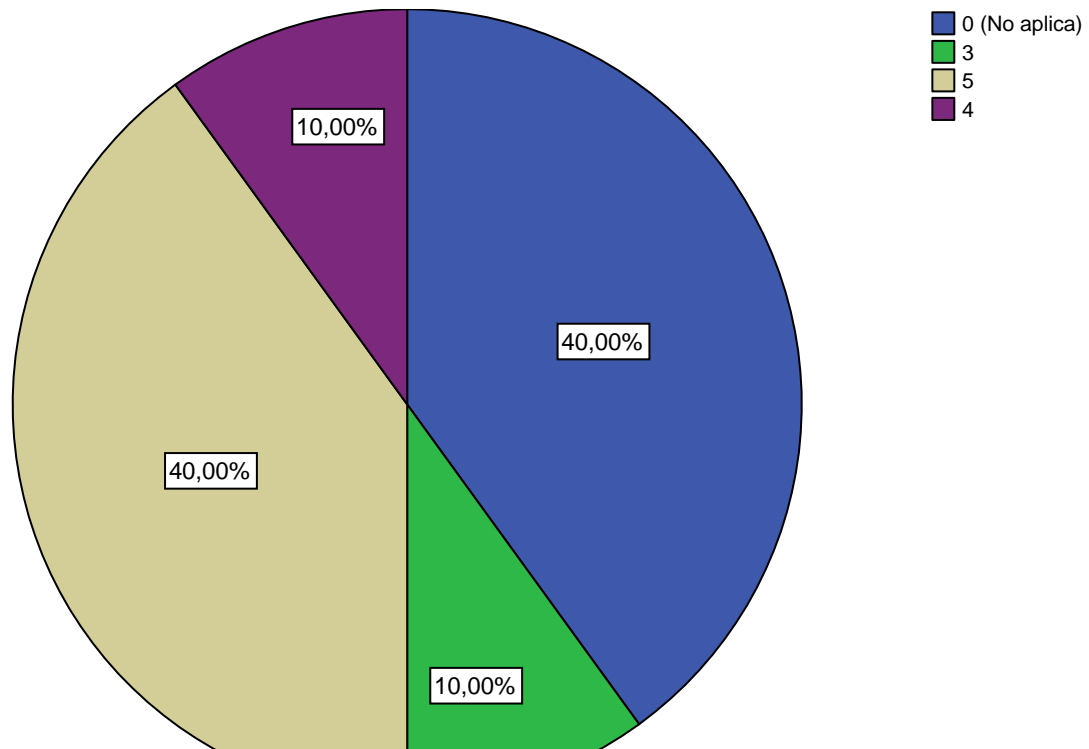
**40-2,3-5f. Califiquede 1 a 5 las características de la planta física de su programa. Salas de Computo. Seguridad**



**40-2,3-5g. Califique de 1 a 5 las características de la planta física de su programa. Salas de Computo. Higiene**

		Frecuencia	Porcentaje	Porcentaje válido	Porcentaje acumulado
Válidos	0 (No aplica)	4	40,0	40,0	40,0
	3	1	10,0	10,0	50,0
	5	4	40,0	40,0	90,0
	4	1	10,0	10,0	100,0
	Total	10	100,0	100,0	

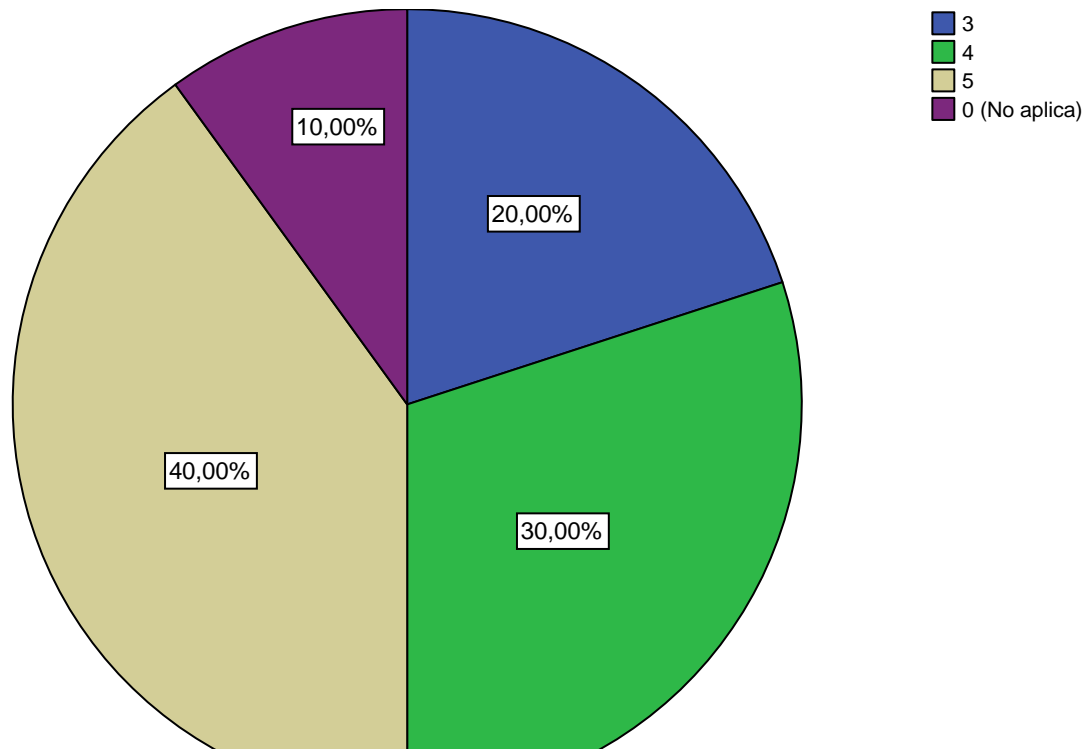
**40-2,3-5g. Califique de 1 a 5 las características de la planta física de su programa. Salas de Computo. Higiene**



**40-2,3-6a. Califique de 1 a 5 las características de la planta física de su programa. Sitios para la Investigación. Acceso**

		Frecuencia	Porcentaje	Porcentaje válido	Porcentaje acumulado
Válidos	3	2	20,0	20,0	20,0
	4	3	30,0	30,0	50,0
	5	4	40,0	40,0	90,0
	0 (No aplica)	1	10,0	10,0	100,0
	Total	10	100,0	100,0	

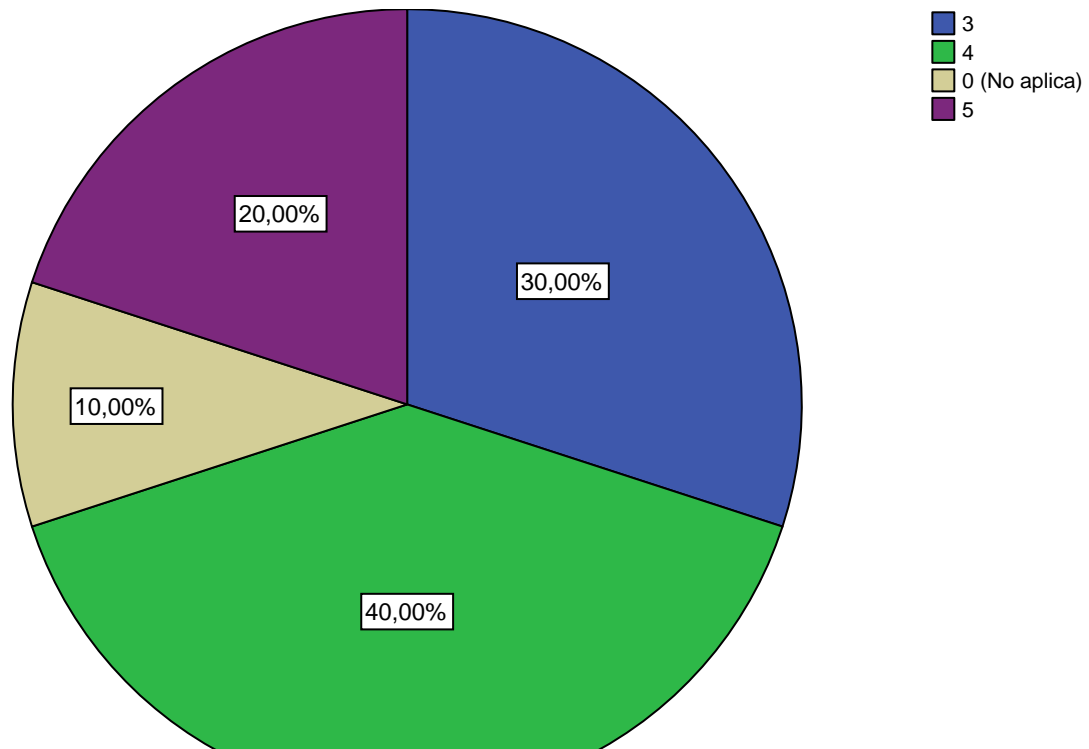
**40-2,3-6a. Califique de 1 a 5 las características de la planta física de su programa. Sitios para la Investigación. Acceso**



**40-2,3-6b. Califique de 1 a 5 las características de la planta física de su programa. Sitios para la Investigación. Diseño**

		Frecuencia	Porcentaje	Porcentaje válido	Porcentaje acumulado
Válidos	3	3	30,0	30,0	30,0
	4	4	40,0	40,0	70,0
	0 (No aplica)	1	10,0	10,0	80,0
	5	2	20,0	20,0	100,0
	Total	10	100,0	100,0	

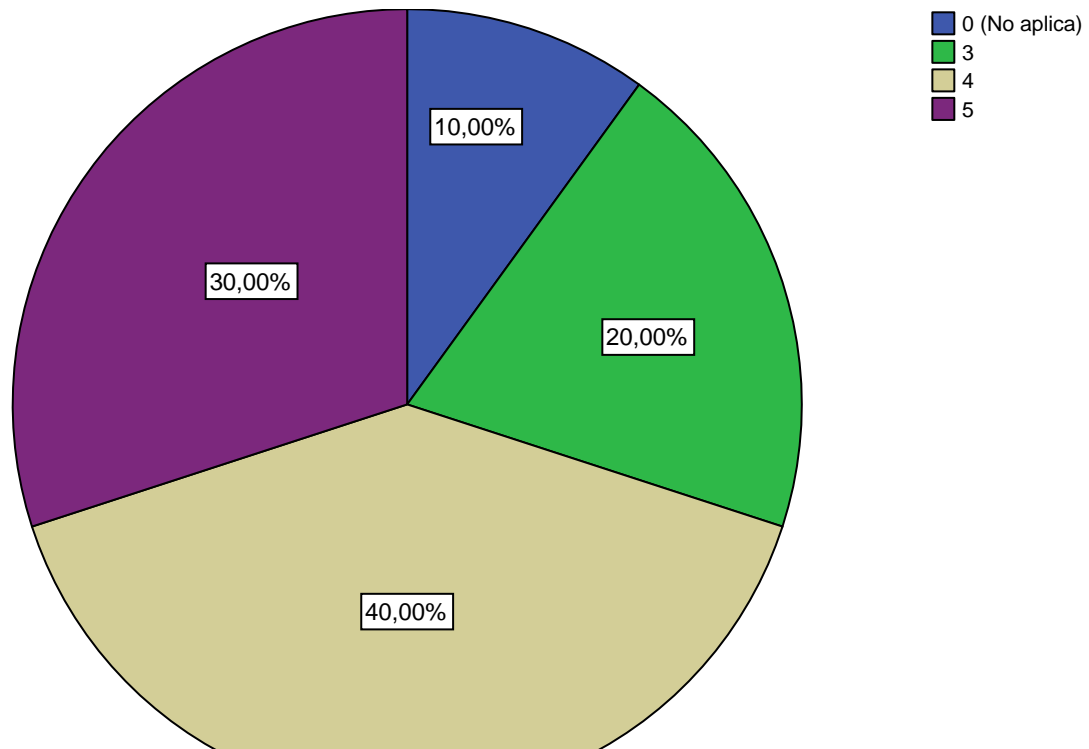
**40-2,3-6b. Califique de 1 a 5 las características de la planta física de su programa. Sitios para la Investigación. Diseño**



**40-2,3-6c. Califiquede 1 a 5 las características de la planta física de su programa. Sitios para la Investigación. Capacidad**

		Frecuencia	Porcentaje	Porcentaje válido	Porcentaje acumulado
Válidos	0 (No aplica)	1	10,0	10,0	10,0
	3	2	20,0	20,0	30,0
	4	4	40,0	40,0	70,0
	5	3	30,0	30,0	100,0
	Total	10	100,0	100,0	

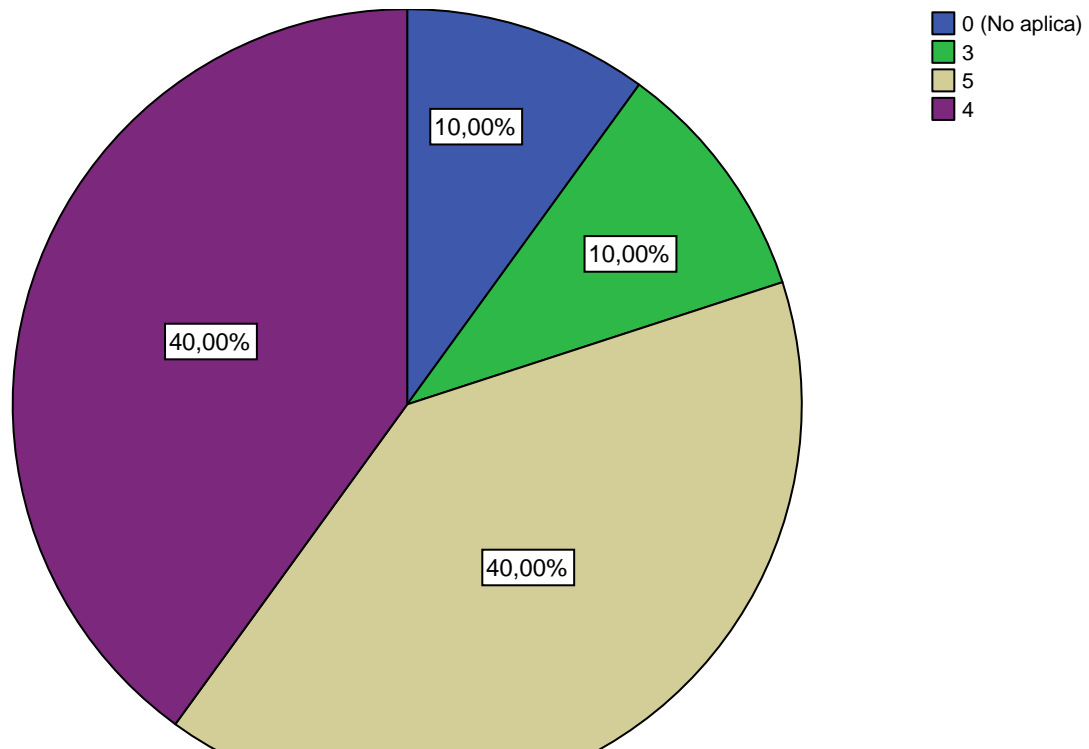
**40-2,3-6c. Califiquede 1 a 5 las características de la planta física de su programa. Sitios para la Investigación. Capacidad**



**40-2,3-6d. Califique de 1 a 5 las características de la planta física de su programa. Sitios para la Investigación. Iluminación**

		Frecuencia	Porcentaje	Porcentaje válido	Porcentaje acumulado
Válidos	0 (No aplica)	1	10,0	10,0	10,0
	3	1	10,0	10,0	20,0
	5	4	40,0	40,0	60,0
	4	4	40,0	40,0	100,0
	Total	10	100,0	100,0	

**40-2,3-6d. Califique de 1 a 5 las características de la planta física de su programa. Sitios para la Investigación. Iluminación**

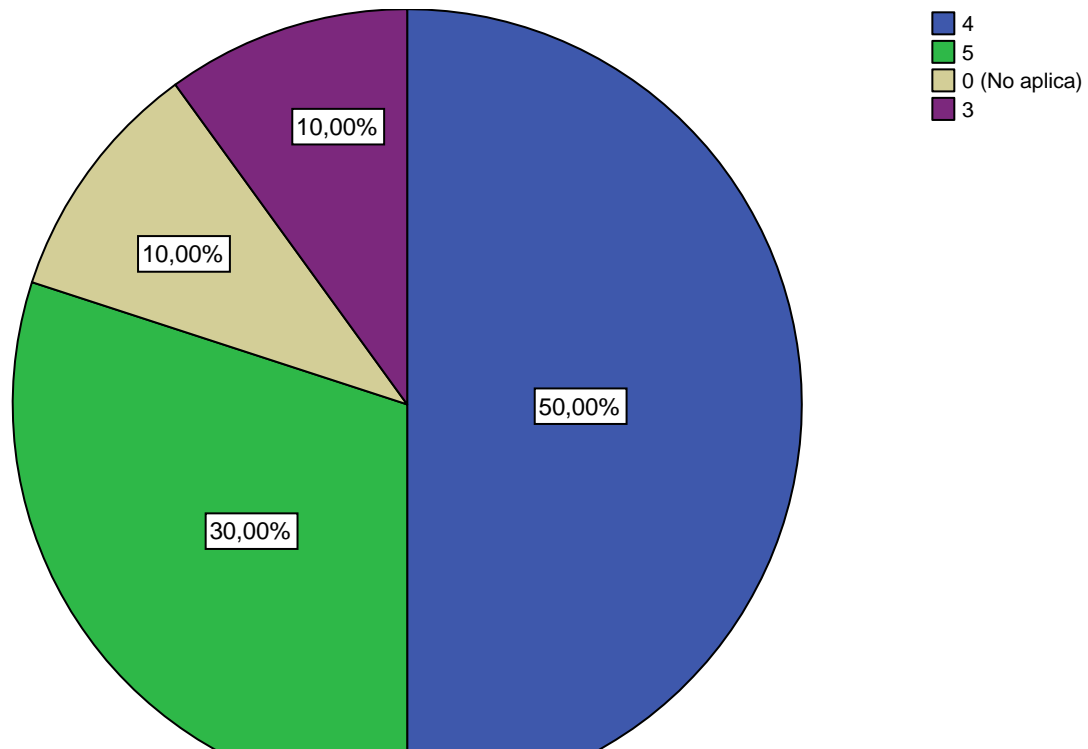




**40-2,3-6e. Califique de 1 a 5 las características de la planta física de su programa. Sitios para la Investigación. Ventilación**

		Frecuencia	Porcentaje	Porcentaje válido	Porcentaje acumulado
Válidos	4	5	50,0	50,0	50,0
	5	3	30,0	30,0	80,0
	0 (No aplica)	1	10,0	10,0	90,0
	3	1	10,0	10,0	100,0
	Total	10	100,0	100,0	

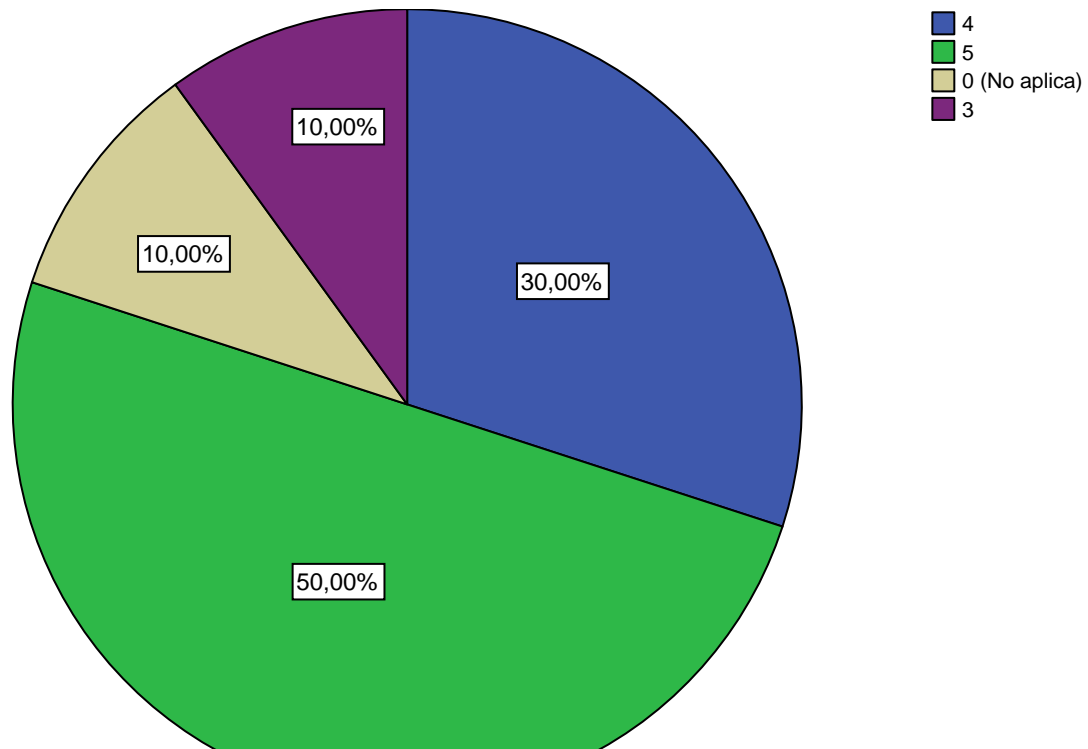
**40-2,3-6e. Califique de 1 a 5 las características de la planta física de su programa. Sitios para la Investigación. Ventilación**



**40-2,3-6f. Califique de 1 a 5 las características de la planta física de su programa. Sitios para la Investigación. Seguridad**

		Frecuencia	Porcentaje	Porcentaje válido	Porcentaje acumulado
Válidos	4	3	30,0	30,0	30,0
	5	5	50,0	50,0	80,0
	0 (No aplica)	1	10,0	10,0	90,0
	3	1	10,0	10,0	100,0
	Total	10	100,0	100,0	

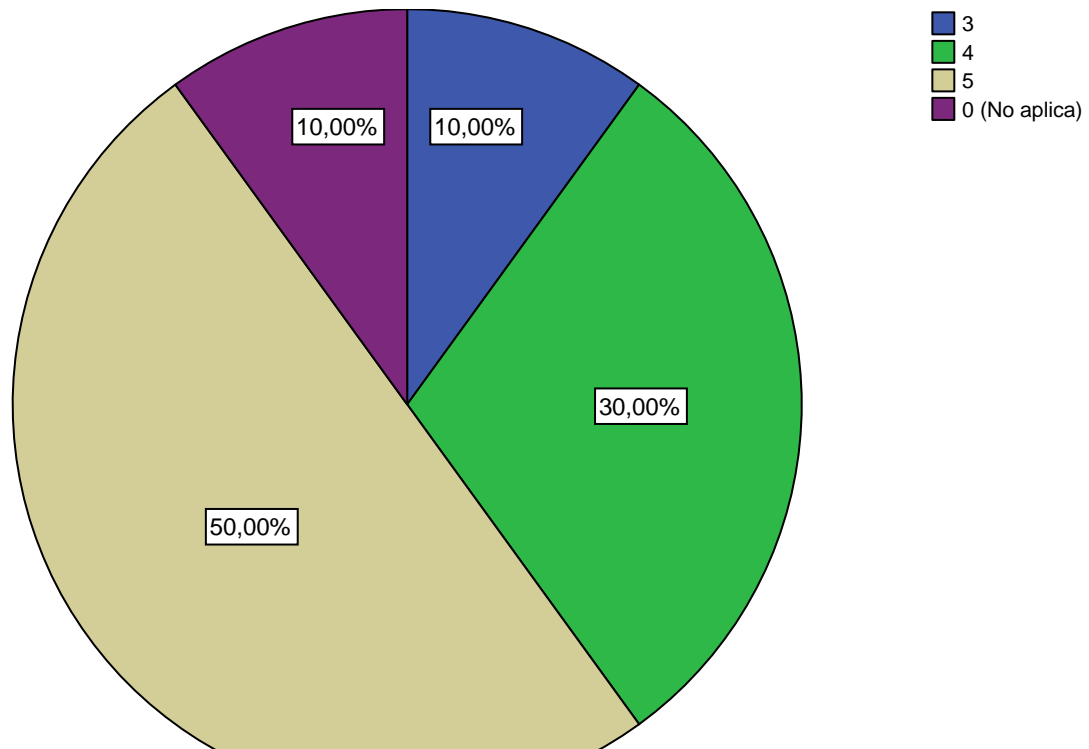
**40-2,3-6f. Califique de 1 a 5 las características de la planta física de su programa. Sitios para la Investigación. Seguridad**



**40-2,3-6g. Califque de 1 a 5 las características de la planta física de su programa. Sitios para la Investigación. Higiene**

		Frecuencia	Porcentaje	Porcentaje válido	Porcentaje acumulado
Válidos	3	1	10,0	10,0	10,0
	4	3	30,0	30,0	40,0
	5	5	50,0	50,0	90,0
	0 (No aplica)	1	10,0	10,0	100,0
	Total	10	100,0	100,0	

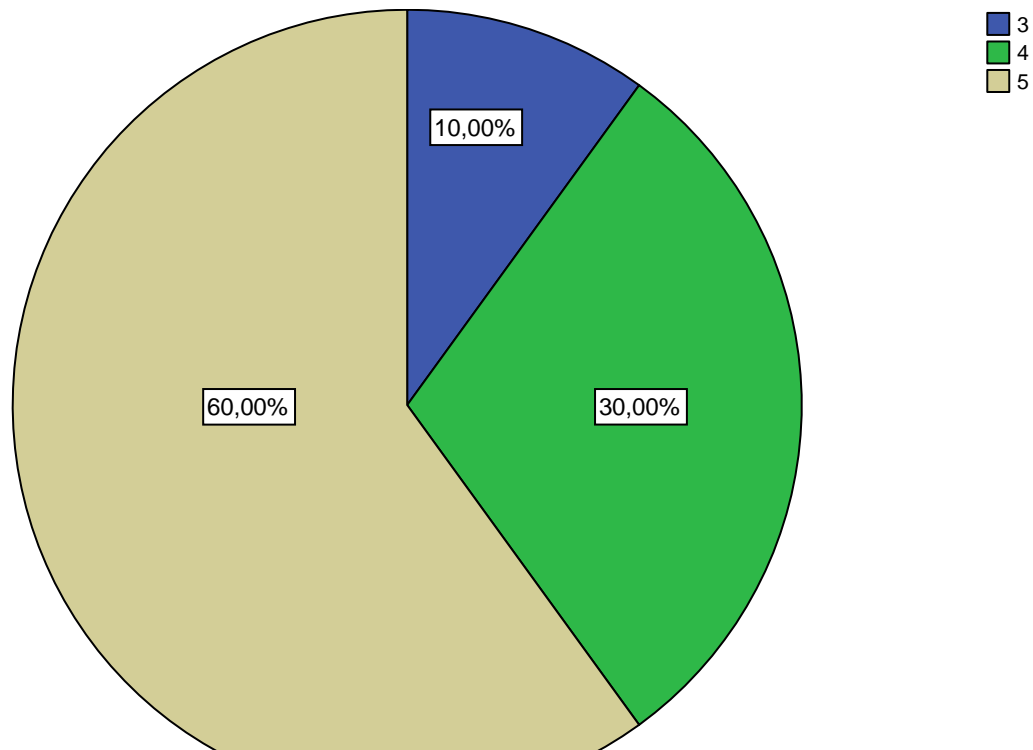
**40-2,3-6g. Califque de 1 a 5 las características de la planta física de su programa. Sitios para la Investigación. Higiene**



**40-2,3-7a. Califique de 1 a 5 las características de la planta física de su programa. Auditorios y Salas de Conferencia. Acceso**

	Frecuencia	Porcentaje	Porcentaje válido	Porcentaje acumulado
Válidos	3	10,0	10,0	10,0
	4	30,0	30,0	40,0
	5	60,0	60,0	100,0
Total	10	100,0	100,0	

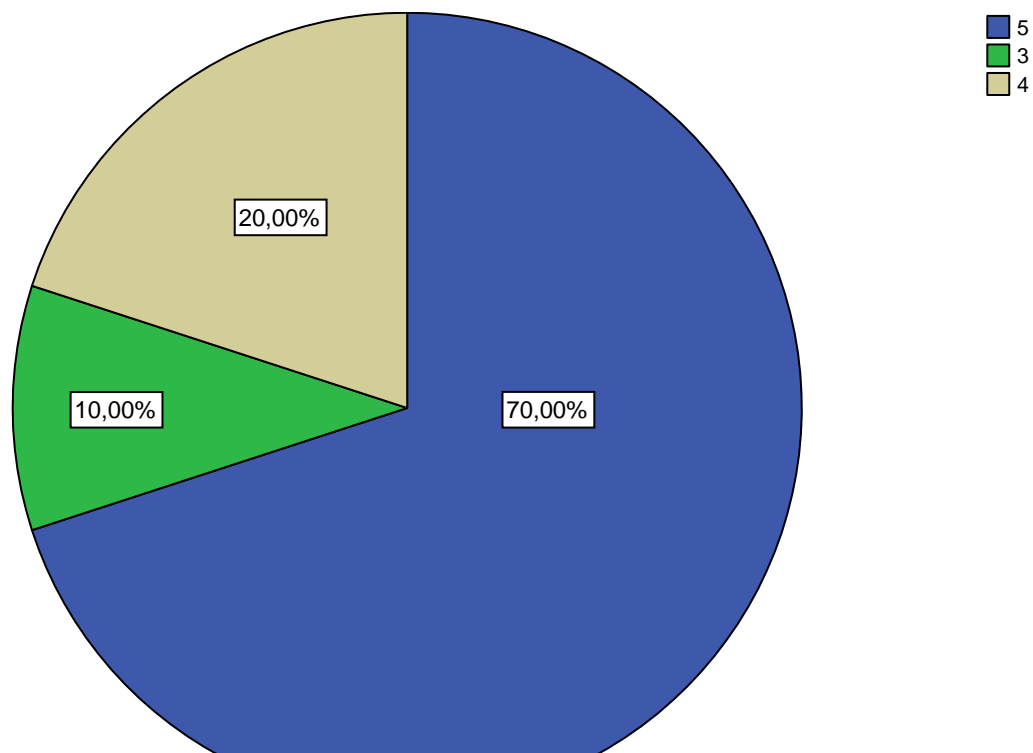
**40-2,3-7a. Califique de 1 a 5 las características de la planta física de su programa. Auditorios y Salas de Conferencia. Acceso**



**40-2,3-7b. Califique de 1 a 5 las características de la planta física de su programa. Auditorios y Salas de Conferencia. Diseño**

	Frecuencia	Porcentaje	Porcentaje válido	Porcentaje acumulado
Válidos	5	70,0	70,0	70,0
	3	10,0	10,0	80,0
	4	20,0	20,0	100,0
Total	10	100,0	100,0	

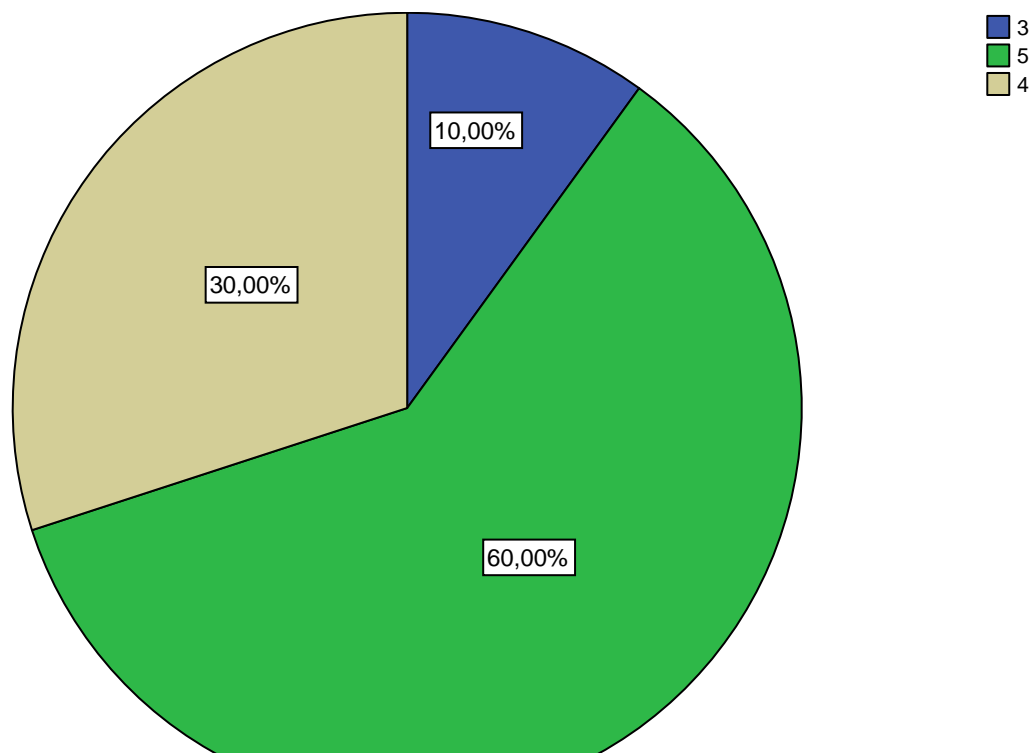
**40-2,3-7b. Califique de 1 a 5 las características de la planta física de su programa. Auditorios y Salas de Conferencia. Diseño**



**40-2,3-7c. Califique de 1 a 5 las características de la planta física de su programa. Auditorios y Salas de Conferencia. Capacidad**

	Frecuencia	Porcentaje	Porcentaje válido	Porcentaje acumulado
Válidos	3	10,0	10,0	10,0
	5	60,0	60,0	70,0
	4	30,0	30,0	100,0
Total	10	100,0	100,0	

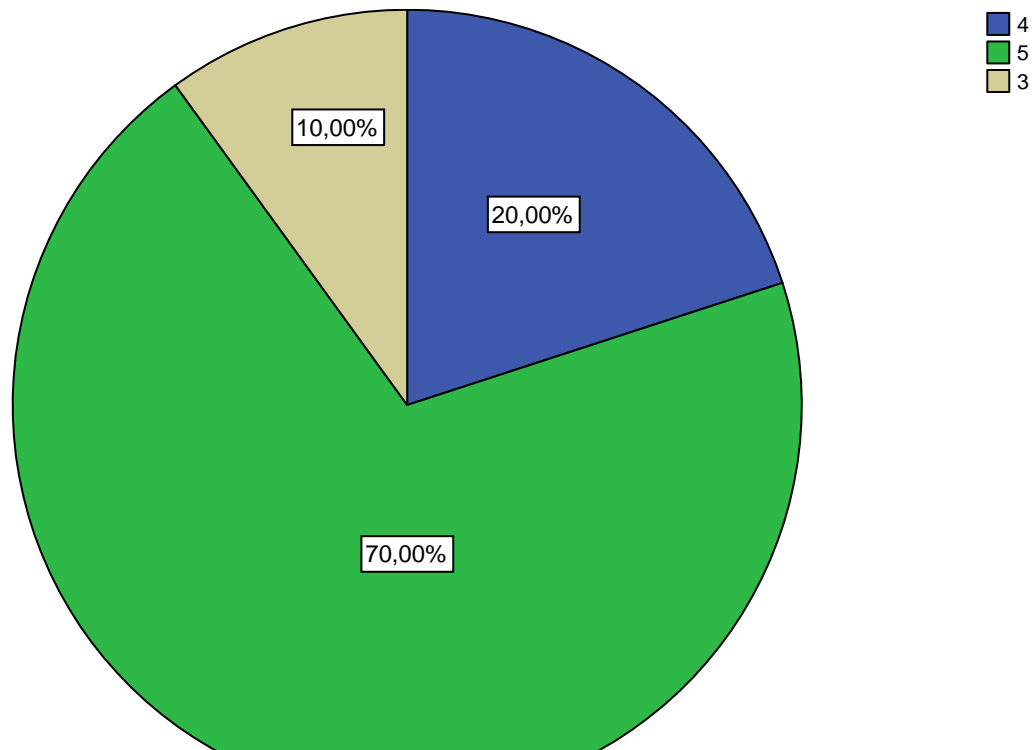
**40-2,3-7c. Califique de 1 a 5 las características de la planta física de su programa. Auditorios y Salas de Conferencia. Capacidad**



**40-2,3-7d. Califique de 1 a 5 las características de la planta física de su programa. Auditorios y Salas de Conferencia. Iluminación**

	Frecuencia	Porcentaje	Porcentaje válido	Porcentaje acumulado
Válidos 4	2	20,0	20,0	20,0
5	7	70,0	70,0	90,0
3	1	10,0	10,0	100,0
Total	10	100,0	100,0	

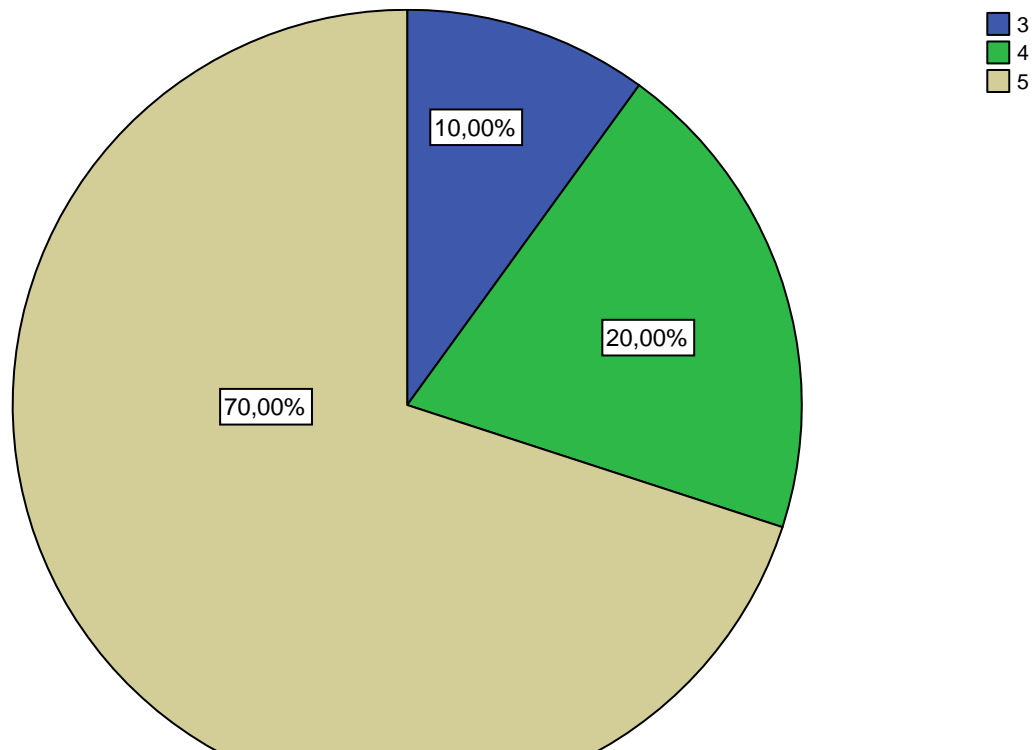
**40-2,3-7d. Califique de 1 a 5 las características de la planta física de su programa. Auditorios y Salas de Conferencia. Iluminacion**



**40-2,3-7e. Califique de 1 a 5 las características de la planta física de su programa. Auditorios y Salas de Conferencia. Ventilación**

	Frecuencia	Porcentaje	Porcentaje válido	Porcentaje acumulado
Válidos	3	10,0	10,0	10,0
	4	20,0	20,0	30,0
	5	70,0	70,0	100,0
Total	10	100,0	100,0	

**40-2,3-7e. Califique de 1 a 5 las características de la planta física de su programa. Auditorios y Salas de Conferencia. Ventilación**

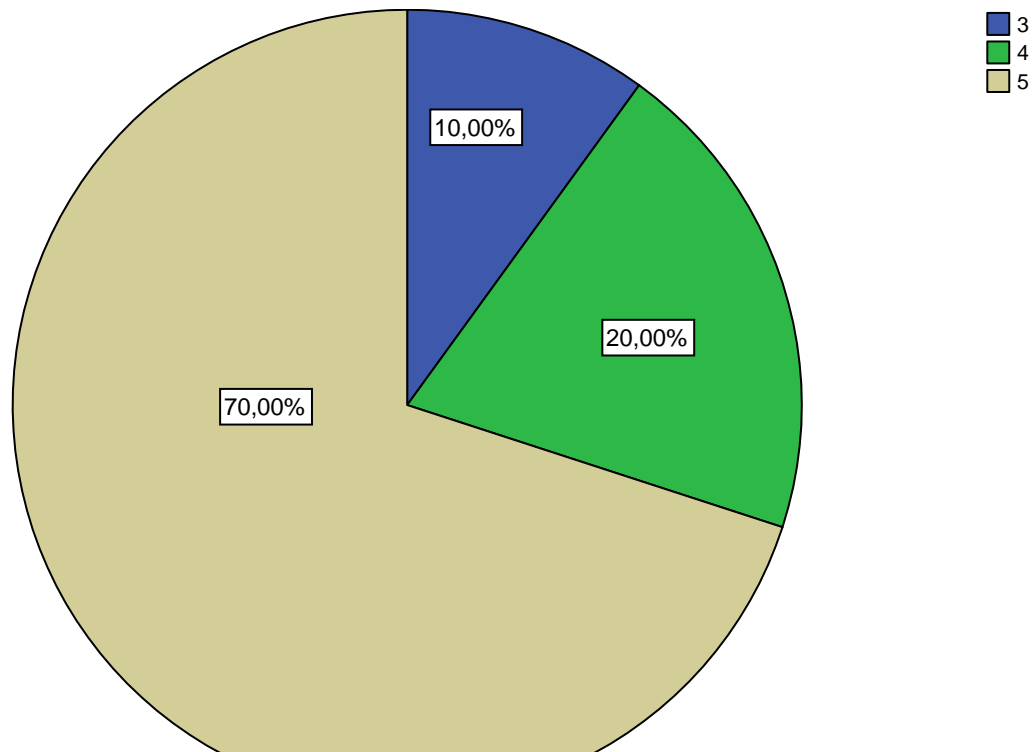




**40-2,3-7f. Califique de 1 a 5 las características de la planta física de su programa. Auditorios y Salas de Conferencia. Seguridad**

	Frecuencia	Porcentaje	Porcentaje válido	Porcentaje acumulado
Válidos	3	10,0	10,0	10,0
	4	20,0	20,0	30,0
	5	70,0	70,0	100,0
Total	10	100,0	100,0	

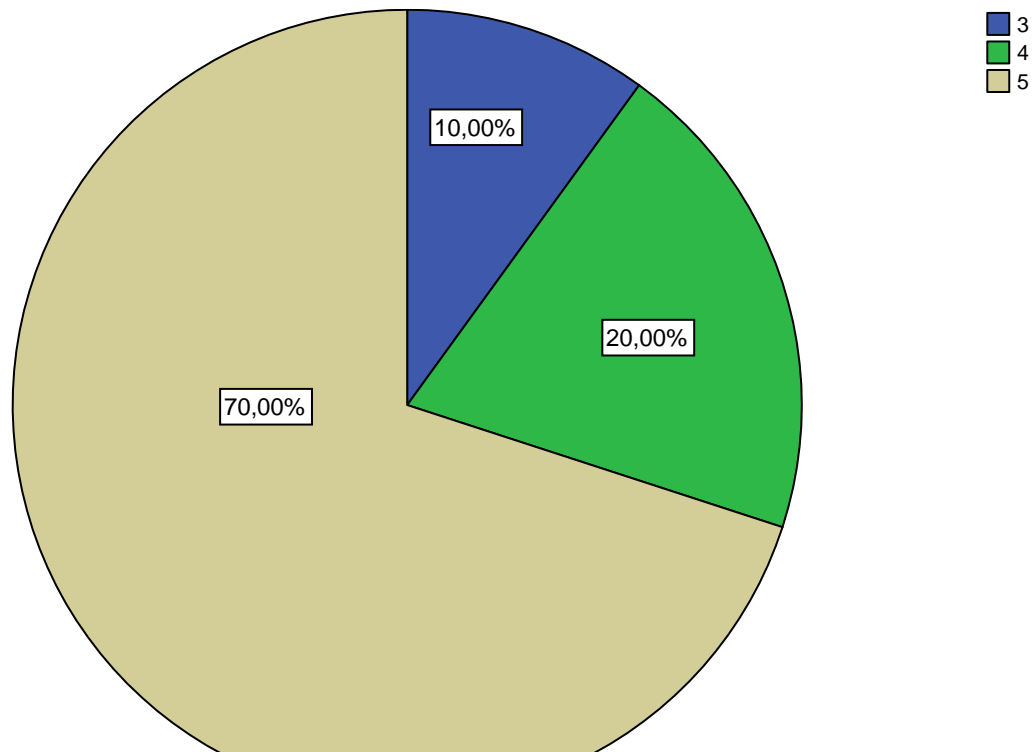
**40-2,3-7f. Califique de 1 a 5 las características de la planta física de su programa. Auditorios y Salas de Conferencia. Seguridad**



**40-2,3-7g. Califique de 1 a 5 las características de la planta física de su programa. Auditorios y Salas de Conferencia. Higiene**

	Frecuencia	Porcentaje	Porcentaje válido	Porcentaje acumulado
Válidos	3	10,0	10,0	10,0
	4	20,0	20,0	30,0
	5	70,0	70,0	100,0
Total	10	100,0	100,0	

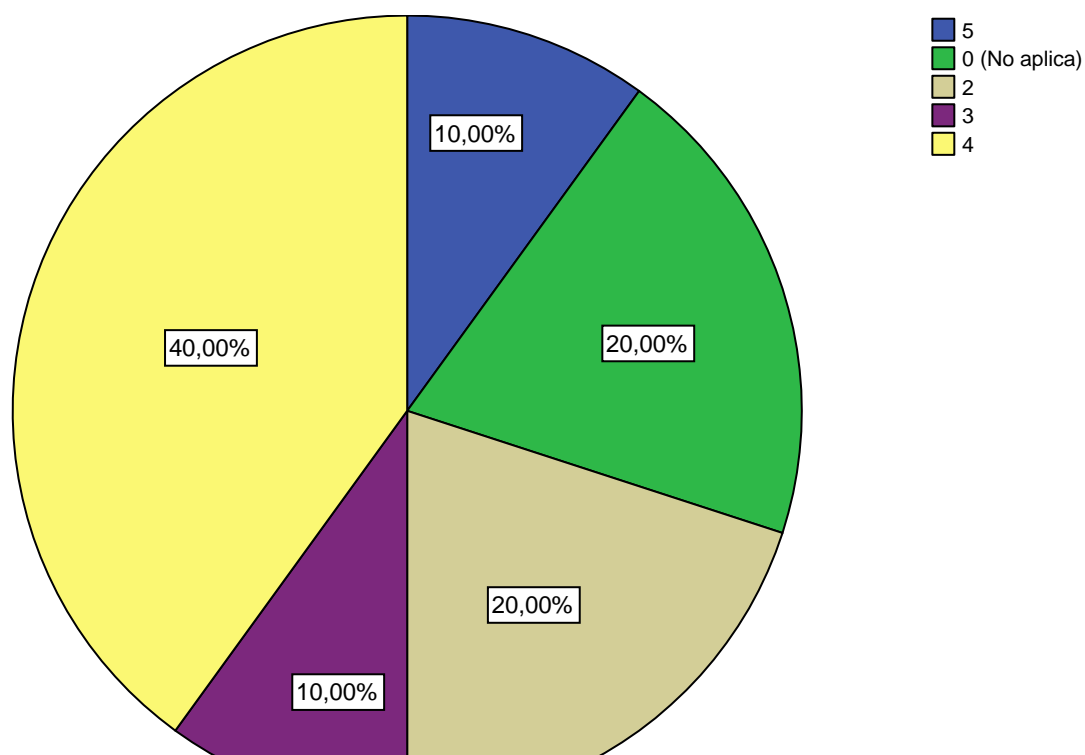
**40-2,3-7g. Califique de 1 a 5 las características de la planta física de su programa. Auditorios y Salas de Conferencia. Higiene**



**40-2,3-8a. Califique de 1 a 5 las características de la planta física de su programa. Oficinas de Profesores. Acceso**

		Frecuencia	Porcentaje	Porcentaje válido	Porcentaje acumulado
Válidos	5	1	10,0	10,0	10,0
	0 (No aplica)	2	20,0	20,0	30,0
	2	2	20,0	20,0	50,0
	3	1	10,0	10,0	60,0
	4	4	40,0	40,0	100,0
	Total	10	100,0	100,0	

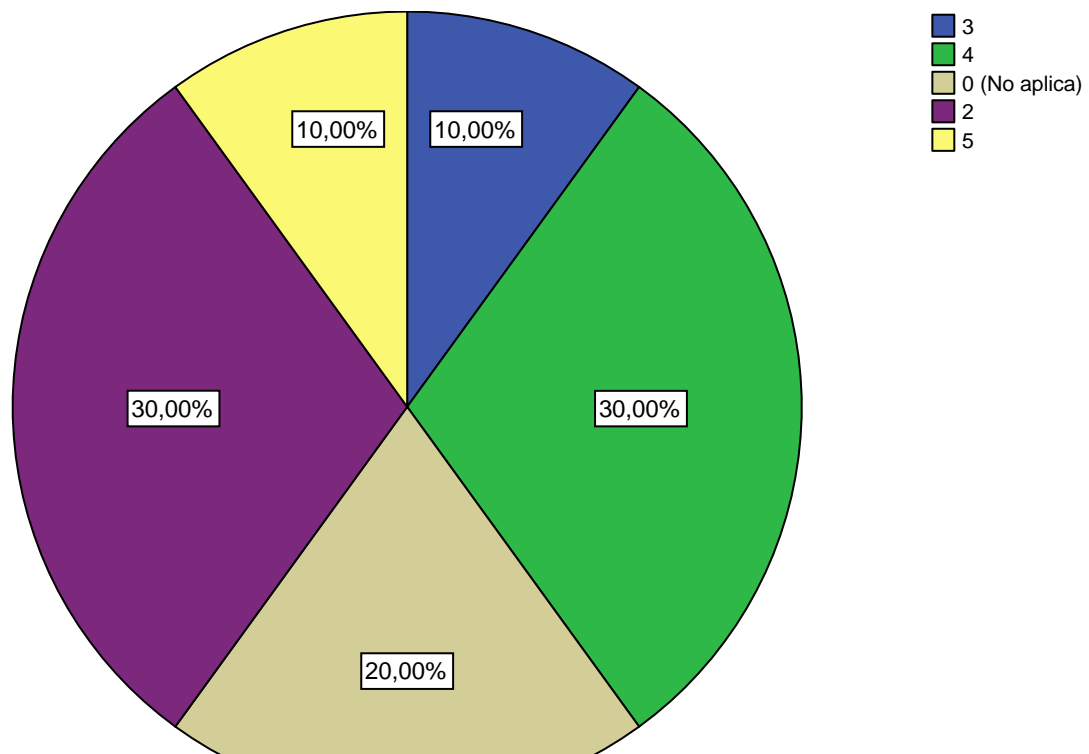
**40-2,3-8a. Califique de 1 a 5 las características de la planta física de su programa. Oficinas de Profesores. Acceso**



**40-2,3-8b. Califique de 1 a 5 las características de la planta física de su programa. Oficinas de Profesores. Diseño**

		Frecuencia	Porcentaje	Porcentaje válido	Porcentaje acumulado
Válidos	3	1	10,0	10,0	10,0
	4	3	30,0	30,0	40,0
	0 (No aplica)	2	20,0	20,0	60,0
	2	3	30,0	30,0	90,0
	5	1	10,0	10,0	100,0
	Total	10	100,0	100,0	

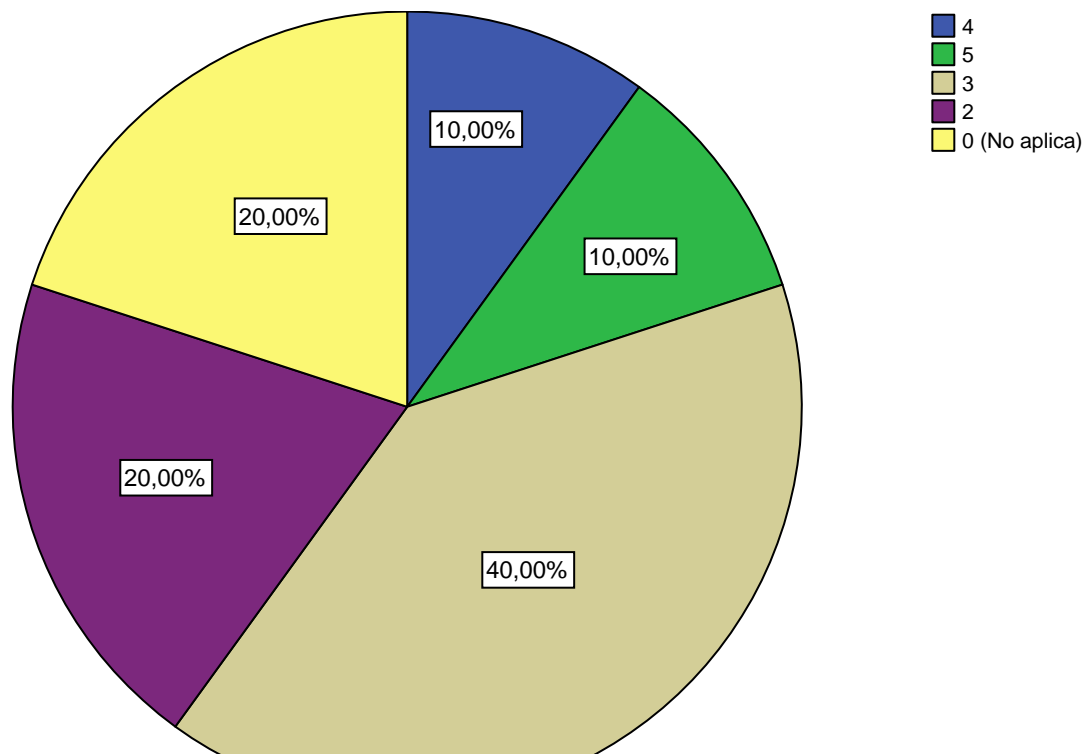
**40-2,3-8b. Califique de 1 a 5 las características de la planta física de su programa. Oficinas de Profesores. Diseño**



**40-2,3-8c. Califiquede 1 a 5 las características de la planta física de su programa. Oficinas de Profesores. Capacidad**

		Frecuencia	Porcentaje	Porcentaje válido	Porcentaje acumulado
Válidos	4	1	10,0	10,0	10,0
	5	1	10,0	10,0	20,0
	3	4	40,0	40,0	60,0
	2	2	20,0	20,0	80,0
	0 (No aplica)	2	20,0	20,0	100,0
	Total	10	100,0	100,0	

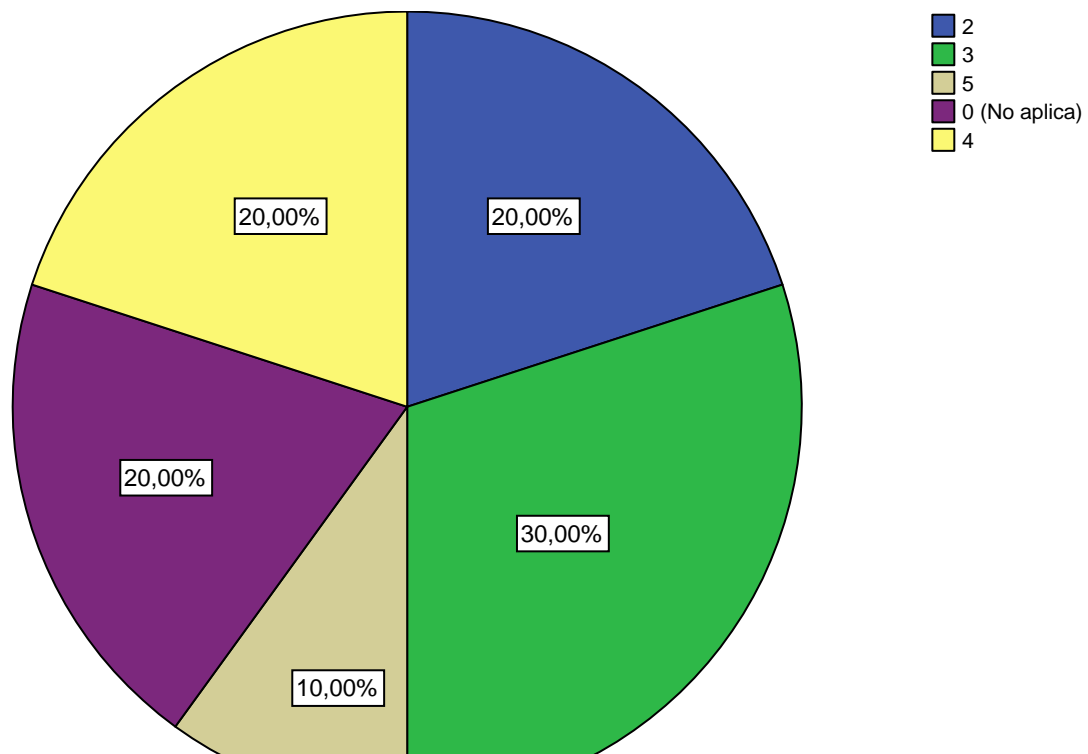
**40-2,3-8c. Califiquede 1 a 5 las características de la planta física de su programa. Oficinas de Profesores. Capacidad**



**40-2,3-8d. Califque de 1 a 5 las características de la planta física de su programa. Oficinas de Profesores. Iluminación**

		Frecuencia	Porcentaje	Porcentaje válido	Porcentaje acumulado
Válidos	2	2	20,0	20,0	20,0
	3	3	30,0	30,0	50,0
	5	1	10,0	10,0	60,0
	0 (No aplica)	2	20,0	20,0	80,0
	4	2	20,0	20,0	100,0
Total		10	100,0	100,0	

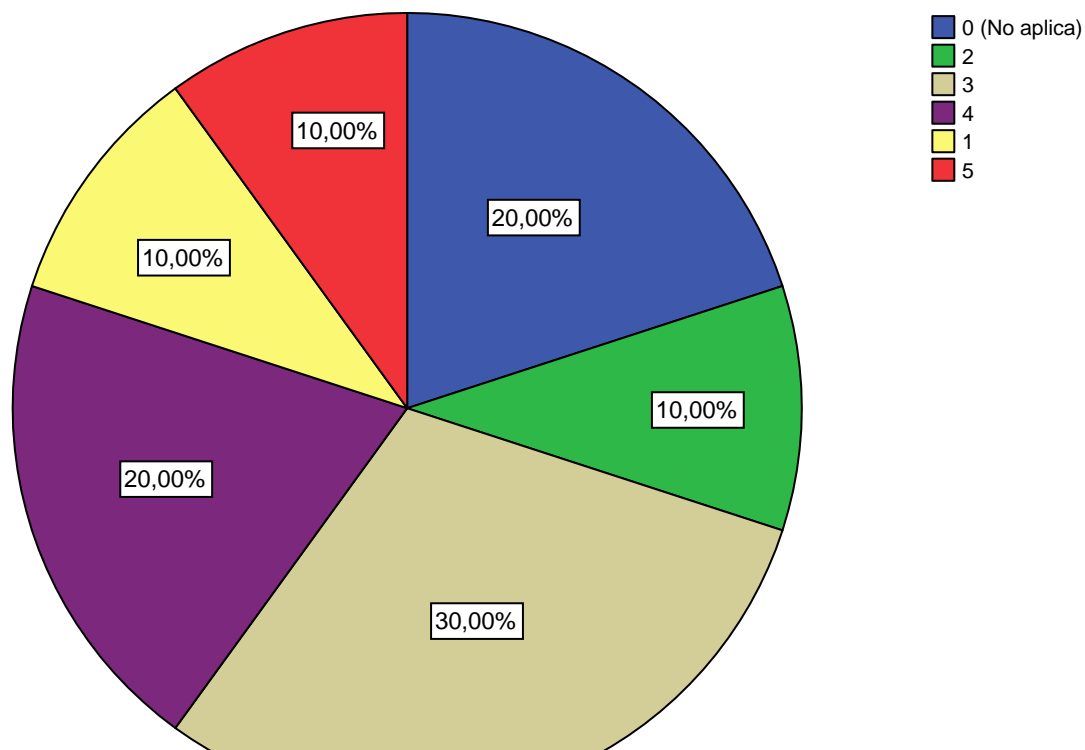
**40-2,3-8d. Califque de 1 a 5 las características de la planta física de su programa. Oficinas de Profesores. Iluminacion**



**40-2,3-8e. Califique de 1 a 5 las características de la planta física de su programa. Oficinas de Profesores. Ventilación**

		Frecuencia	Porcentaje	Porcentaje válido	Porcentaje acumulado
Válidos	0 (No aplica)	2	20,0	20,0	20,0
	2	1	10,0	10,0	30,0
	3	3	30,0	30,0	60,0
	4	2	20,0	20,0	80,0
	1	1	10,0	10,0	90,0
	5	1	10,0	10,0	100,0
	Total	10	100,0	100,0	

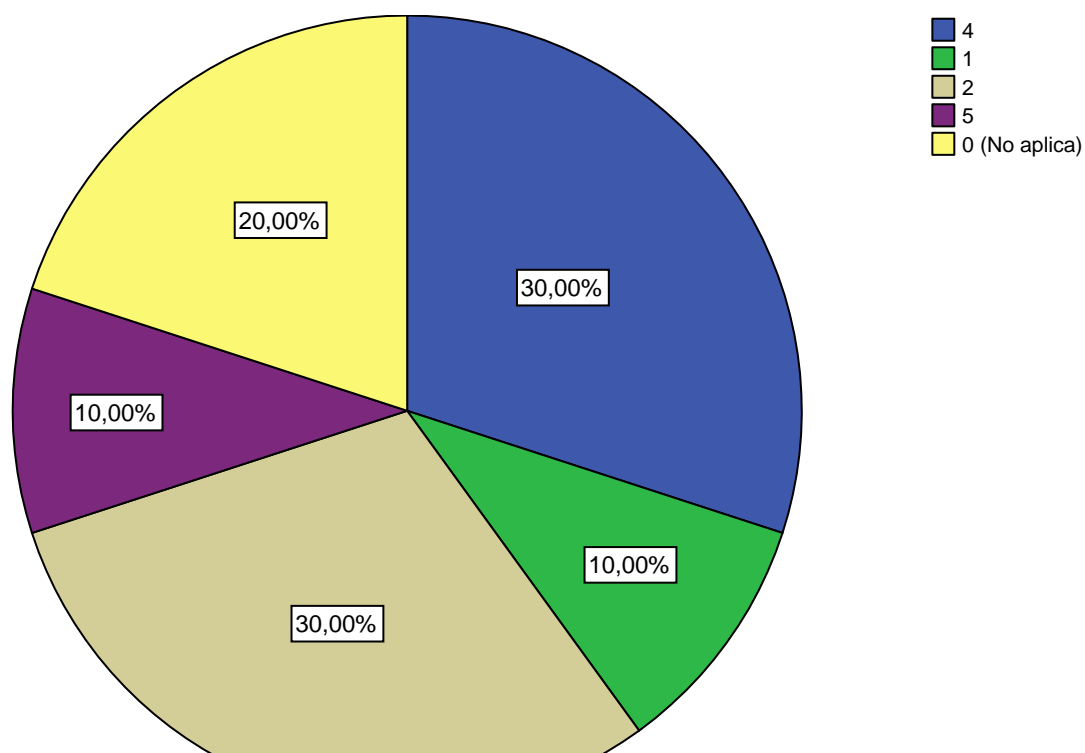
**40-2,3-8e. Califique de 1 a 5 las características de la planta física de su programa. Oficinas de Profesores. Ventilacion**



**40-2,3-8f. Califque de 1 a 5 las características de la planta física de su programa. Oficinas de Profesores. Seguridad**

		Frecuencia	Porcentaje	Porcentaje válido	Porcentaje acumulado
Válidos	4	3	30,0	30,0	30,0
	1	1	10,0	10,0	40,0
	2	3	30,0	30,0	70,0
	5	1	10,0	10,0	80,0
	0 (No aplica)	2	20,0	20,0	100,0
	Total	10	100,0	100,0	

**40-2,3-8f. Califque de 1 a 5 las características de la planta física de su programa. Oficinas de Profesores. Seguridad**

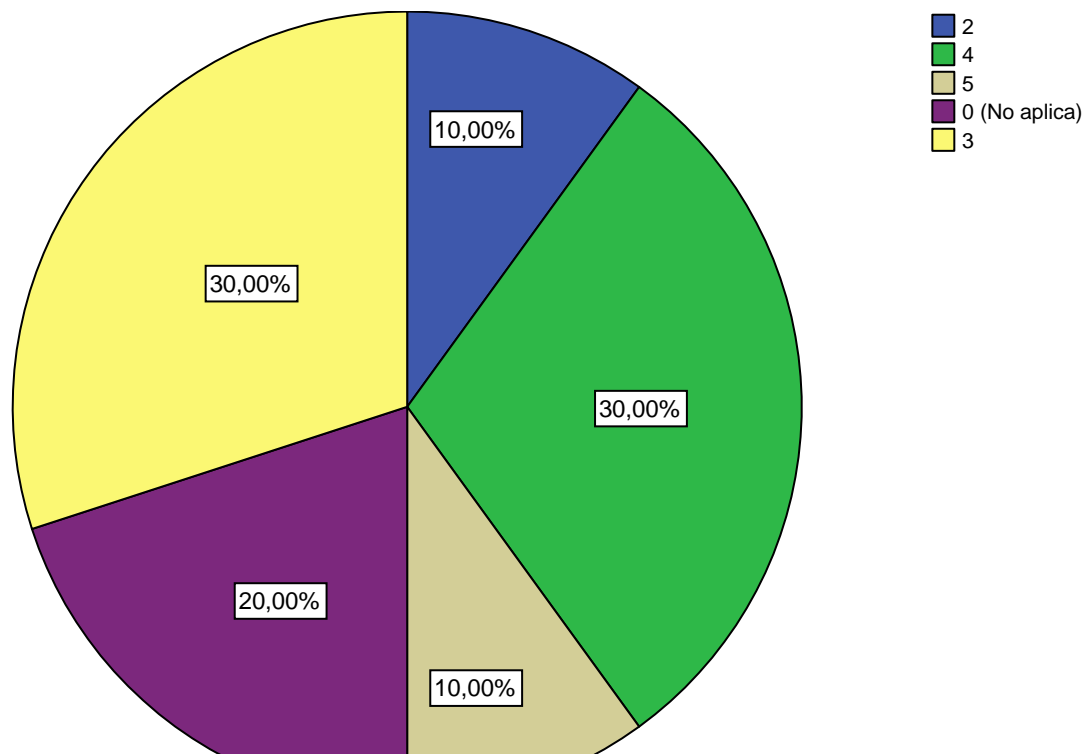




**40-2,3-8g. Califque de 1 a 5 las características de la planta física de su programa. Oficinas de Profesores. Higiene**

		Frecuencia	Porcentaje	Porcentaje válido	Porcentaje acumulado
Válidos	2	1	10,0	10,0	10,0
	4	3	30,0	30,0	40,0
	5	1	10,0	10,0	50,0
	0 (No aplica)	2	20,0	20,0	70,0
	3	3	30,0	30,0	100,0
	Total	10	100,0	100,0	

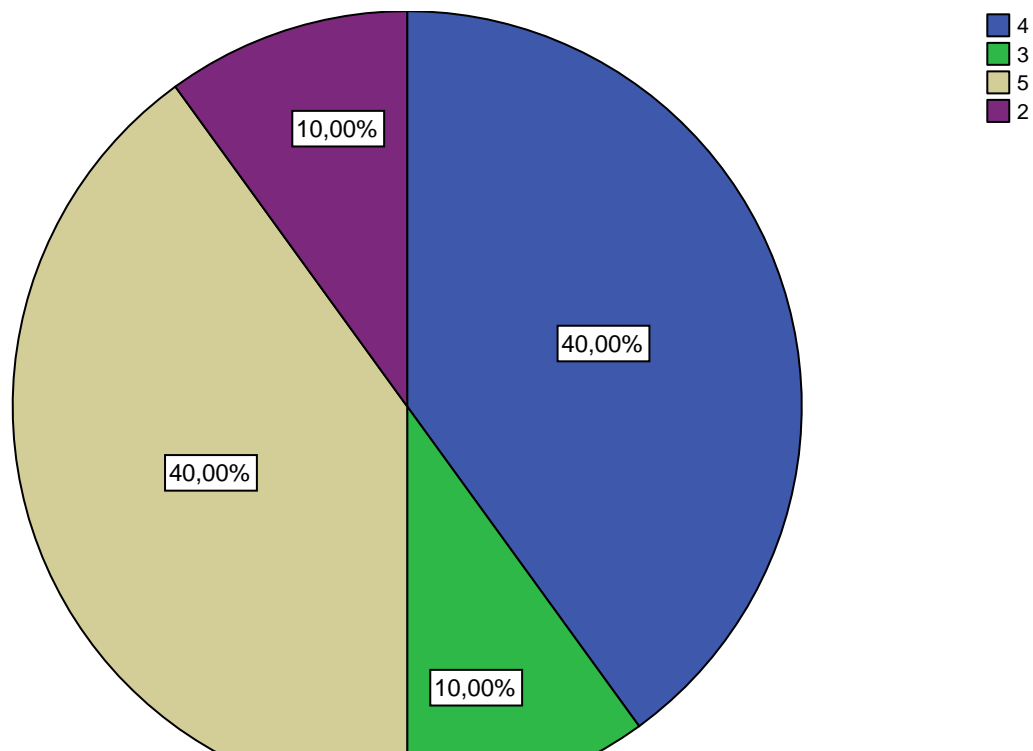
**40-2,3-8g. Califque de 1 a 5 las características de la planta física de su programa. Oficinas de Profesores. Higiene**



**40-2,3-9a. Califique de 1 a 5 las características de la planta física de su programa. Oficinas Administrativas. Acceso**

	Frecuencia	Porcentaje	Porcentaje válido	Porcentaje acumulado
Válidos	4	40,0	40,0	40,0
	3	1	10,0	50,0
	5	4	40,0	90,0
	2	1	10,0	100,0
Total	10	100,0	100,0	

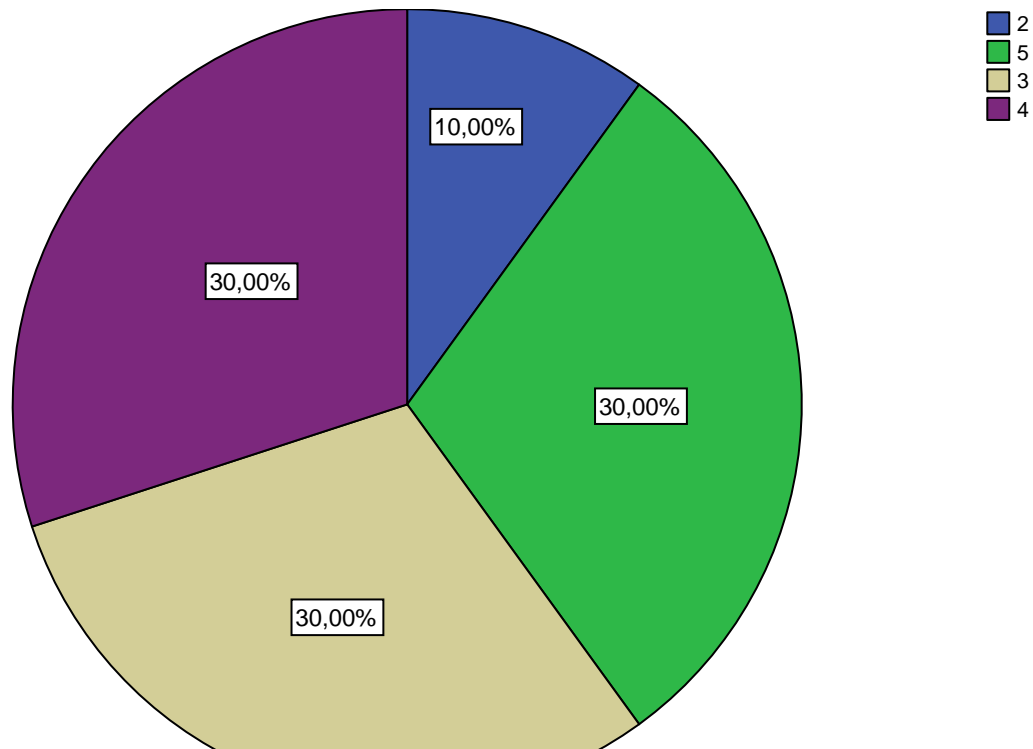
**40-2,3-9a. Califique de 1 a 5 las características de la planta física de su programa. Oficinas Administrativas. Acceso**



**40-2,3-9b. Califique de 1 a 5 las características de la planta física de su programa. Oficinas Administrativas. Diseño**

		Frecuencia	Porcentaje	Porcentaje válido	Porcentaje acumulado
Válidos	2	1	10,0	10,0	10,0
	5	3	30,0	30,0	40,0
	3	3	30,0	30,0	70,0
	4	3	30,0	30,0	100,0
	Total	10	100,0	100,0	

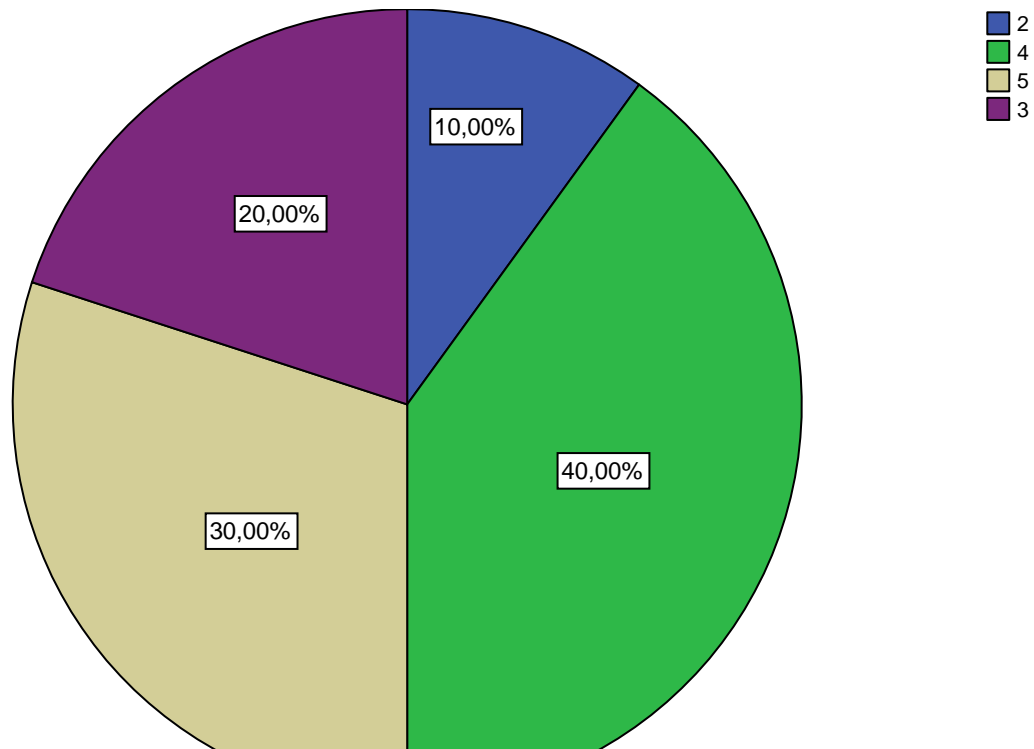
**40-2,3-9b. Califique de 1 a 5 las características de la planta física de su programa. Oficinas Administrativas. Diseño**



**40-2,3-9c. Califique de 1 a 5 las características de la planta física de su programa. Oficinas Administrativas. Capacidad**

		Frecuencia	Porcentaje	Porcentaje válido	Porcentaje acumulado
Válidos	2	1	10,0	10,0	10,0
	4	4	40,0	40,0	50,0
	5	3	30,0	30,0	80,0
	3	2	20,0	20,0	100,0
	Total	10	100,0	100,0	

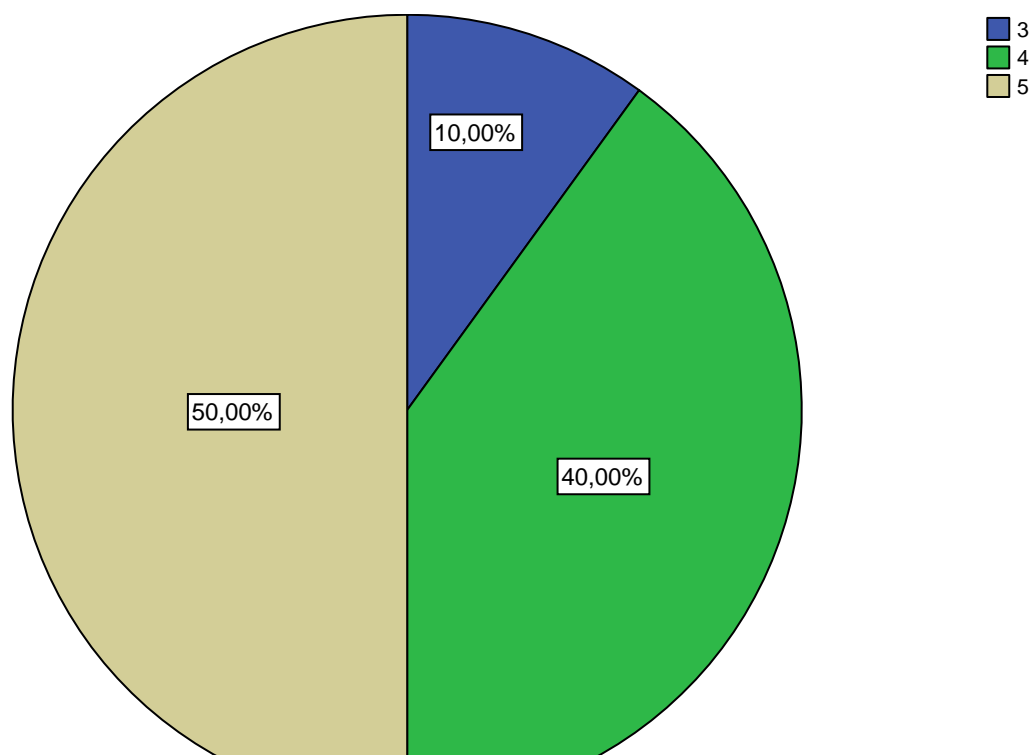
**40-2,3-9c. Califique de 1 a 5 las características de la planta física de su programa. Oficinas Administrativas. Capacidad**



**40-2,3-9d. Califque de 1 a 5 las características de la planta física de su programa. Oficinas Administrativas. Iluminación**

	Frecuencia	Porcentaje	Porcentaje válido	Porcentaje acumulado
Válidos	3	10,0	10,0	10,0
	4	40,0	40,0	50,0
	5	50,0	50,0	100,0
Total	10	100,0	100,0	

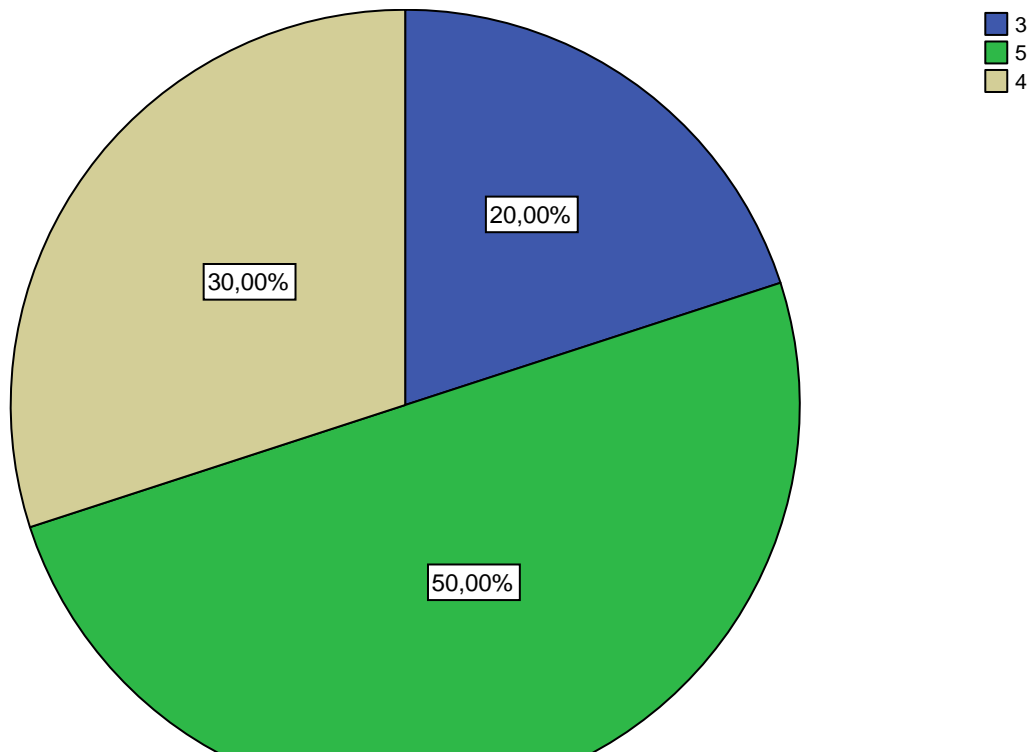
**40-2,3-9d. Califque de 1 a 5 las características de la planta física de su programa. Oficinas Administrativas. Iluminacion**



**40-2,3-9e. Califique de 1 a 5 las características de la planta física de su programa. Oficinas Administrativas. Ventilación**

	Frecuencia	Porcentaje	Porcentaje válido	Porcentaje acumulado
Válidos	3	20,0	20,0	20,0
	5	50,0	50,0	70,0
	4	30,0	30,0	100,0
Total	10	100,0	100,0	

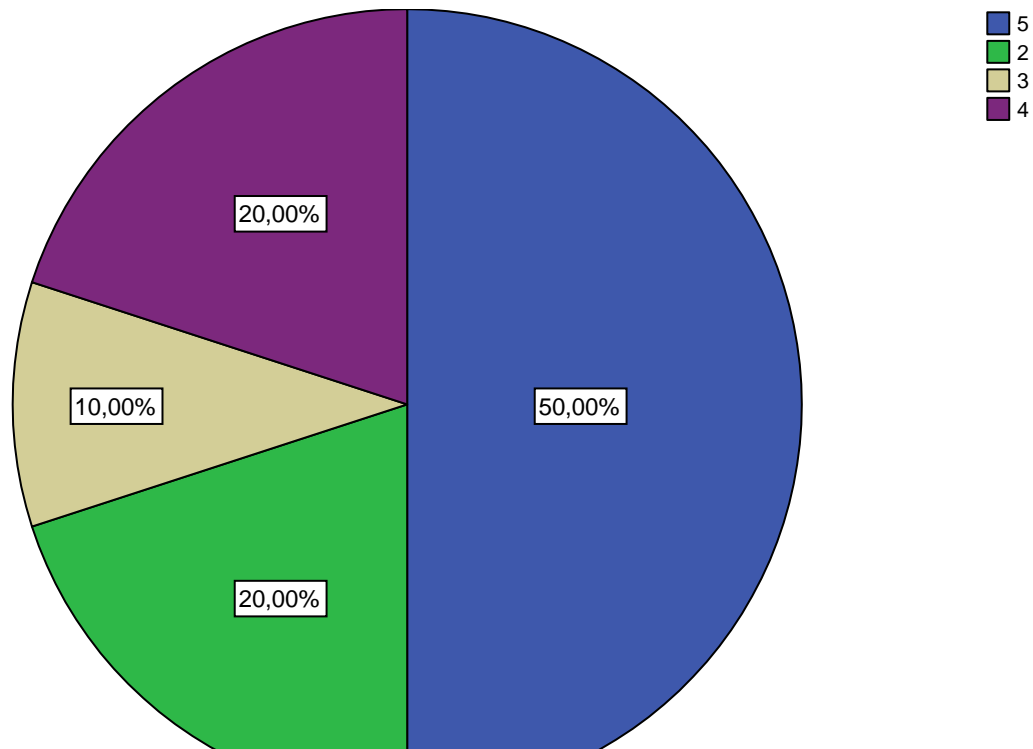
**40-2,3-9e. Califique de 1 a 5 las características de la planta física de su programa. Oficinas Administrativas. Ventilacion**



**40-2,3-9f. Califique de 1 a 5 las características de la planta física de su programa. Oficinas Administrativas. Seguridad**

		Frecuencia	Porcentaje	Porcentaje válido	Porcentaje acumulado
Válidos	5	5	50,0	50,0	50,0
	2	2	20,0	20,0	70,0
	3	1	10,0	10,0	80,0
	4	2	20,0	20,0	100,0
	Total	10	100,0	100,0	

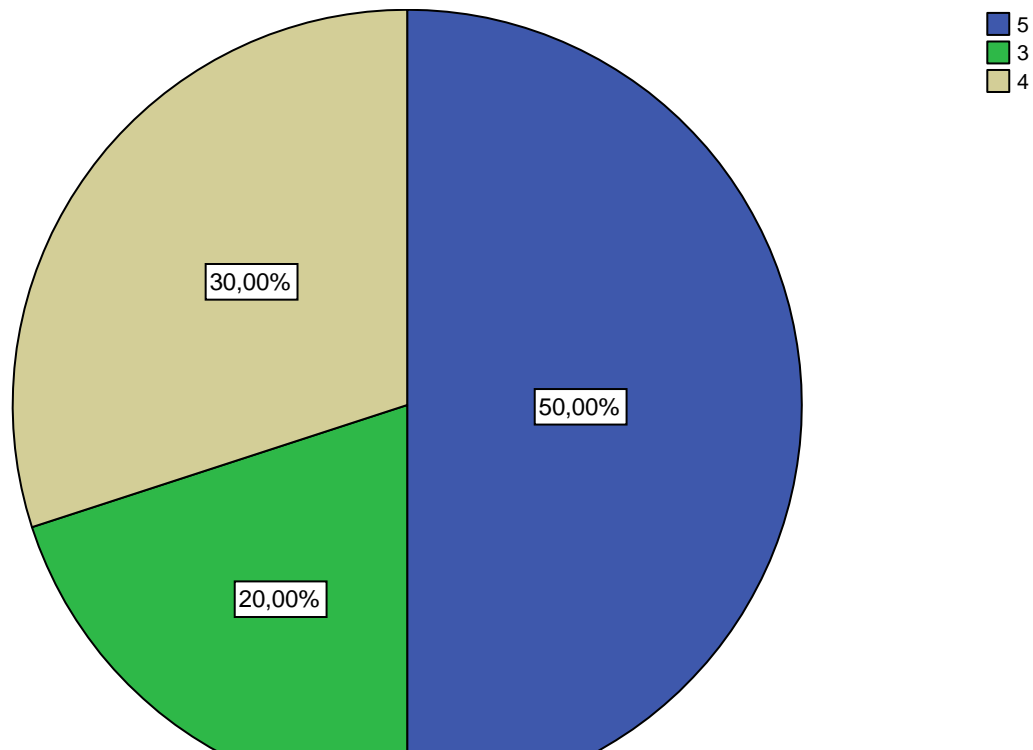
**40-2,3-9f. Califique de 1 a 5 las características de la planta física de su programa. Oficinas Administrativas. Seguridad**



**40-2,3-9g. Califique de 1 a 5 las características de la planta física de su programa. Oficinas Administrativas. Higiene**

	Frecuencia	Porcentaje	Porcentaje válido	Porcentaje acumulado
Válidos	5	50,0	50,0	50,0
	3	20,0	20,0	70,0
	4	30,0	30,0	100,0
Total	10	100,0	100,0	

**40-2,3-9g. Califique de 1 a 5 las características de la planta física de su programa. Oficinas Administrativas. Higiene**

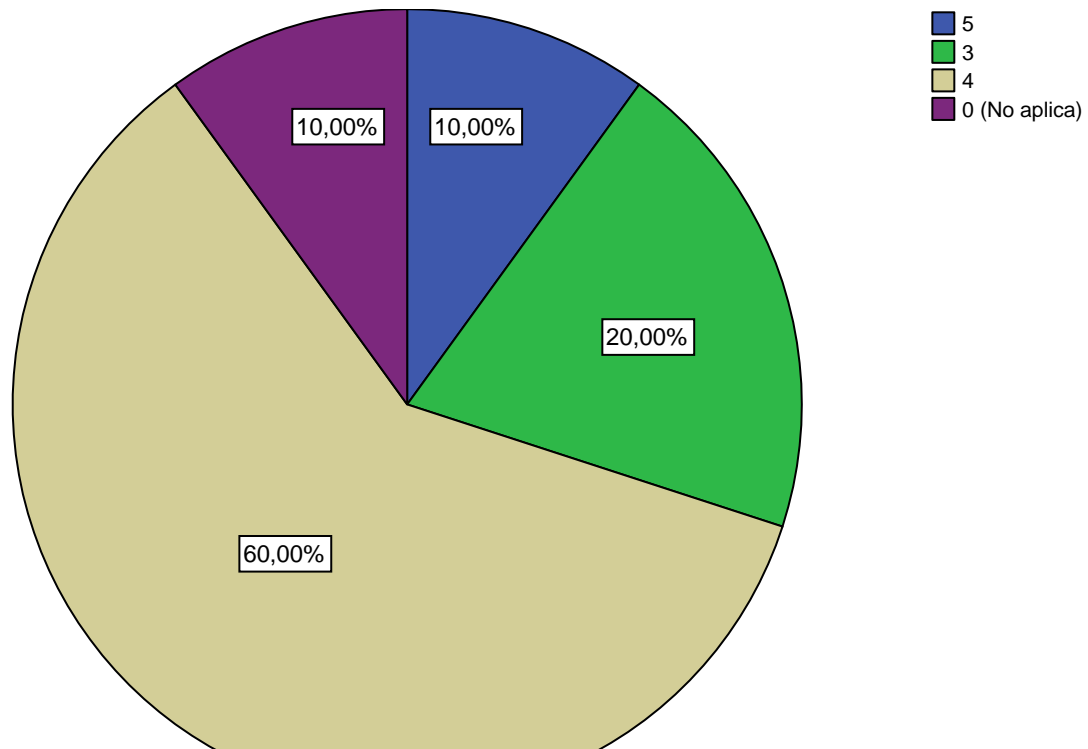




**40-2,3-10a. Califique de 1 a 5 las características de la planta física de su programa. Cafeterías. Acceso**

		Frecuencia	Porcentaje	Porcentaje válido	Porcentaje acumulado
Válidos	5	1	10,0	10,0	10,0
	3	2	20,0	20,0	30,0
	4	6	60,0	60,0	90,0
	0 (No aplica)	1	10,0	10,0	100,0
	Total	10	100,0	100,0	

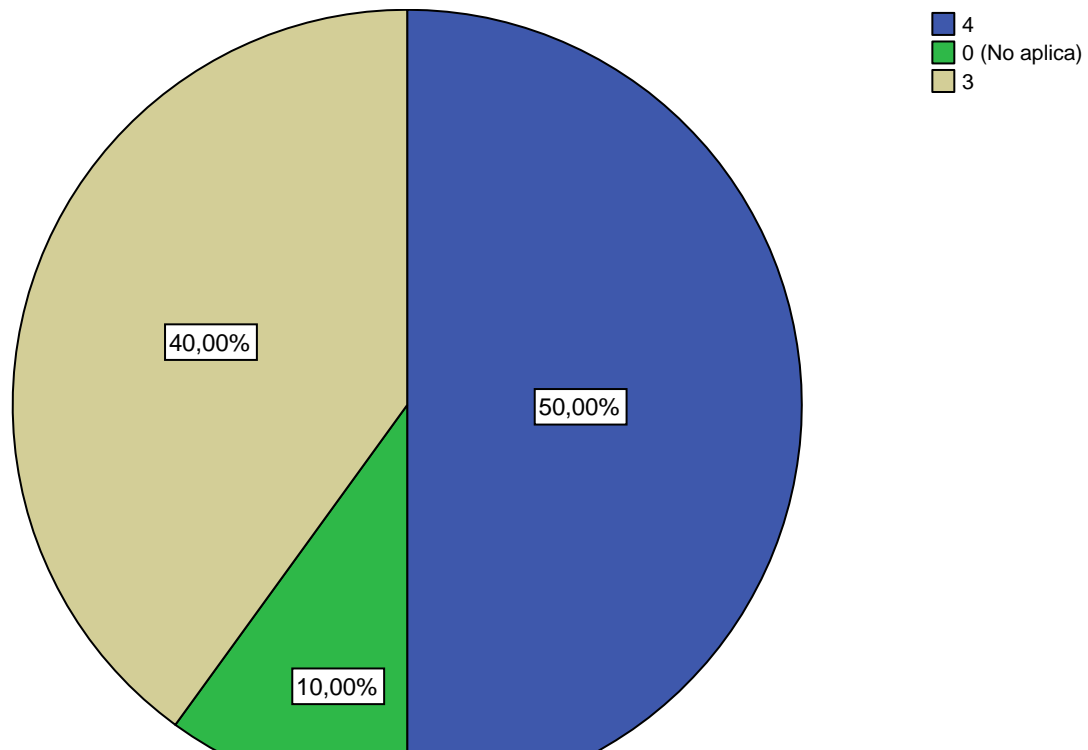
**40-2,3-10a. Califique de 1 a 5 las características de la planta física de su programa. Cafeterías. Acceso**



**40-2,3-10b. Califiquede 1 a 5 las características de la planta física de su programa. Cafeterías. Diseño**

		Frecuencia	Porcentaje	Porcentaje válido	Porcentaje acumulado
Válidos	4	5	50,0	50,0	50,0
	0 (No aplica)	1	10,0	10,0	60,0
	3	4	40,0	40,0	100,0
	Total	10	100,0	100,0	

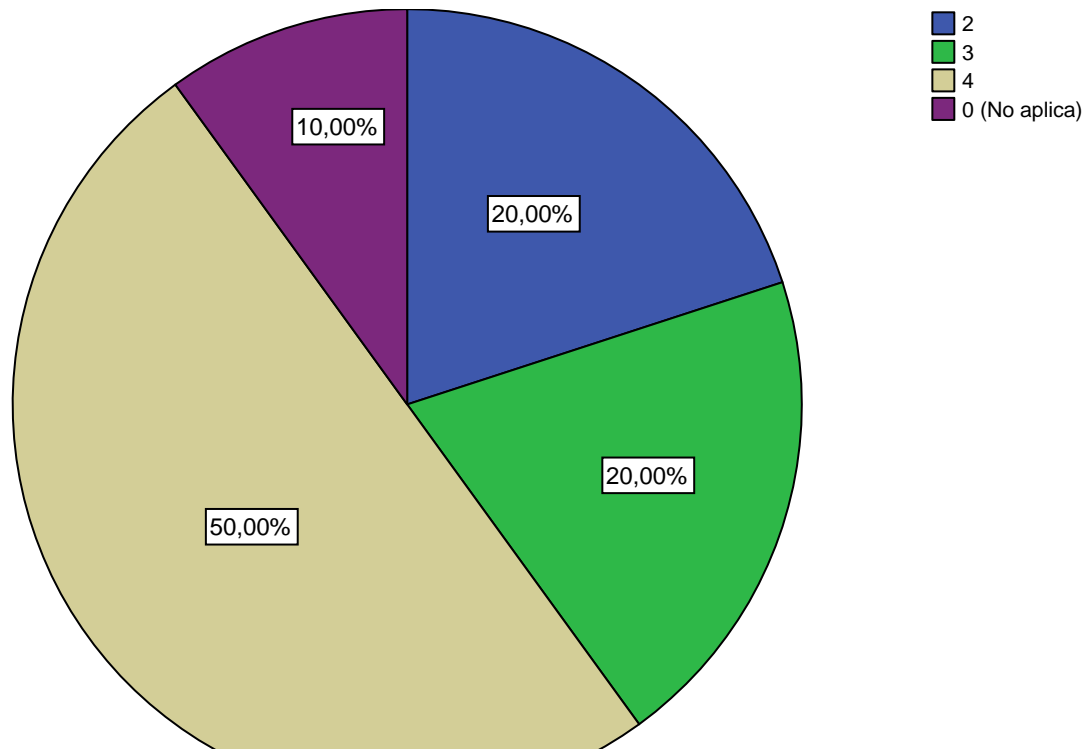
**40-2,3-10b. Califiquede 1 a 5 las características de la planta física de su programa. Cafeterías. Diseño**



**40-2,3-10c. Califique de 1 a 5 las características de la planta física de su programa. Cafeterías. Capacidad**

		Frecuencia	Porcentaje	Porcentaje válido	Porcentaje acumulado
Válidos	2	2	20,0	20,0	20,0
	3	2	20,0	20,0	40,0
	4	5	50,0	50,0	90,0
	0 (No aplica)	1	10,0	10,0	100,0
Total		10	100,0	100,0	

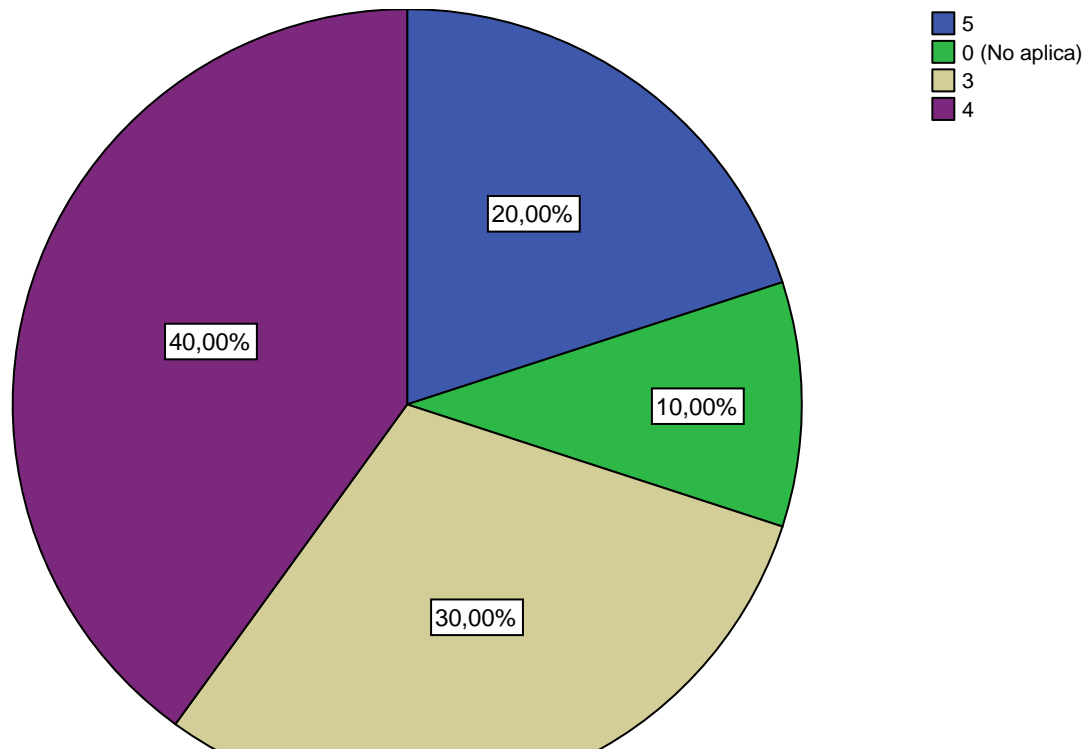
**40-2,3-10c. Califique de 1 a 5 las características de la planta física de su programa. Cafeterías. Capacidad**



**40-2,3-10d. Califque de 1 a 5 las características de la planta física de su programa. Cafeterías. Iluminación**

		Frecuencia	Porcentaje	Porcentaje válido	Porcentaje acumulado
Válidos	5	2	20,0	20,0	20,0
	0 (No aplica)	1	10,0	10,0	30,0
	3	3	30,0	30,0	60,0
	4	4	40,0	40,0	100,0
	Total	10	100,0	100,0	

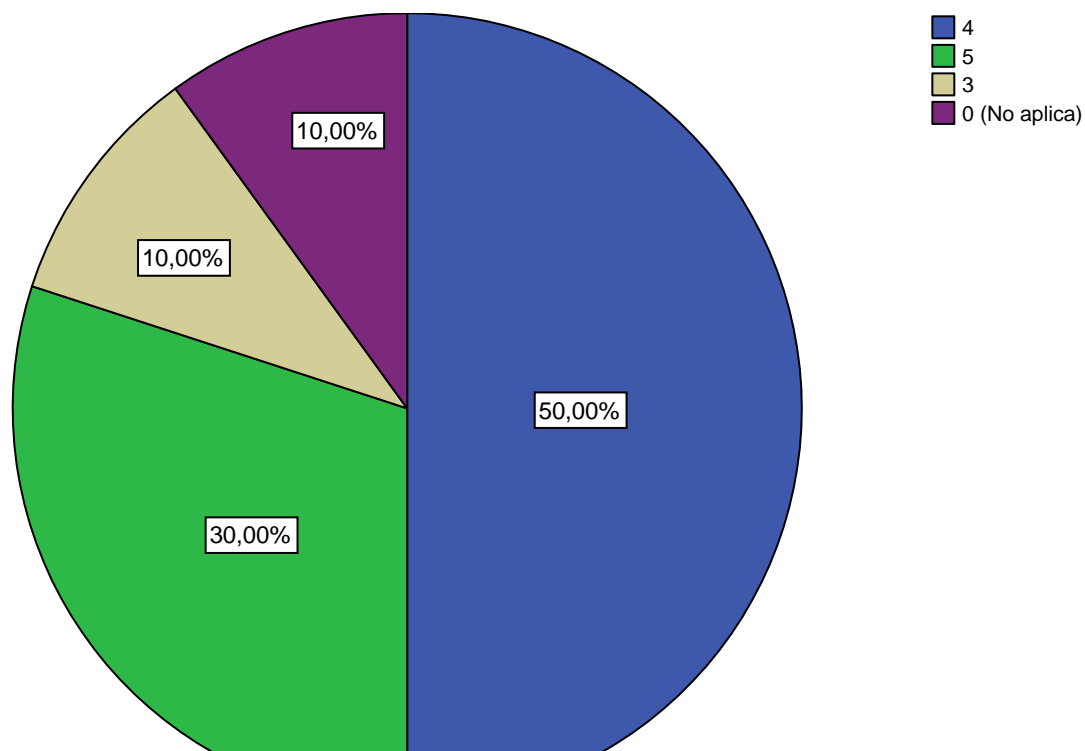
**40-2,3-10d. Califque de 1 a 5 las características de la planta física de su programa. Cafeterías. Iluminacion**



**40-2,3-10e. Califique de 1 a 5 las características de la planta física de su programa. Cafeterías. Ventilación**

		Frecuencia	Porcentaje	Porcentaje válido	Porcentaje acumulado
Válidos	4	5	50,0	50,0	50,0
	5	3	30,0	30,0	80,0
	3	1	10,0	10,0	90,0
	0 (No aplica)	1	10,0	10,0	100,0
	Total	10	100,0	100,0	

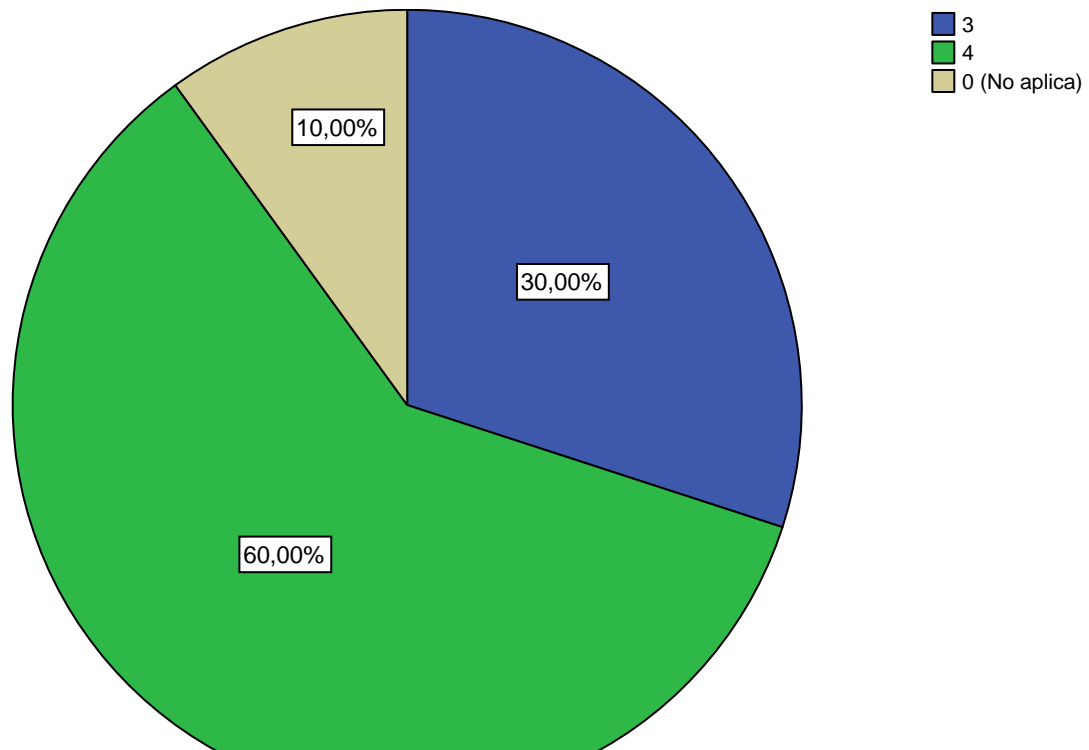
**40-2,3-10e. Califique de 1 a 5 las características de la planta física de su programa. Cafeterías. Ventilación**



**40-2,3-10f. Califique de 1 a 5 las características de la planta física de su programa. Cafeterías. Seguridad**

		Frecuencia	Porcentaje	Porcentaje válido	Porcentaje acumulado
Válidos	3	3	30,0	30,0	30,0
	4	6	60,0	60,0	90,0
	0 (No aplica)	1	10,0	10,0	100,0
	Total	10	100,0	100,0	

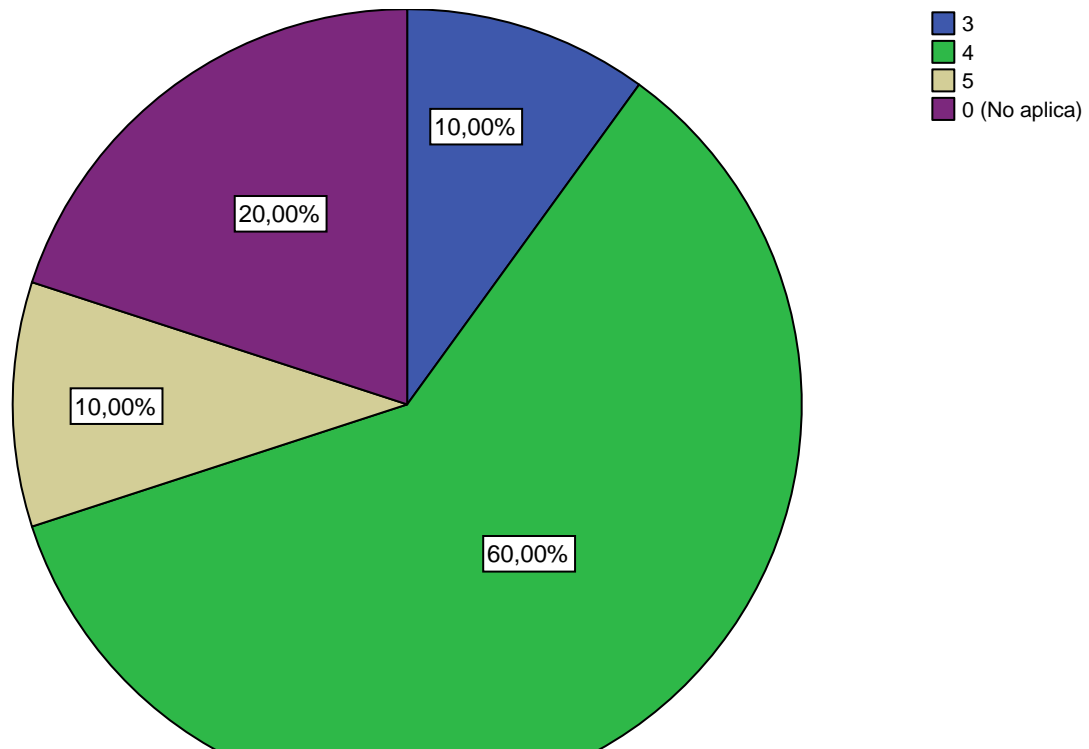
**40-2,3-10f. Califique de 1 a 5 las características de la planta física de su programa. Cafeterías. Seguridad**



**40-2,3-10g. Califique de 1 a 5 las características de la planta física de su programa. Cafeterías. Higiene**

		Frecuencia	Porcentaje	Porcentaje válido	Porcentaje acumulado
Válidos	3	1	10,0	10,0	10,0
	4	6	60,0	60,0	70,0
	5	1	10,0	10,0	80,0
	0 (No aplica)	2	20,0	20,0	100,0
Total		10	100,0	100,0	

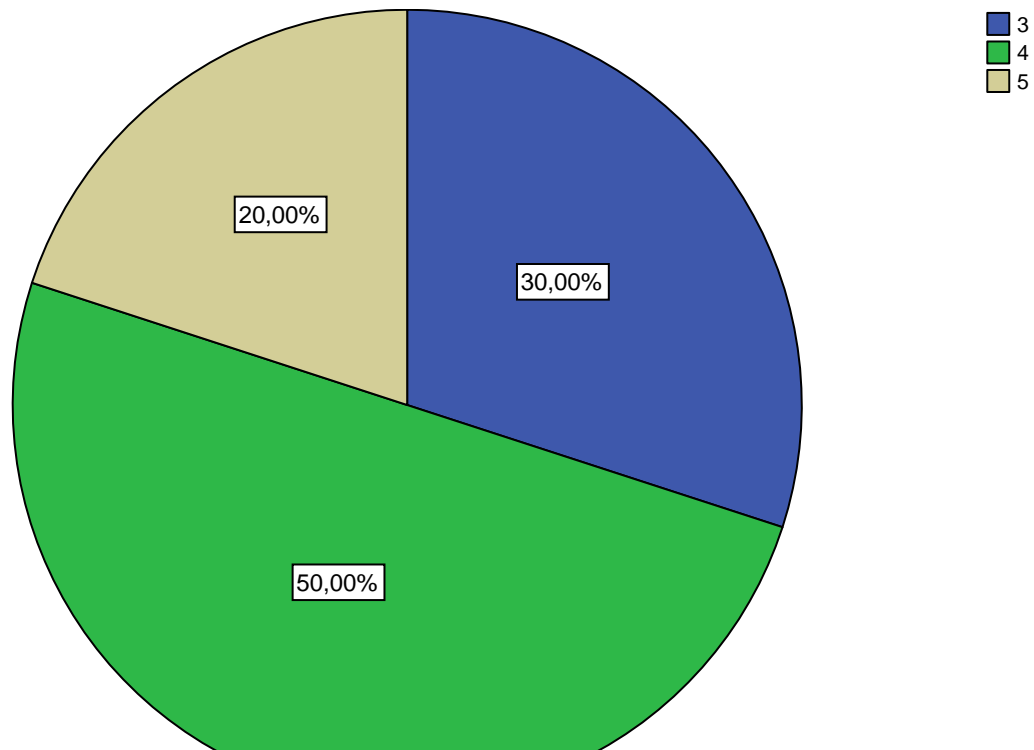
**40-2,3-10g. Califique de 1 a 5 las características de la planta física de su programa. Cafeterías. Higiene**



**40-2,3-11a. Califique de 1 a 5 las características de la planta física de su programa. Baños. Acceso**

	Frecuencia	Porcentaje	Porcentaje válido	Porcentaje acumulado
Válidos	3	30,0	30,0	30,0
	4	50,0	50,0	80,0
	5	20,0	20,0	100,0
Total	10	100,0	100,0	

**40-2,3-11a. Califique de 1 a 5 las características de la planta física de su programa. Baños. Acceso**

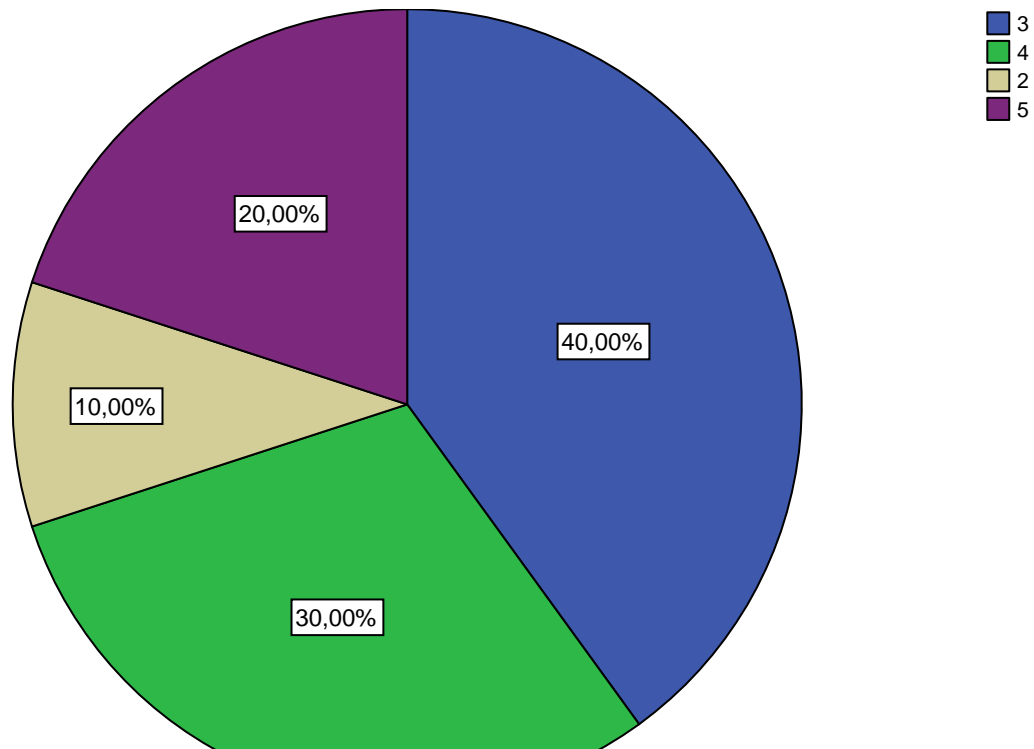




**40-2,3-11b. Califique de 1 a 5 las características de la planta física de su programa. Baños. Diseño**

		Frecuencia	Porcentaje	Porcentaje válido	Porcentaje acumulado
Válidos	3	4	40,0	40,0	40,0
	4	3	30,0	30,0	70,0
	2	1	10,0	10,0	80,0
	5	2	20,0	20,0	100,0
	Total	10	100,0	100,0	

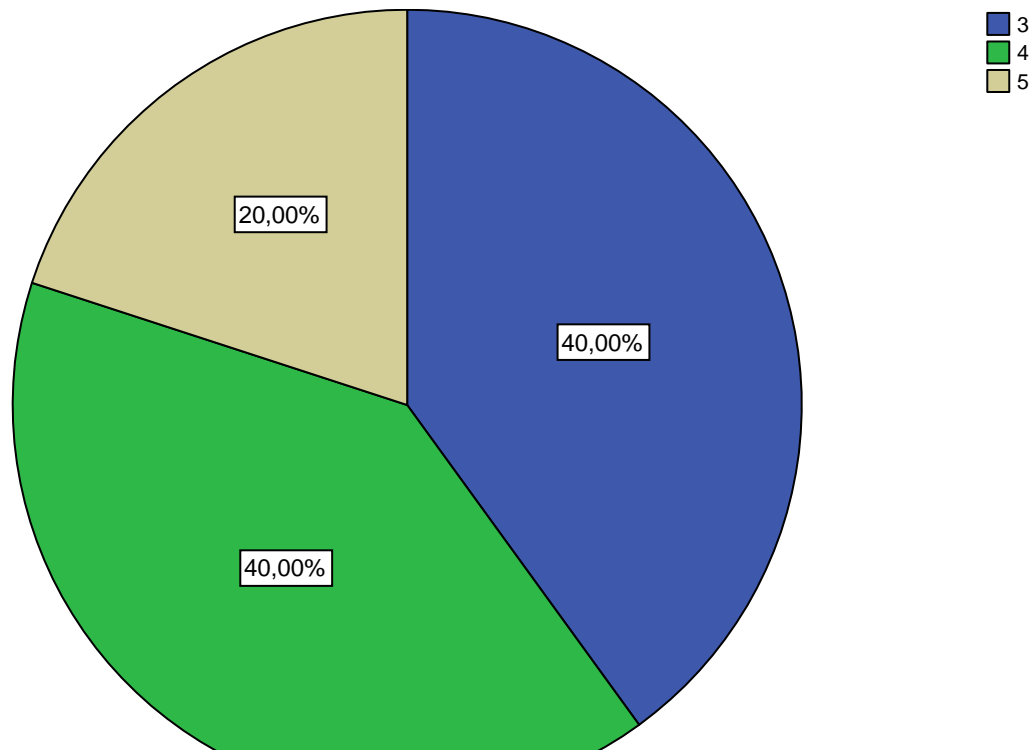
**40-2,3-11b. Califique de 1 a 5 las características de la planta física de su programa. Baños. Diseño**



**40-2,3-11c. Califique de 1 a 5 las características de la planta física de su programa. Baños. Capacidad**

	Frecuencia	Porcentaje	Porcentaje válido	Porcentaje acumulado
Válidos	3	40,0	40,0	40,0
	4	40,0	40,0	80,0
	5	20,0	20,0	100,0
Total	10	100,0	100,0	

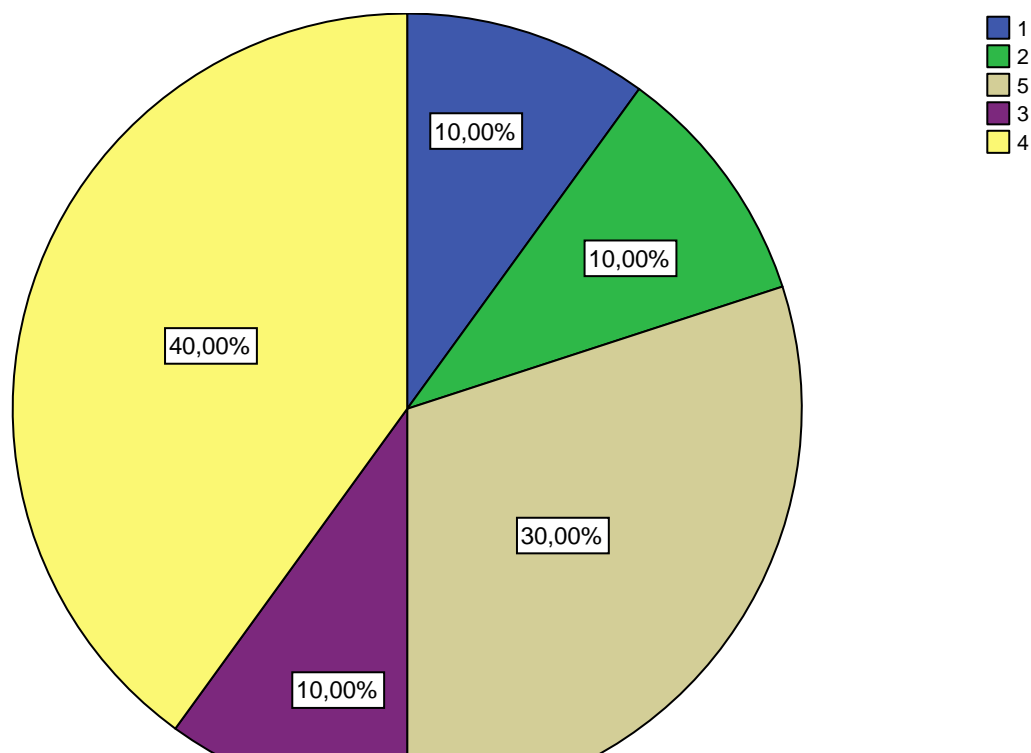
**40-2,3-11c. Califique de 1 a 5 las características de la planta física de su programa. Baños. Capacidad**



**40-2,3-11d. Califique de 1 a 5 las características de la planta física de su programa. Baños. Iluminación**

		Frecuencia	Porcentaje	Porcentaje válido	Porcentaje acumulado
Válidos	1	1	10,0	10,0	10,0
	2	1	10,0	10,0	20,0
	5	3	30,0	30,0	50,0
	3	1	10,0	10,0	60,0
	4	4	40,0	40,0	100,0
	Total	10	100,0	100,0	

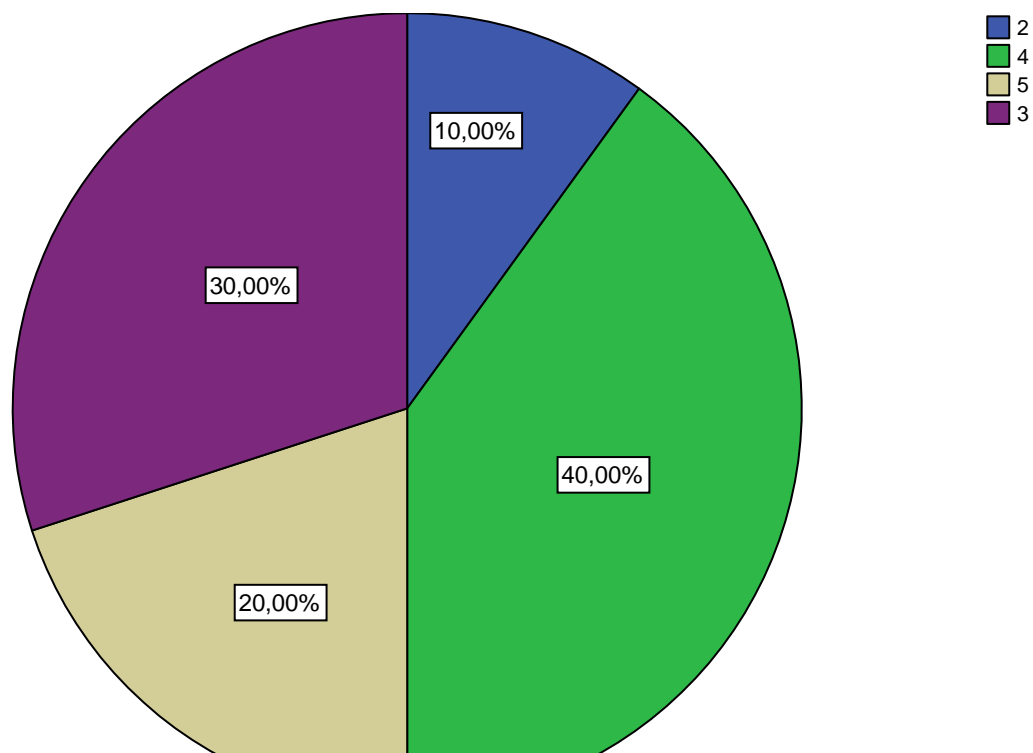
**40-2,3-11d. Califique de 1 a 5 las características de la planta física de su programa. Baños. Iluminación**



**40-2,3-11e. Califique de 1 a 5 las características de la planta física de su programa. Baños. Ventilación**

	Frecuencia	Porcentaje	Porcentaje válido	Porcentaje acumulado
Válidos 2	1	10,0	10,0	10,0
4	4	40,0	40,0	50,0
5	2	20,0	20,0	70,0
3	3	30,0	30,0	100,0
Total	10	100,0	100,0	

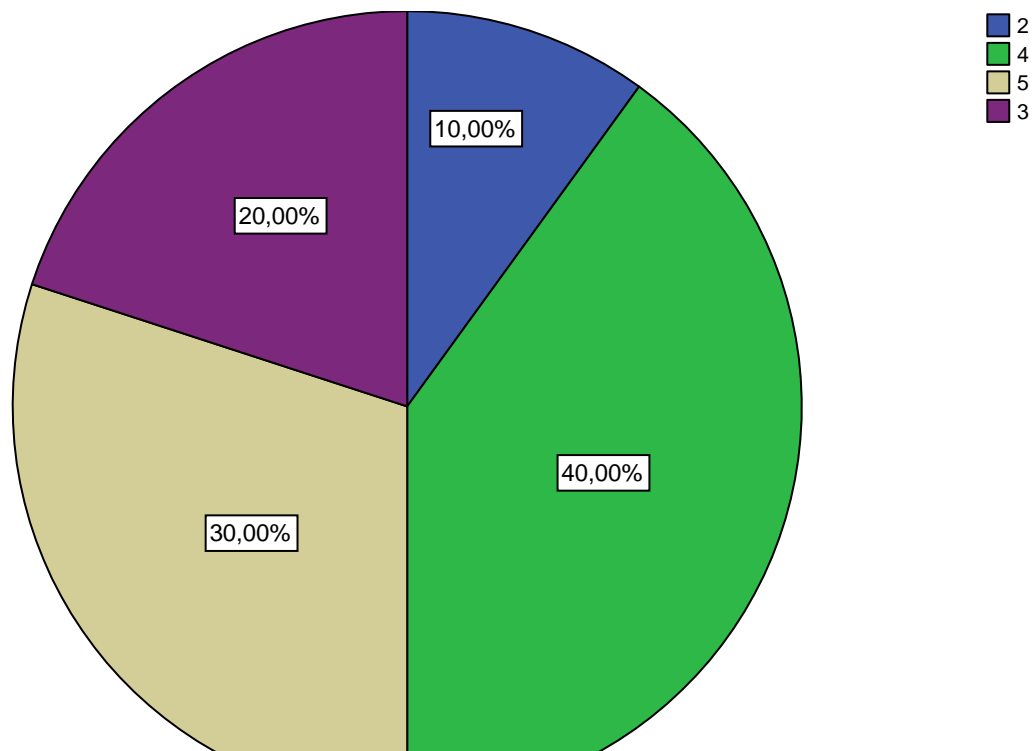
**40-2,3-11e. Califique de 1 a 5 las características de la planta física de su programa. Baños. Ventilación**



**40-2,3-11f. Califique de 1 a 5 las características de la planta física de su programa. Baños. Seguridad**

	Frecuencia	Porcentaje	Porcentaje válido	Porcentaje acumulado
Válidos	2	10,0	10,0	10,0
	4	40,0	40,0	50,0
	5	30,0	30,0	80,0
	3	20,0	20,0	100,0
Total	10	100,0	100,0	

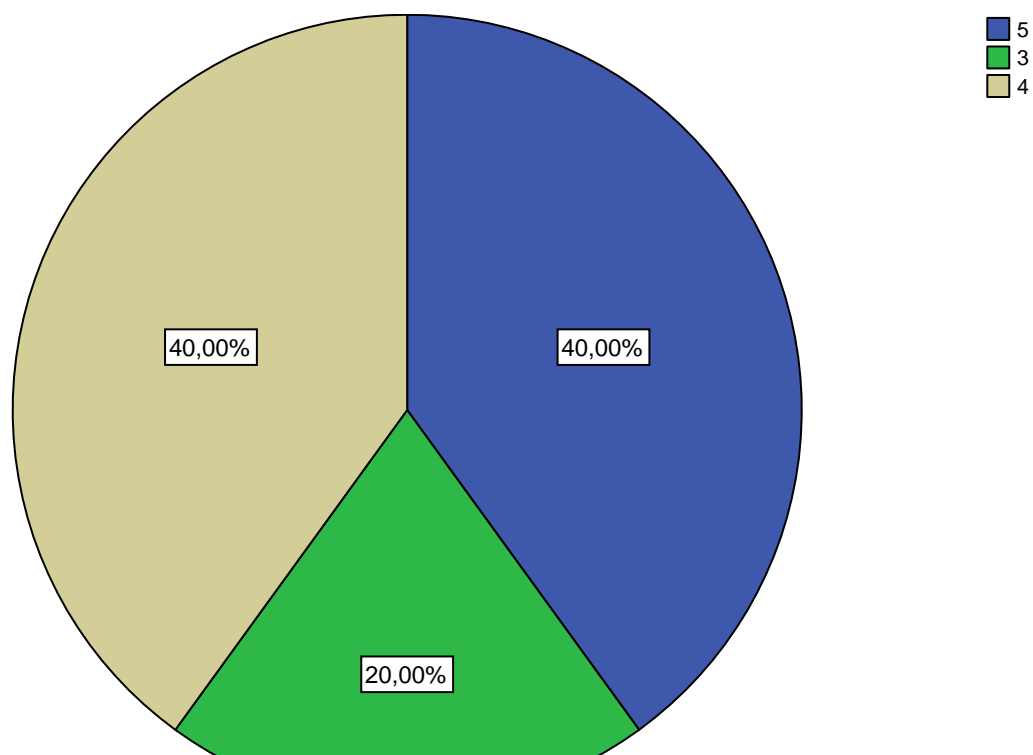
**40-2,3-11f. Califique de 1 a 5 las características de la planta física de su programa. Baños. Seguridad**



**40-2,3-11g. Califique de 1 a 5 las características de la planta física de su programa. Baños. Higiene**

	Frecuencia	Porcentaje	Porcentaje válido	Porcentaje acumulado
Válidos	5	4	40,0	40,0
	3	2	20,0	60,0
	4	4	40,0	100,0
Total	10	100,0	100,0	

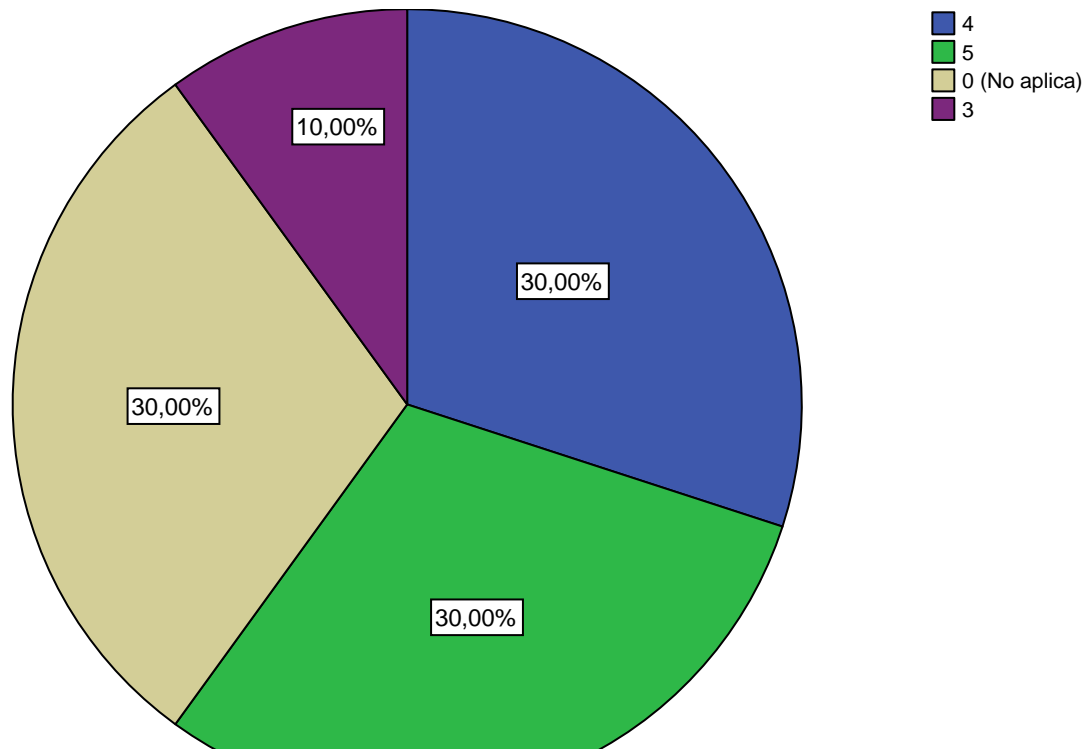
**40-2,3-11g. Califique de 1 a 5 las características de la planta física de su programa. Baños. Higiene**



**40-2,3-12a. Califique de 1 a 5 las características de la planta física de su programa. Servicios. Acceso**

		Frecuencia	Porcentaje	Porcentaje válido	Porcentaje acumulado
Válidos	4	3	30,0	30,0	30,0
	5	3	30,0	30,0	60,0
	0 (No aplica)	3	30,0	30,0	90,0
	3	1	10,0	10,0	100,0
	Total	10	100,0	100,0	

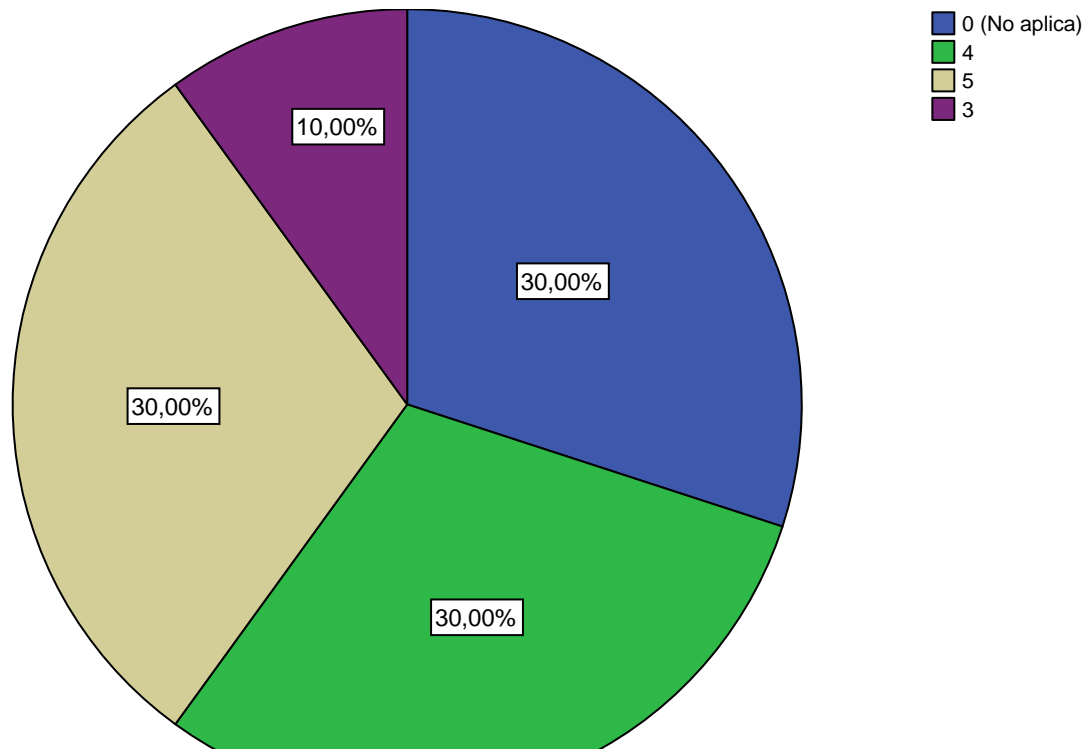
**40-2,3-12a. Califique de 1 a 5 las características de la planta física de su programa. Servicios. Acceso**



**40-2,3-12b. Califique de 1 a 5 las características de la planta física de su programa. Servicios. Diseño**

		Frecuencia	Porcentaje	Porcentaje válido	Porcentaje acumulado
Válidos	0 (No aplica)	3	30,0	30,0	30,0
	4	3	30,0	30,0	60,0
	5	3	30,0	30,0	90,0
	3	1	10,0	10,0	100,0
	Total	10	100,0	100,0	

**40-2,3-12b. Califique de 1 a 5 las características de la planta física de su programa. Servicios. Diseño**

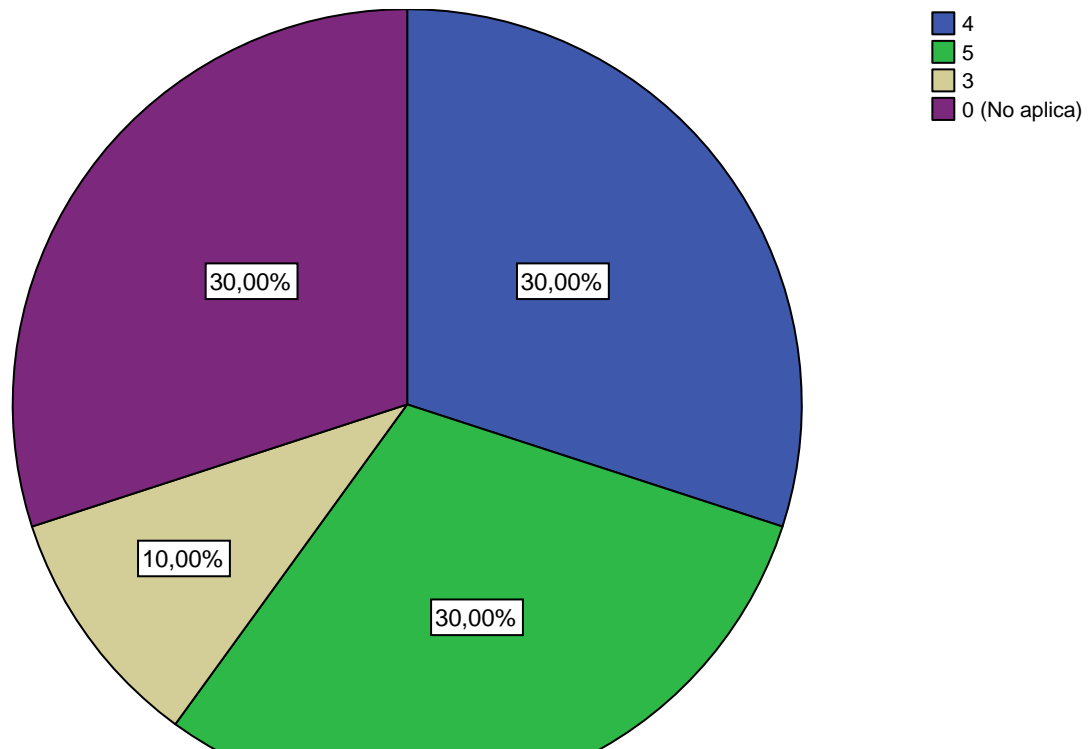




**40-2,3-12c. Califiquede 1 a 5 las características de la planta física de su programa. Servicios. Capacidad**

		Frecuencia	Porcentaje	Porcentaje válido	Porcentaje acumulado
Válidos	4	3	30,0	30,0	30,0
	5	3	30,0	30,0	60,0
	3	1	10,0	10,0	70,0
	0 (No aplica)	3	30,0	30,0	100,0
	Total	10	100,0	100,0	

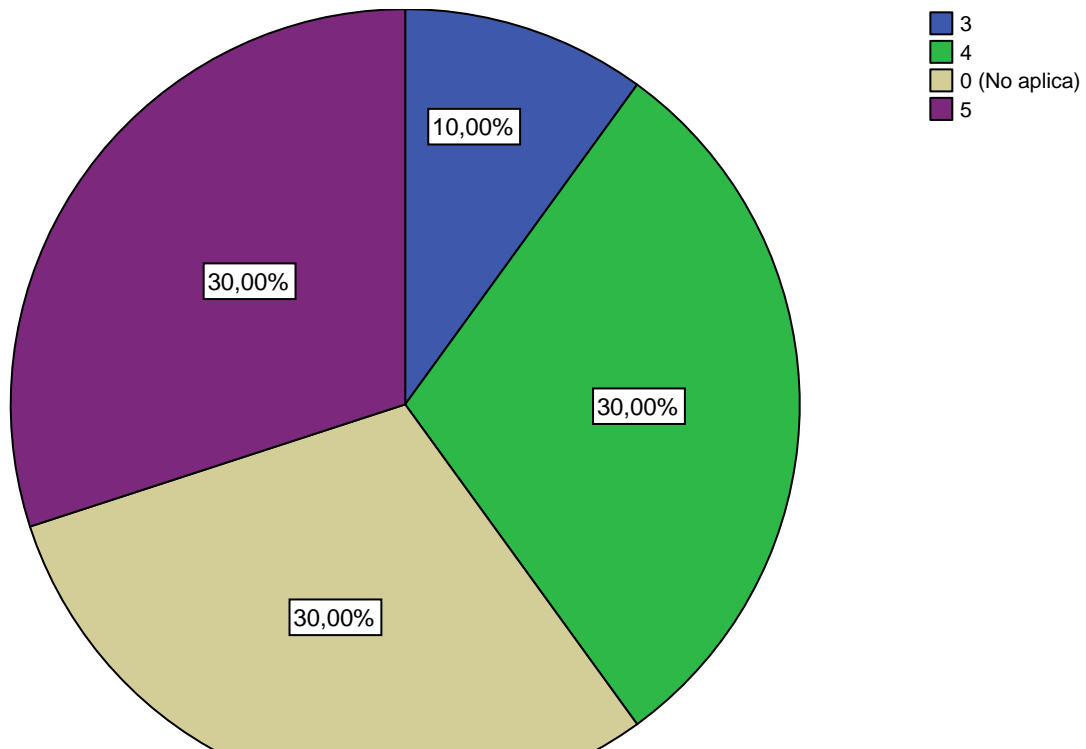
**40-2,3-12c. Califiquede 1 a 5 las características de la planta física de su programa. Servicios. Capacidad**



**40-2,3-12d. Califique de 1 a 5 las características de la planta física de su programa. Servicios. Iluminación**

		Frecuencia	Porcentaje	Porcentaje válido	Porcentaje acumulado
Válidos	3	1	10,0	10,0	10,0
	4	3	30,0	30,0	40,0
	0 (No aplica)	3	30,0	30,0	70,0
	5	3	30,0	30,0	100,0
	Total	10	100,0	100,0	

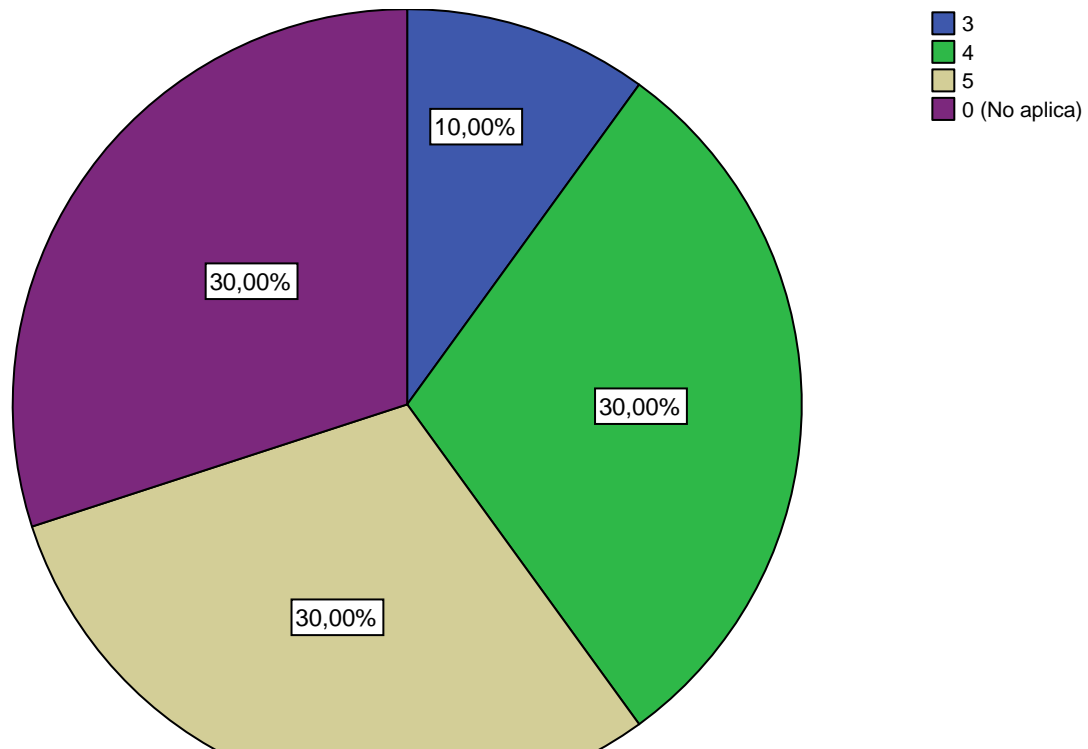
**40-2,3-12d. Califique de 1 a 5 las características de la planta física de su programa. Servicios. Iluminación**



**40-2,3-12e. Califique de 1 a 5 las características de la planta física de su programa. Servicios. Ventilación**

		Frecuencia	Porcentaje	Porcentaje válido	Porcentaje acumulado
Válidos	3	1	10,0	10,0	10,0
	4	3	30,0	30,0	40,0
	5	3	30,0	30,0	70,0
	0 (No aplica)	3	30,0	30,0	100,0
Total		10	100,0	100,0	

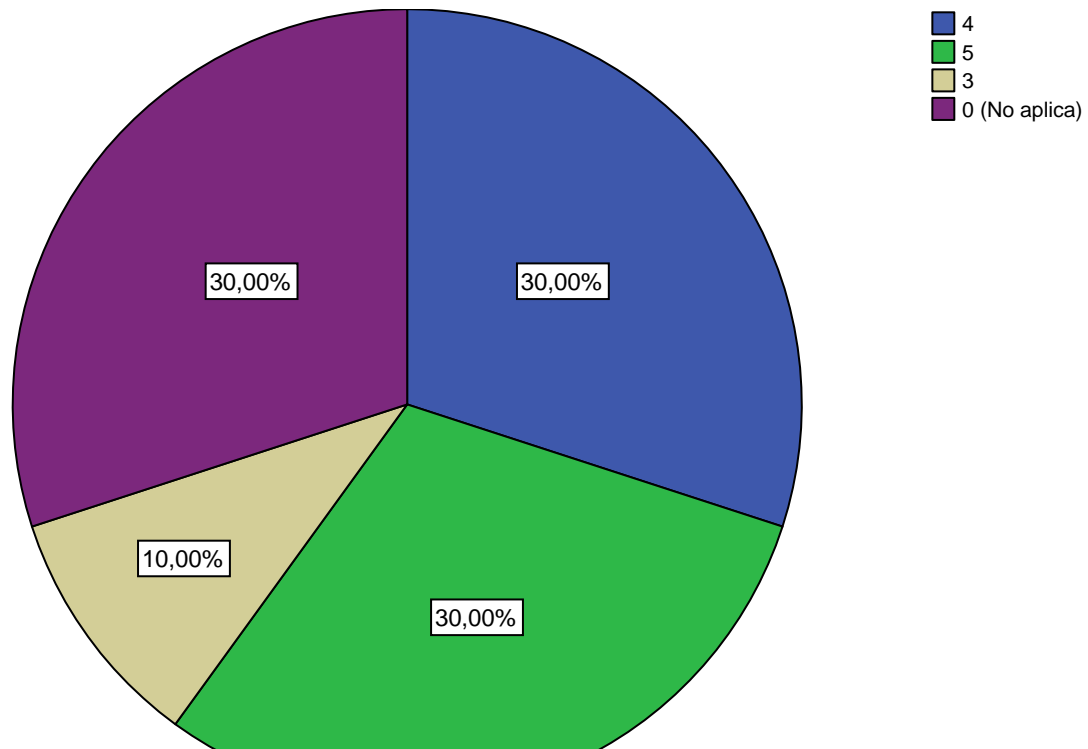
**40-2,3-12e. Califique de 1 a 5 las características de la planta física de su programa. Servicios. Ventilacion**



**40-2,3-12f. Califque de 1 a 5 las características de la planta física de su programa. Servicios. Seguridad**

		Frecuencia	Porcentaje	Porcentaje válido	Porcentaje acumulado
Válidos	4	3	30,0	30,0	30,0
	5	3	30,0	30,0	60,0
	3	1	10,0	10,0	70,0
	0 (No aplica)	3	30,0	30,0	100,0
	Total	10	100,0	100,0	

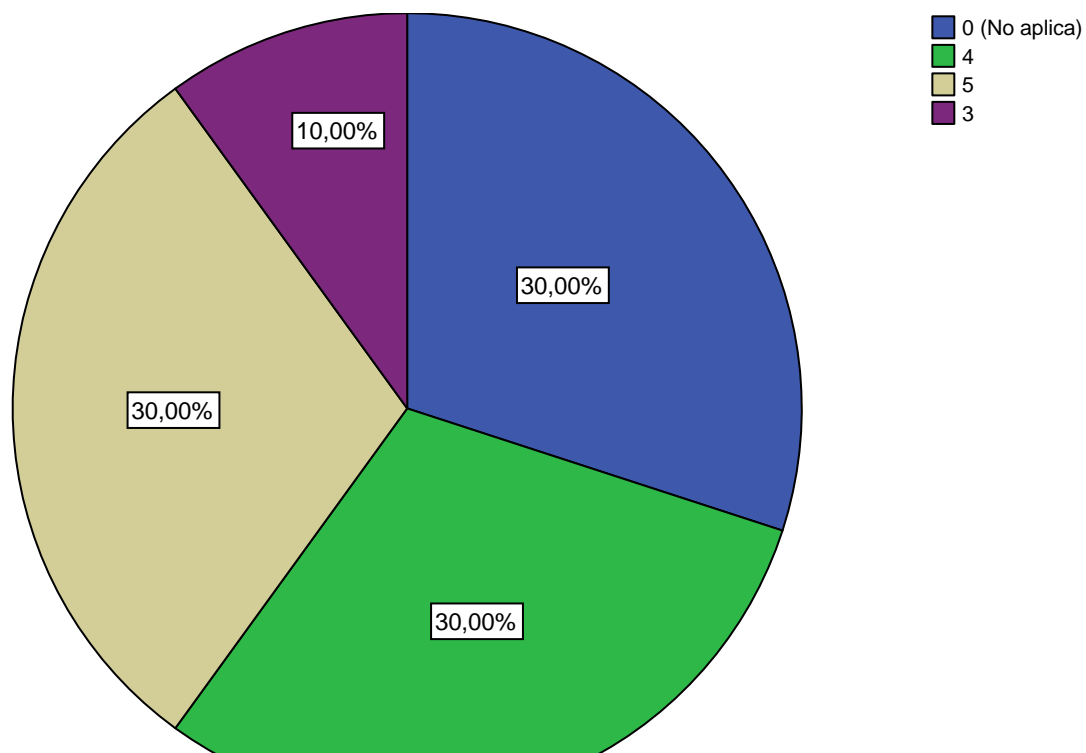
**40-2,3-12f. Califque de 1 a 5 las características de la planta física de su programa. Servicios. Seguridad**



**40-2,3-12g. Califique de 1 a 5 las características de la planta física de su programa. Servicios. Higiene**

		Frecuencia	Porcentaje	Porcentaje válido	Porcentaje acumulado
Válidos	0 (No aplica)	3	30,0	30,0	30,0
	4	3	30,0	30,0	60,0
	5	3	30,0	30,0	90,0
	3	1	10,0	10,0	100,0
	Total	10	100,0	100,0	

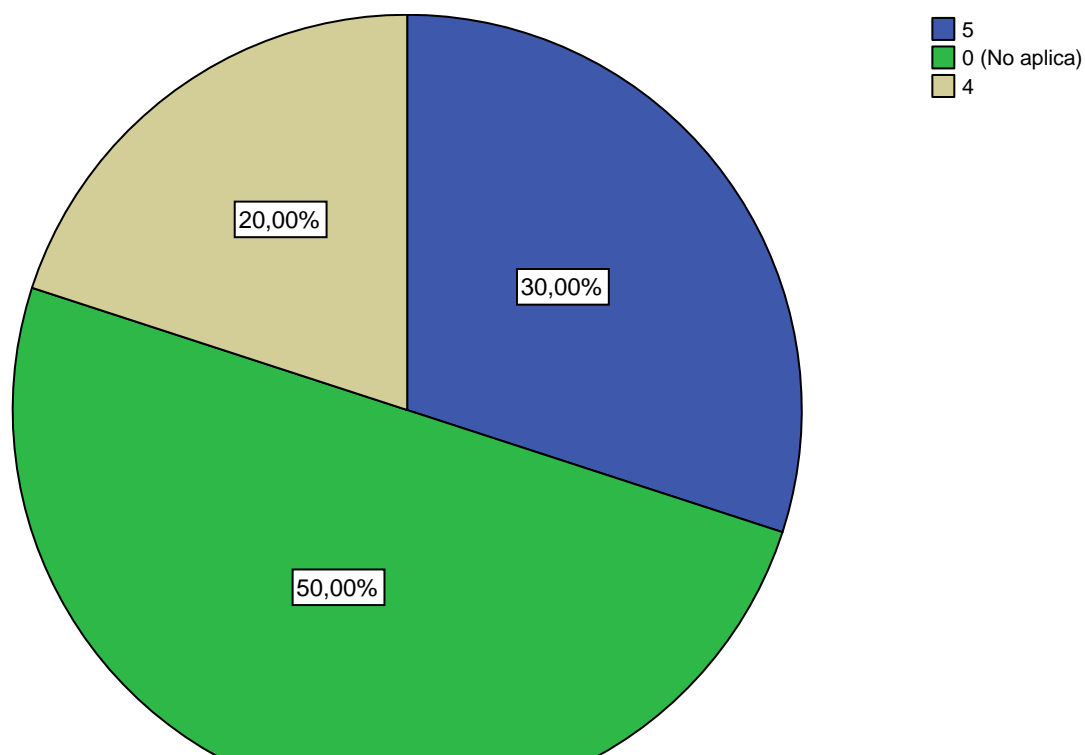
**40-2,3-12g. Califique de 1 a 5 las características de la planta física de su programa. Servicios. Higiene**



**40-2,3-13a. Califique de 1 a 5 las características de la planta física de su programa. Campos de Juego. Acceso**

		Frecuencia	Porcentaje	Porcentaje válido	Porcentaje acumulado
Válidos	5	3	30,0	30,0	30,0
	0 (No aplica)	5	50,0	50,0	80,0
	4	2	20,0	20,0	100,0
	Total	10	100,0	100,0	

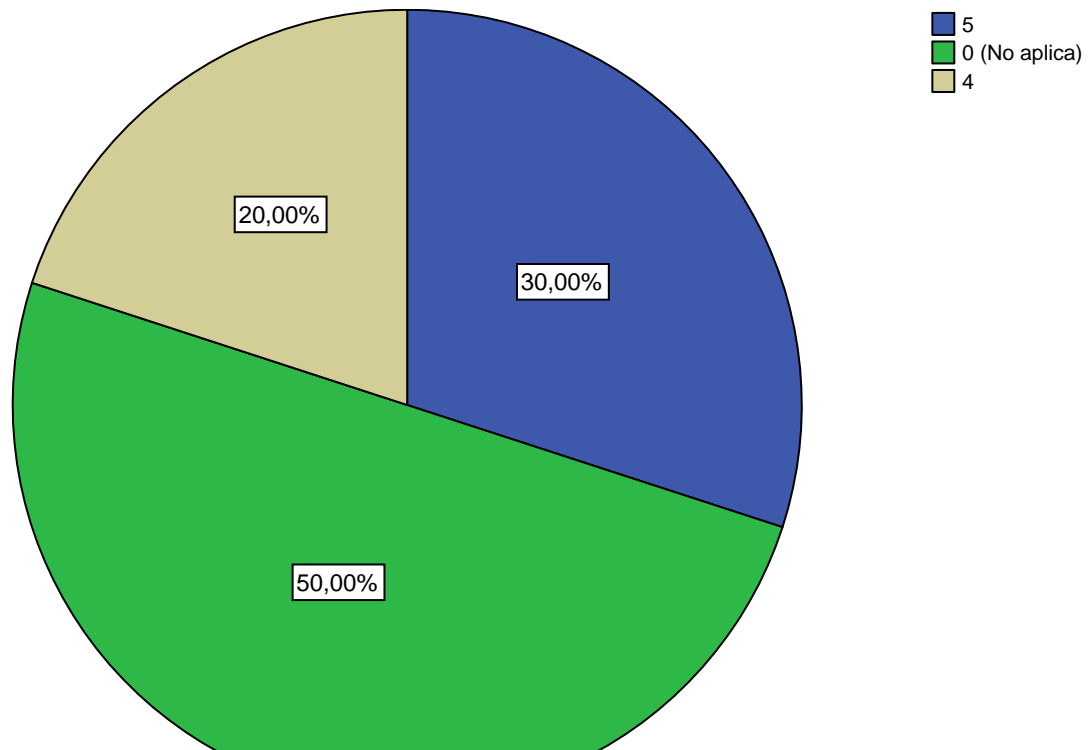
**40-2,3-13a. Califique de 1 a 5 las características de la planta física de su programa. Campos de Juego. Acceso**



**40-2,3-13b. Califique de 1 a 5 las características de la planta física de su programa. Campos de Juego. Diseño**

		Frecuencia	Porcentaje	Porcentaje válido	Porcentaje acumulado
Válidos	5	3	30,0	30,0	30,0
	0 (No aplica)	5	50,0	50,0	80,0
	4	2	20,0	20,0	100,0
	Total	10	100,0	100,0	

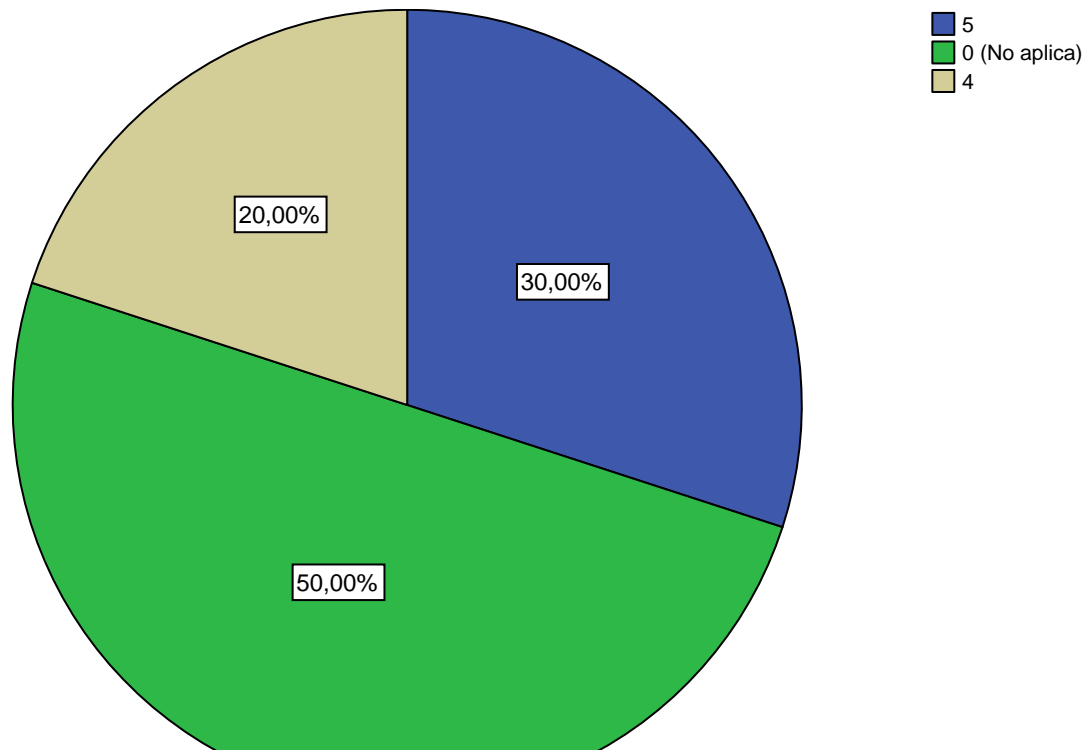
**40-2,3-13b. Califique de 1 a 5 las características de la planta física de su programa. Campos de Juego. Diseño**



**40-2,3-13c. Califique de 1 a 5 las características de la planta física de su programa. Campos de Juego. Capacidad**

		Frecuencia	Porcentaje	Porcentaje válido	Porcentaje acumulado
Válidos	5	3	30,0	30,0	30,0
	0 (No aplica)	5	50,0	50,0	80,0
	4	2	20,0	20,0	100,0
	Total	10	100,0	100,0	

**40-2,3-13c. Califique de 1 a 5 las características de la planta física de su programa. Campos de Juego. Capacidad**

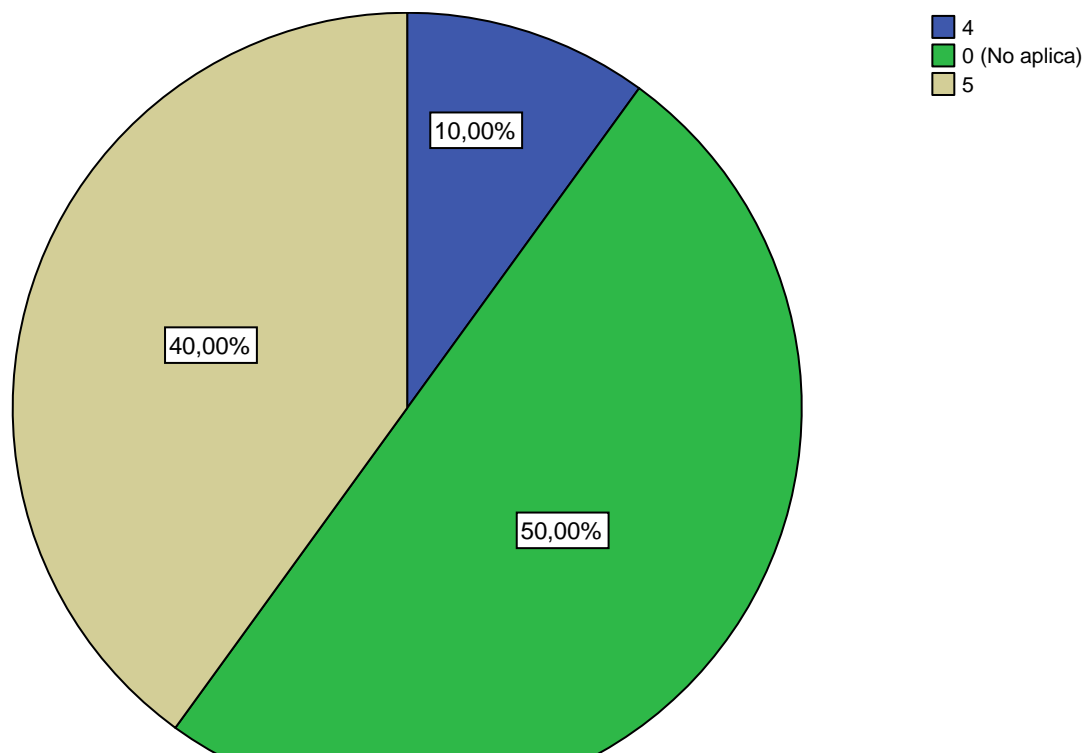




**40-2,3-13d. Califique de 1 a 5 las características de la planta física de su programa. Campos de Juego. Iluminación**

		Frecuencia	Porcentaje	Porcentaje válido	Porcentaje acumulado
Válidos	4	1	10,0	10,0	10,0
	0 (No aplica)	5	50,0	50,0	60,0
	5	4	40,0	40,0	100,0
	Total	10	100,0	100,0	

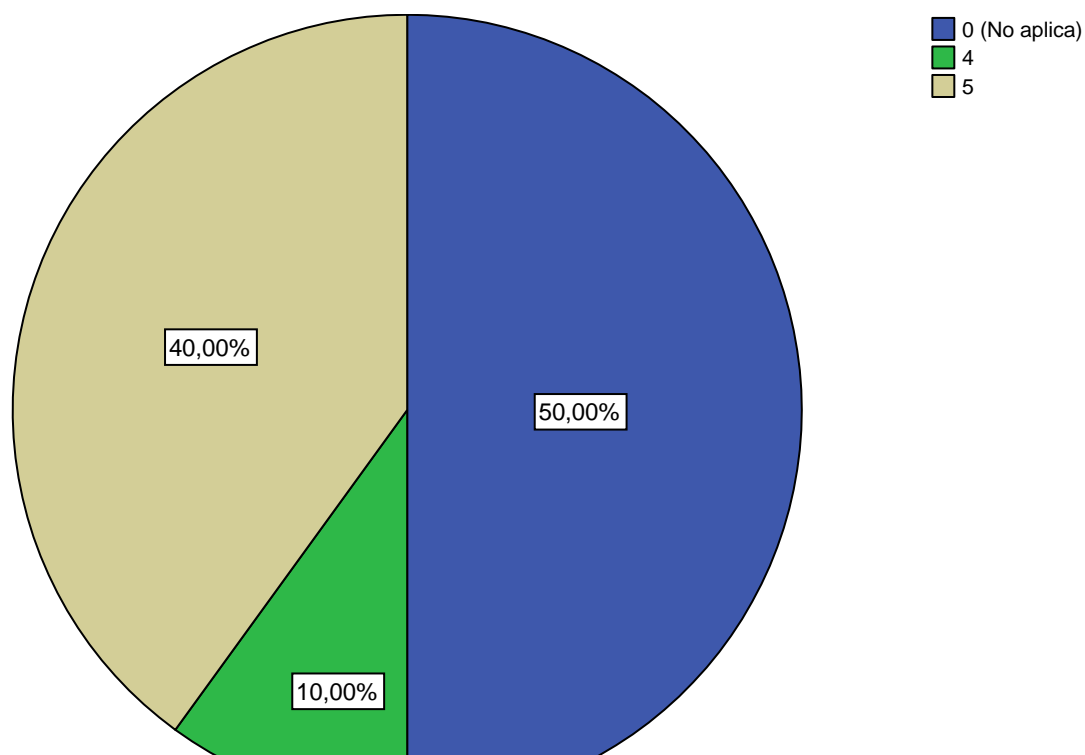
**40-2,3-13d. Califique de 1 a 5 las características de la planta física de su programa. Campos de Juego. Iluminación**



**40-2,3-13e. Califique de 1 a 5 las características de la planta física de su programa. Campos de Juego. Ventilación**

		Frecuencia	Porcentaje	Porcentaje válido	Porcentaje acumulado
Válidos	0 (No aplica)	5	50,0	50,0	50,0
	4	1	10,0	10,0	60,0
	5	4	40,0	40,0	100,0
	Total	10	100,0	100,0	

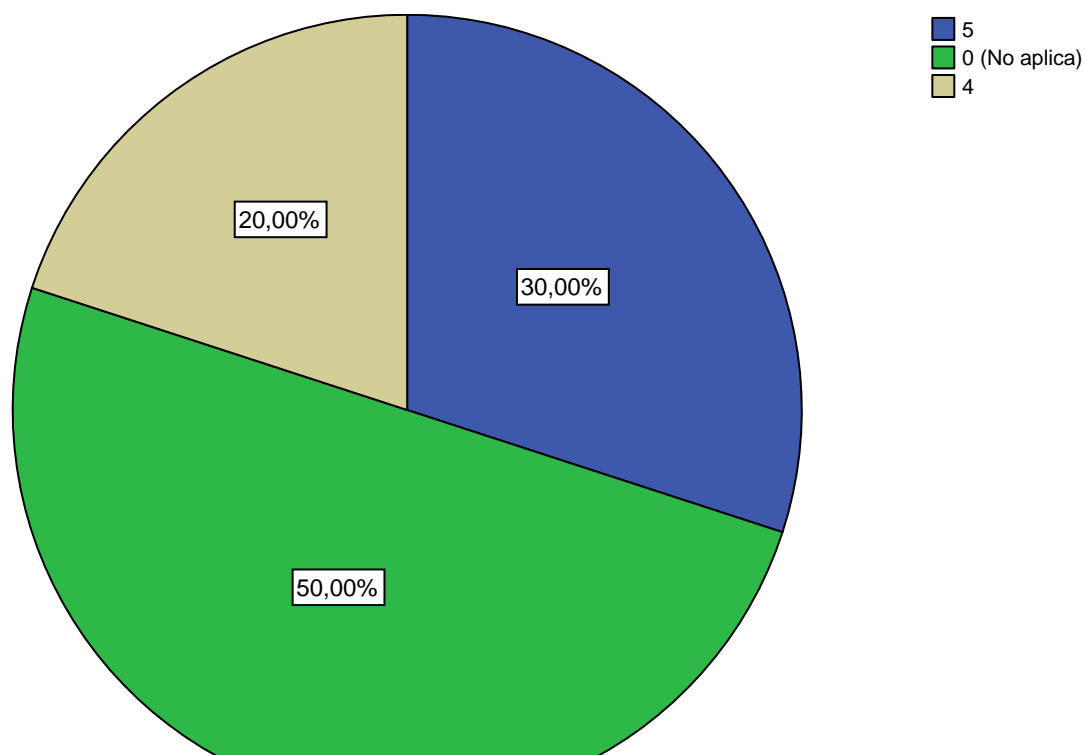
**40-2,3-13e. Califique de 1 a 5 las características de la planta física de su programa. Campos de Juego. Ventilacion**



**40-2,3-13f. Califique de 1 a 5 las características de la planta física de su programa. Campos de Juego. Seguridad**

		Frecuencia	Porcentaje	Porcentaje válido	Porcentaje acumulado
Válidos	5	3	30,0	30,0	30,0
	0 (No aplica)	5	50,0	50,0	80,0
	4	2	20,0	20,0	100,0
	Total	10	100,0	100,0	

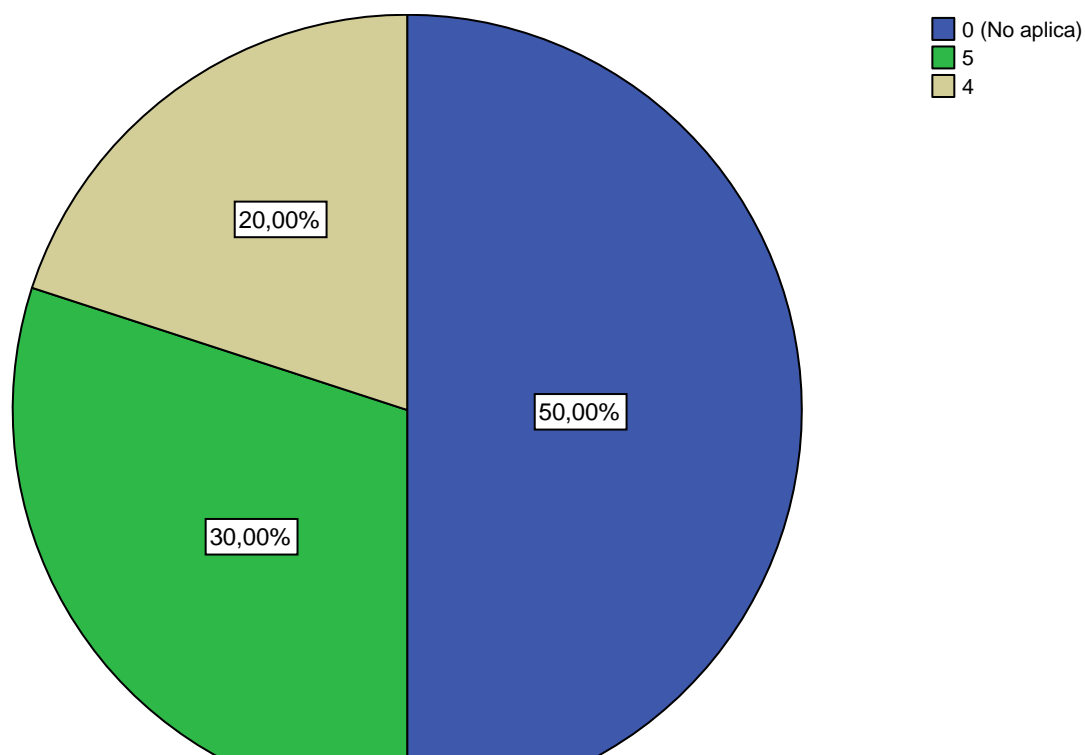
**40-2,3-13f. Califique de 1 a 5 las características de la planta física de su programa. Campos de Juego. Seguridad**



**40-2,3-13g. Califique de 1 a 5 las características de la planta física de su programa. Campos de Juego. Higiene**

		Frecuencia	Porcentaje	Porcentaje válido	Porcentaje acumulado
Válidos	0 (No aplica)	5	50,0	50,0	50,0
	5	3	30,0	30,0	80,0
	4	2	20,0	20,0	100,0
	Total	10	100,0	100,0	

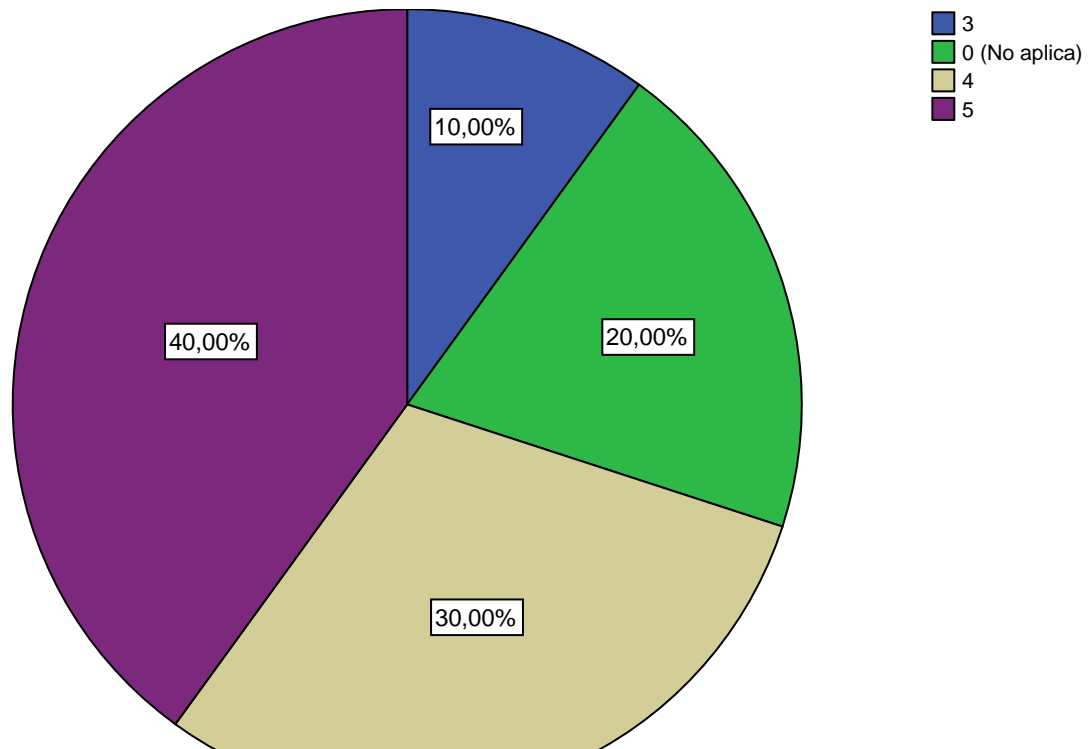
**40-2,3-13g. Califique de 1 a 5 las características de la planta física de su programa. Campos de Juego. Higiene**



**40-2,3-14a. Califique de 1 a 5 las características de la planta física de su programa. Espacios Libres. Acceso**

		Frecuencia	Porcentaje	Porcentaje válido	Porcentaje acumulado
Válidos	3	1	10,0	10,0	10,0
	0 (No aplica)	2	20,0	20,0	30,0
	4	3	30,0	30,0	60,0
	5	4	40,0	40,0	100,0
	Total	10	100,0	100,0	

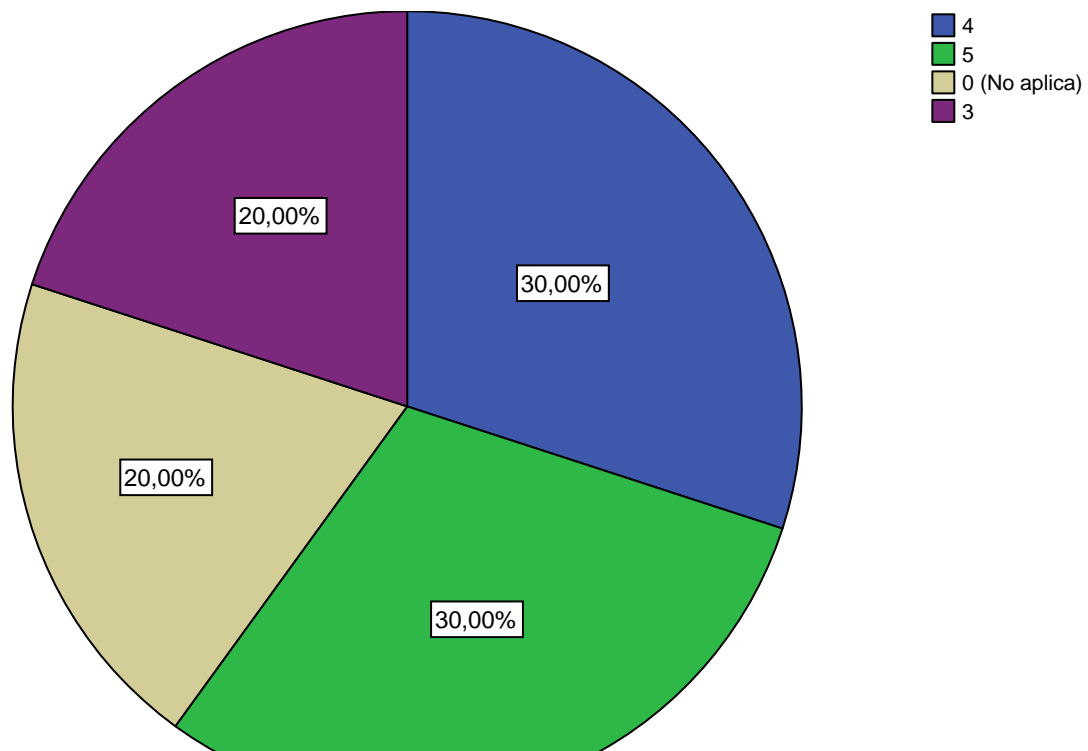
**40-2,3-14a. Califique de 1 a 5 las características de la planta física de su programa. Espacios Libres. Acceso**



**40-2,3-14b. Califique de 1 a 5 las características de la planta física de su programa. Espacios Libres. Diseño**

		Frecuencia	Porcentaje	Porcentaje válido	Porcentaje acumulado
Válidos	4	3	30,0	30,0	30,0
	5	3	30,0	30,0	60,0
	0 (No aplica)	2	20,0	20,0	80,0
	3	2	20,0	20,0	100,0
	Total	10	100,0	100,0	

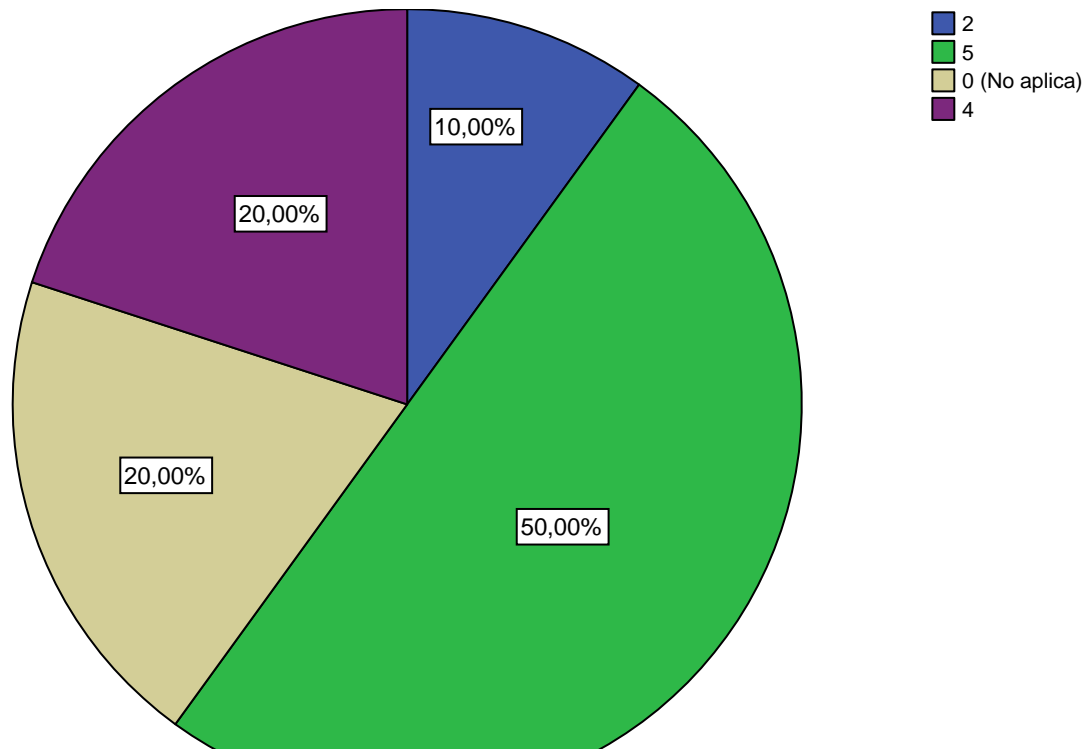
**40-2,3-14b. Califique de 1 a 5 las características de la planta física de su programa. Espacios Libres. Diseño**



**40-2,3-14c. Califiquede 1 a 5 las características de la planta física de su programa. Espacios Libres. Capacidad**

		Frecuencia	Porcentaje	Porcentaje válido	Porcentaje acumulado
Válidos	2	1	10,0	10,0	10,0
	5	5	50,0	50,0	60,0
	0 (No aplica)	2	20,0	20,0	80,0
	4	2	20,0	20,0	100,0
	Total	10	100,0	100,0	

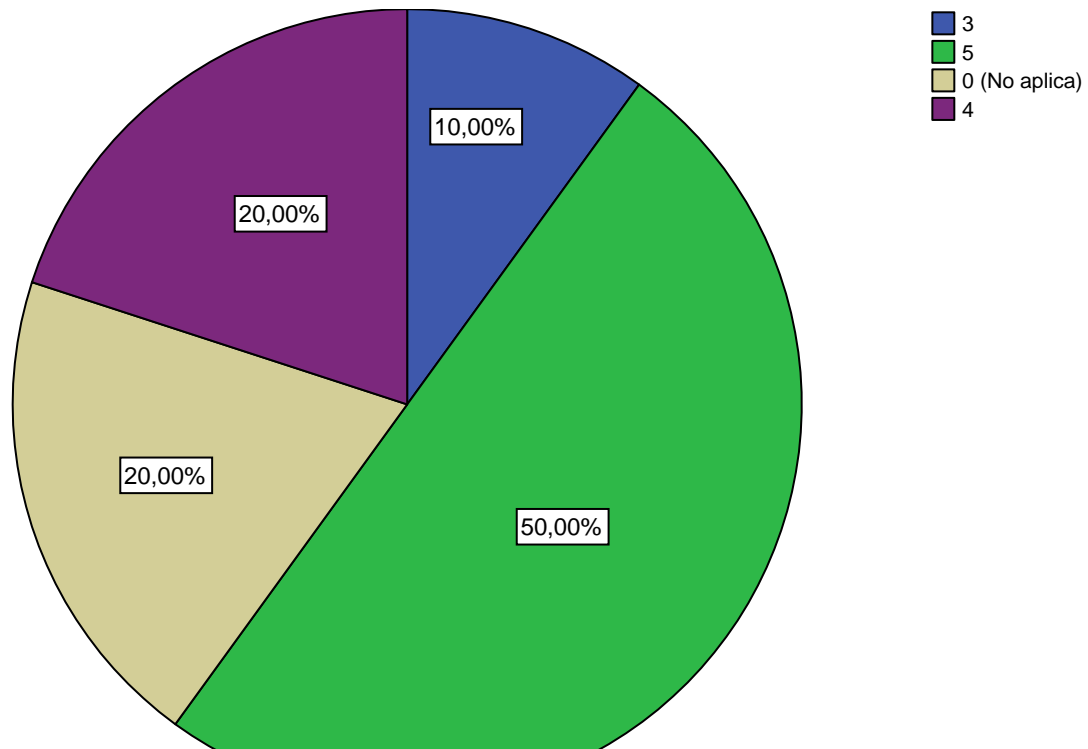
**40-2,3-14c. Califiquede 1 a 5 las características de la planta física de su programa. Espacios Libres. Capacidad**



**40-2,3-14d. Califique de 1 a 5 las características de la planta física de su programa. Espacios Libres. Iluminación**

		Frecuencia	Porcentaje	Porcentaje válido	Porcentaje acumulado
Válidos	3	1	10,0	10,0	10,0
	5	5	50,0	50,0	60,0
	0 (No aplica)	2	20,0	20,0	80,0
	4	2	20,0	20,0	100,0
	Total	10	100,0	100,0	

**40-2,3-14d. Califique de 1 a 5 las características de la planta física de su programa. Espacios Libres. Iluminacion**

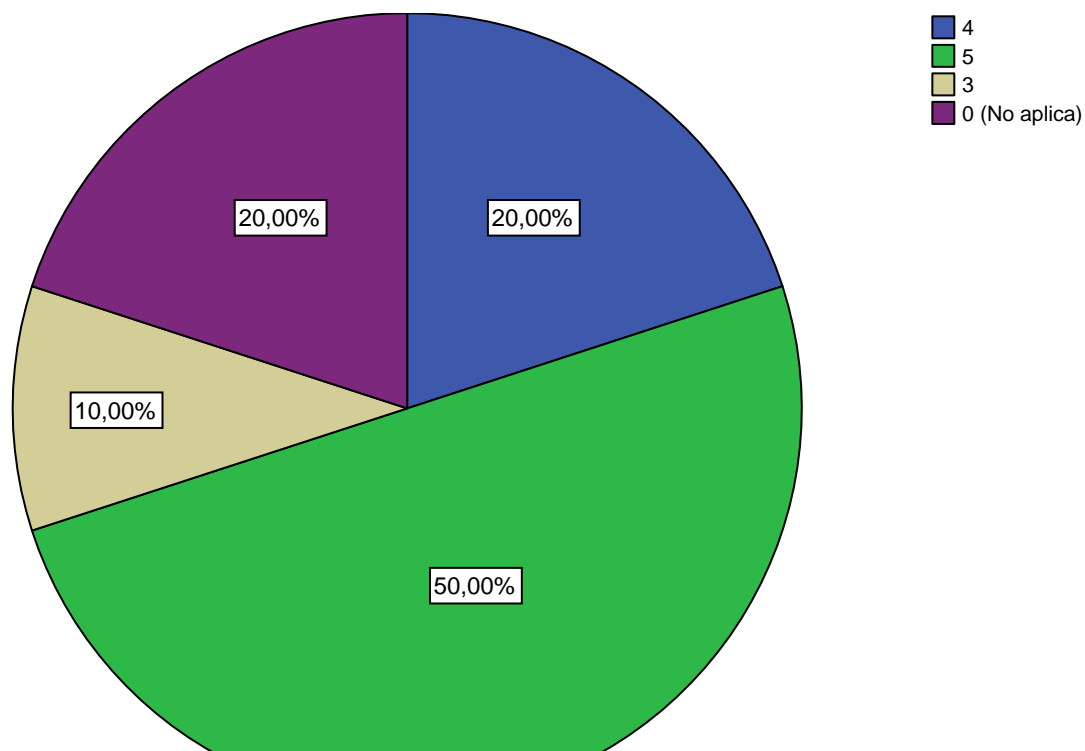




**40-2,3-14e. Califique de 1 a 5 las características de la planta física de su programa. Espacios Libres. Ventilación**

		Frecuencia	Porcentaje	Porcentaje válido	Porcentaje acumulado
Válidos	4	2	20,0	20,0	20,0
	5	5	50,0	50,0	70,0
	3	1	10,0	10,0	80,0
	0 (No aplica)	2	20,0	20,0	100,0
Total		10	100,0	100,0	

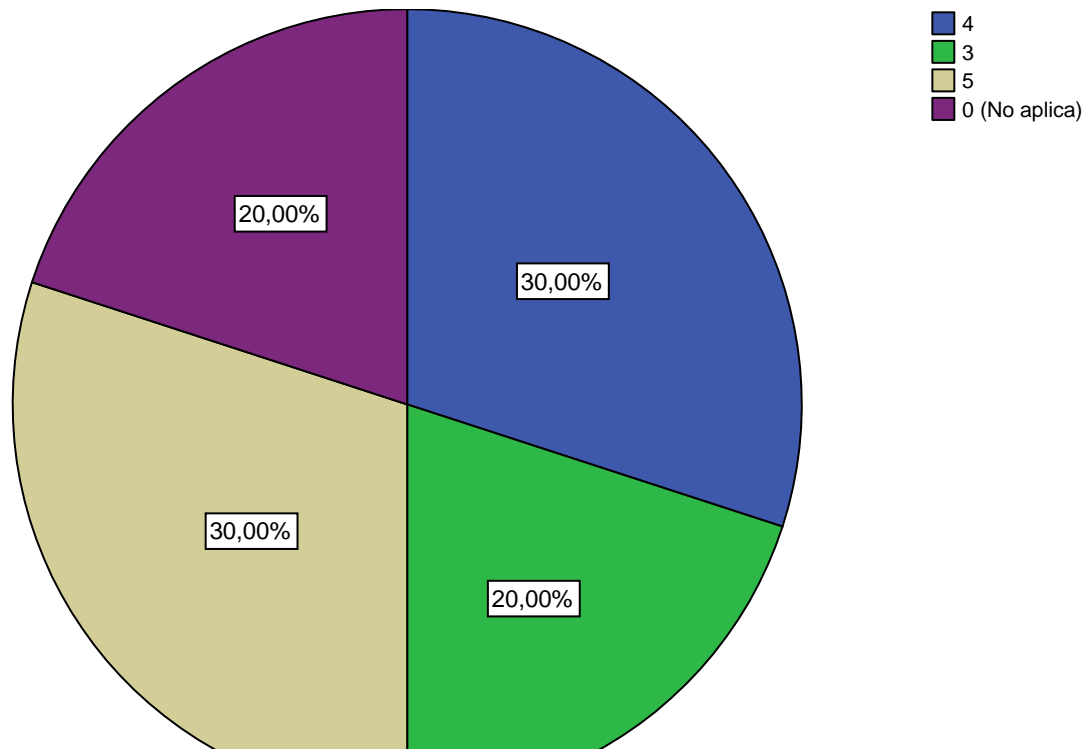
**40-2,3-14e. Califique de 1 a 5 las características de la planta física de su programa. Espacios Libres. Ventilación**



**40-2,3-14f. Califique de 1 a 5 las características de la planta física de su programa. Espacios Libres. Seguridad**

		Frecuencia	Porcentaje	Porcentaje válido	Porcentaje acumulado
Válidos	4	3	30,0	30,0	30,0
	3	2	20,0	20,0	50,0
	5	3	30,0	30,0	80,0
	0 (No aplica)	2	20,0	20,0	100,0
	Total	10	100,0	100,0	

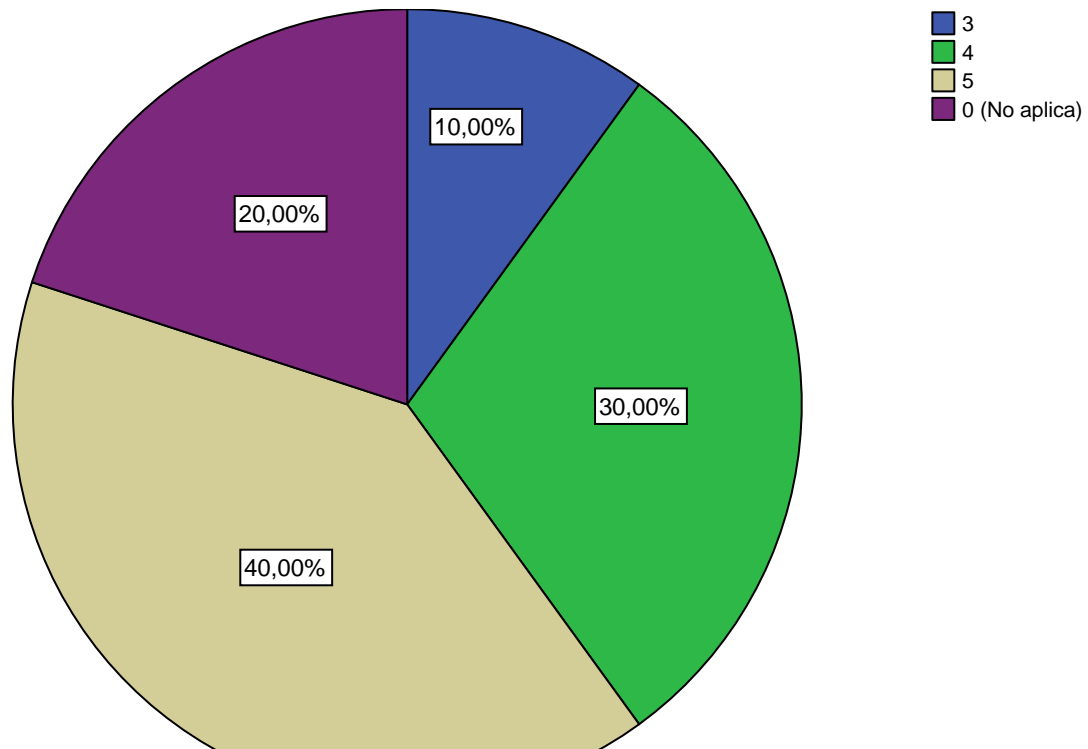
**40-2,3-14f. Califique de 1 a 5 las características de la planta física de su programa. Espacios Libres. Seguridad**



**40-2,3-14g. Califique de 1 a 5 las características de la planta física de su programa. Espacios Libres. Higiene**

		Frecuencia	Porcentaje	Porcentaje válido	Porcentaje acumulado
Válidos	3	1	10,0	10,0	10,0
	4	3	30,0	30,0	40,0
	5	4	40,0	40,0	80,0
	0 (No aplica)	2	20,0	20,0	100,0
Total		10	100,0	100,0	

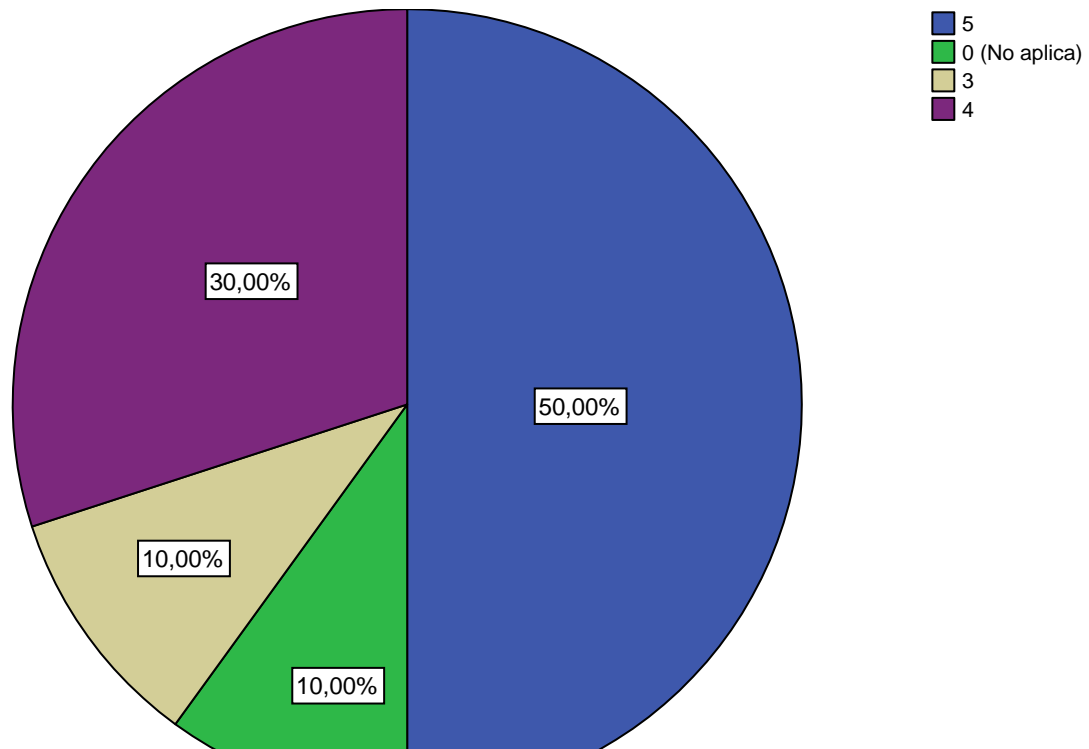
**40-2,3-14g. Califique de 1 a 5 las características de la planta física de su programa. Espacios Libres. Higiene**



**40-2,3-15a. Califique de 1 a 5 las características de la planta física de su programa. Zonas Verdes. Acceso**

		Frecuencia	Porcentaje	Porcentaje válido	Porcentaje acumulado
Válidos	5	5	50,0	50,0	50,0
	0 (No aplica)	1	10,0	10,0	60,0
	3	1	10,0	10,0	70,0
	4	3	30,0	30,0	100,0
	Total	10	100,0	100,0	

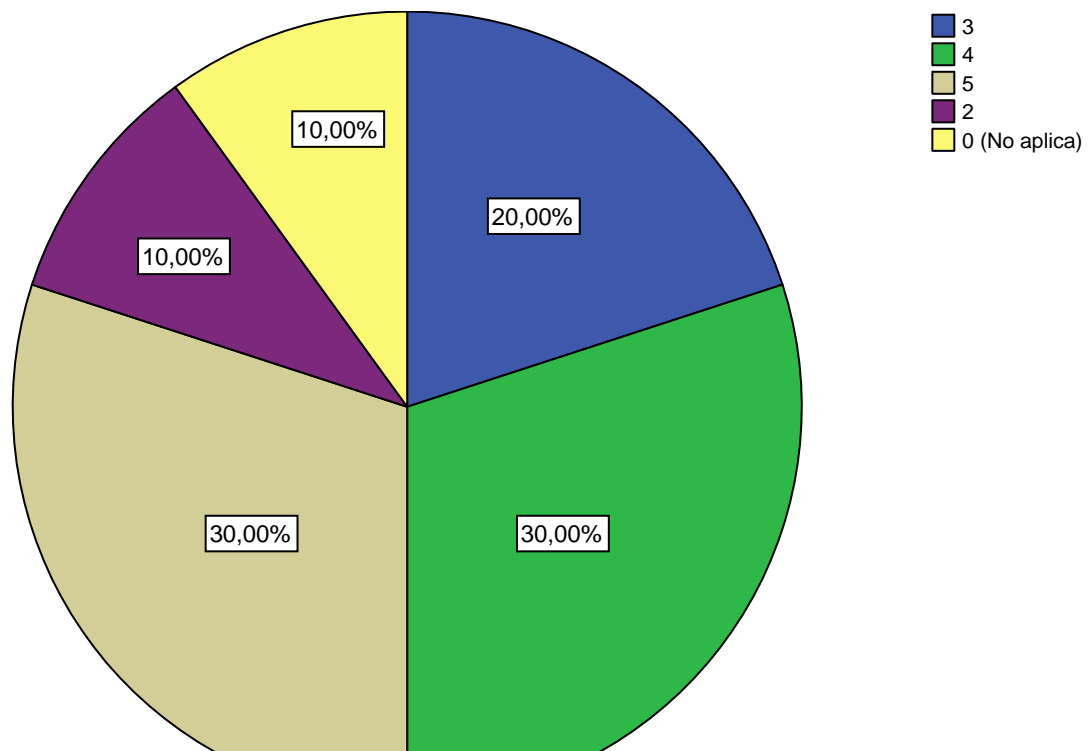
**40-2,3-15a. Califique de 1 a 5 las características de la planta física de su programa. Zonas Verdes. Acceso**



**40-2,3-15b. Califique de 1 a 5 las características de la planta física de su programa. Zonas Verdes. Diseño**

		Frecuencia	Porcentaje	Porcentaje válido	Porcentaje acumulado
Válidos	3	2	20,0	20,0	20,0
	4	3	30,0	30,0	50,0
	5	3	30,0	30,0	80,0
	2	1	10,0	10,0	90,0
	0 (No aplica)	1	10,0	10,0	100,0
	Total	10	100,0	100,0	

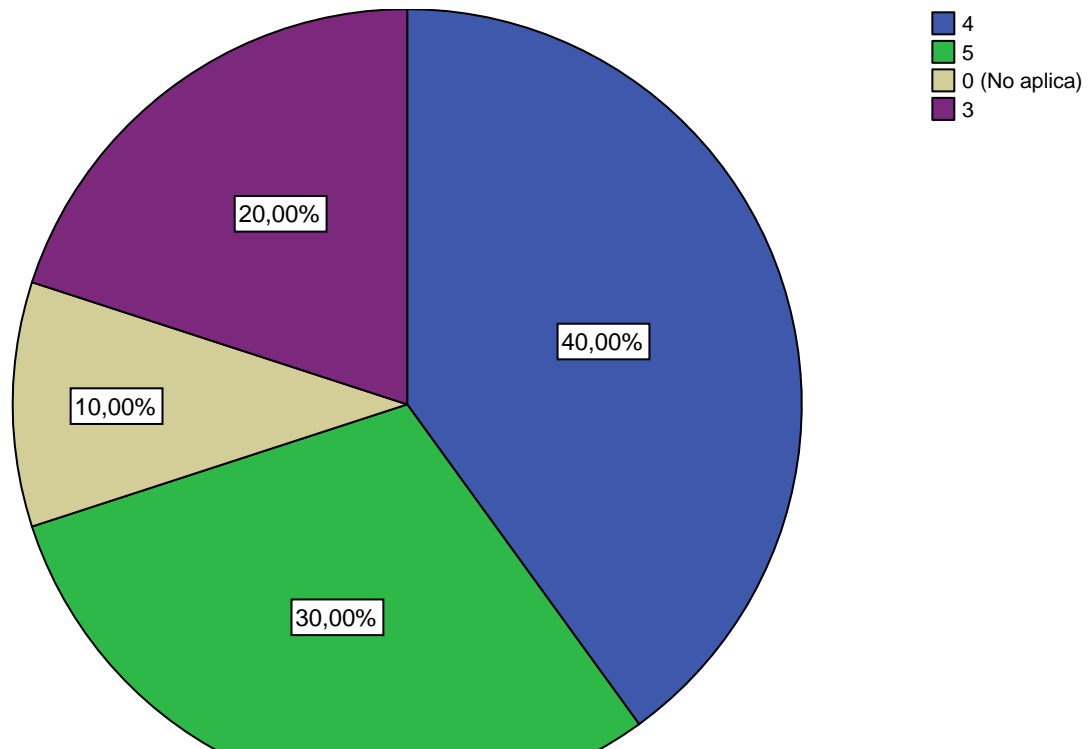
**40-2,3-15b. Califique de 1 a 5 las características de la planta física de su programa. Zonas Verdes. Diseño**



**40-2,3-15c. Califiquede 1 a 5 las características de la planta física de su programa. Zonas Verdes. Capacidad**

		Frecuencia	Porcentaje	Porcentaje válido	Porcentaje acumulado
Válidos	4	4	40,0	40,0	40,0
	5	3	30,0	30,0	70,0
	0 (No aplica)	1	10,0	10,0	80,0
	3	2	20,0	20,0	100,0
	Total	10	100,0	100,0	

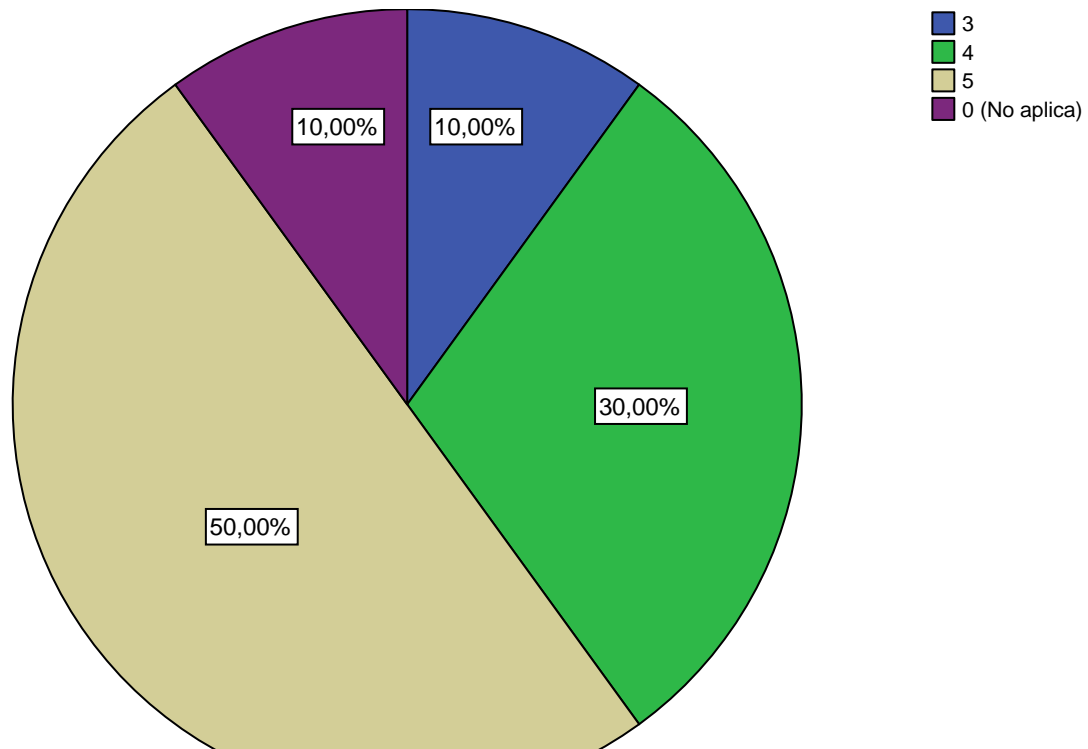
**40-2,3-15c. Califiquede 1 a 5 las características de la planta física de su programa. Zonas Verdes. Capacidad**



**40-2,3-15d. Califique de 1 a 5 las características de la planta física de su programa. Zonas Verdes. Iluminación**

		Frecuencia	Porcentaje	Porcentaje válido	Porcentaje acumulado
Válidos	3	1	10,0	10,0	10,0
	4	3	30,0	30,0	40,0
	5	5	50,0	50,0	90,0
	0 (No aplica)	1	10,0	10,0	100,0
Total		10	100,0	100,0	

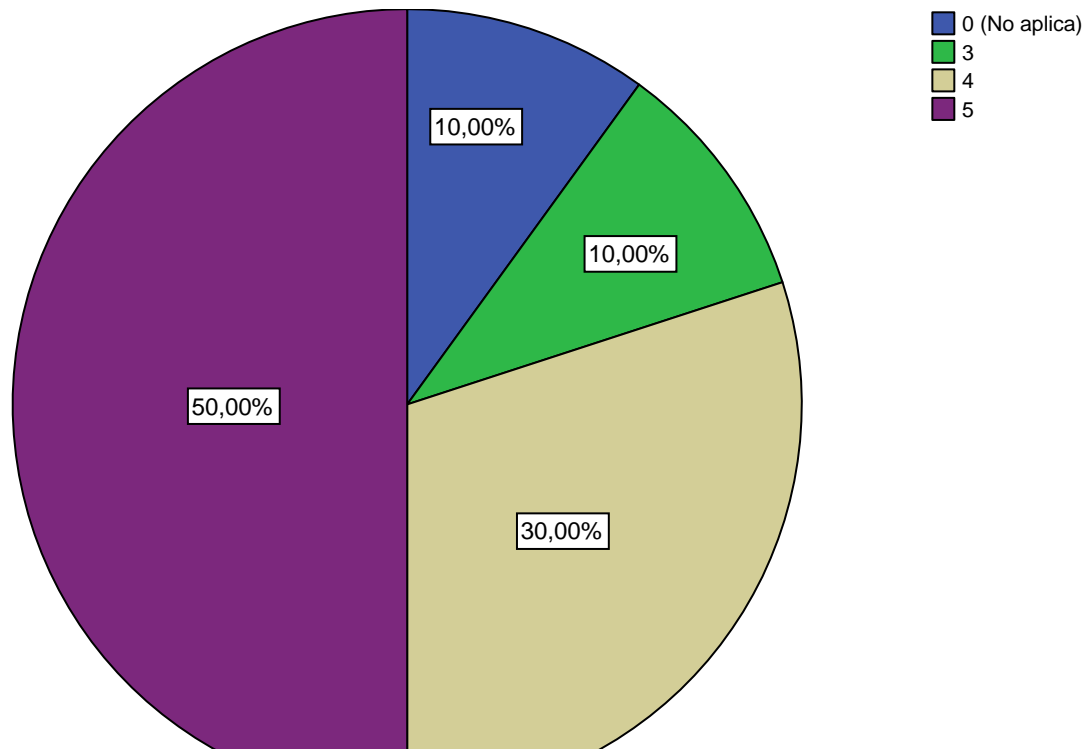
**40-2,3-15d. Califique de 1 a 5 las características de la planta física de su programa. Zonas Verdes. Iluminación**



**40-2,3-15e. Califique de 1 a 5 las características de la planta física de su programa. Zonas Verdes. Ventilación**

		Frecuencia	Porcentaje	Porcentaje válido	Porcentaje acumulado
Válidos	0 (No aplica)	1	10,0	10,0	10,0
	3	1	10,0	10,0	20,0
	4	3	30,0	30,0	50,0
	5	5	50,0	50,0	100,0
	Total	10	100,0	100,0	

**40-2,3-15e. Califique de 1 a 5 las características de la planta física de su programa. Zonas Verdes. Ventilacion**

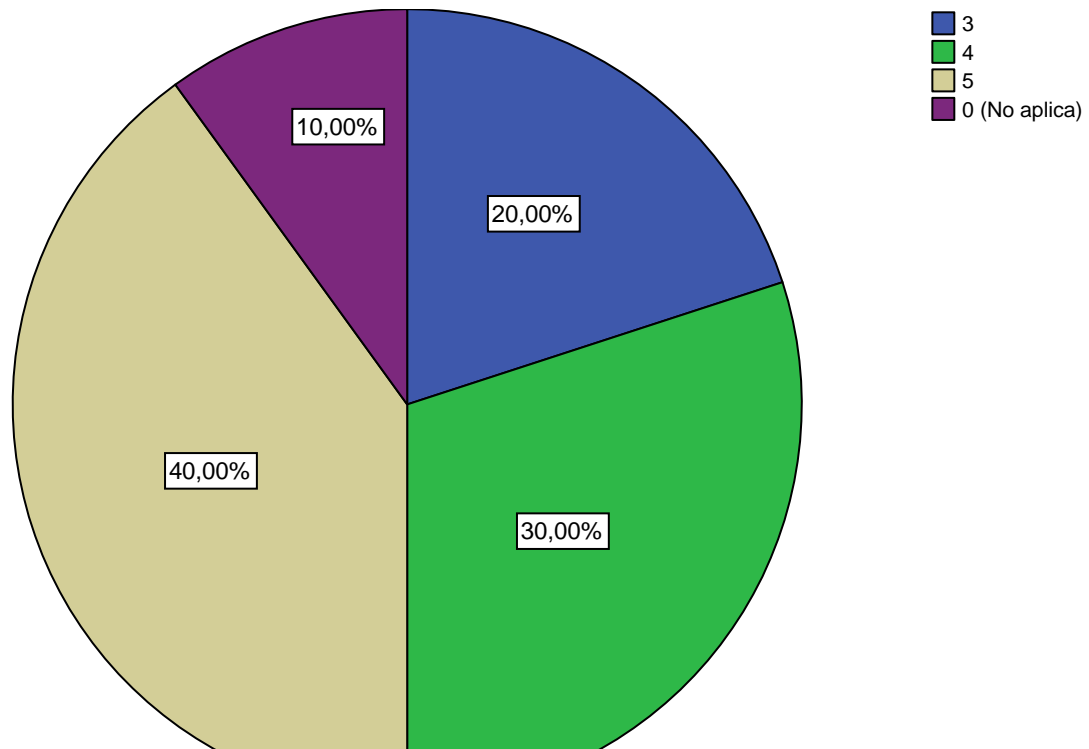




**40-2,3-15f. Califique de 1 a 5 las características de la planta física de su programa. Zonas Verdes. Seguridad**

		Frecuencia	Porcentaje	Porcentaje válido	Porcentaje acumulado
Válidos	3	2	20,0	20,0	20,0
	4	3	30,0	30,0	50,0
	5	4	40,0	40,0	90,0
	0 (No aplica)	1	10,0	10,0	100,0
Total		10	100,0	100,0	

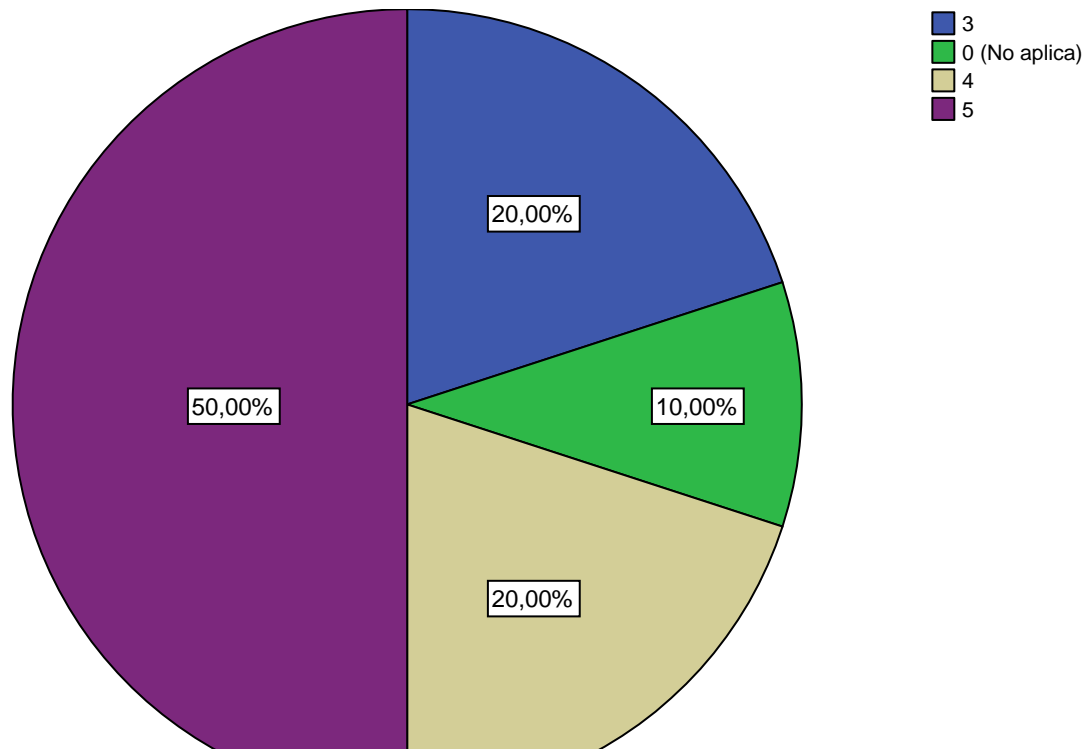
**40-2,3-15f. Califique de 1 a 5 las características de la planta física de su programa. Zonas Verdes. Seguridad**



**40-2,3-15g. Califique de 1 a 5 las características de la planta física de su programa. Zonas Verdes. Higiene**

		Frecuencia	Porcentaje	Porcentaje válido	Porcentaje acumulado
Válidos	3	2	20,0	20,0	20,0
	0 (No aplica)	1	10,0	10,0	30,0
	4	2	20,0	20,0	50,0
	5	5	50,0	50,0	100,0
	Total	10	100,0	100,0	

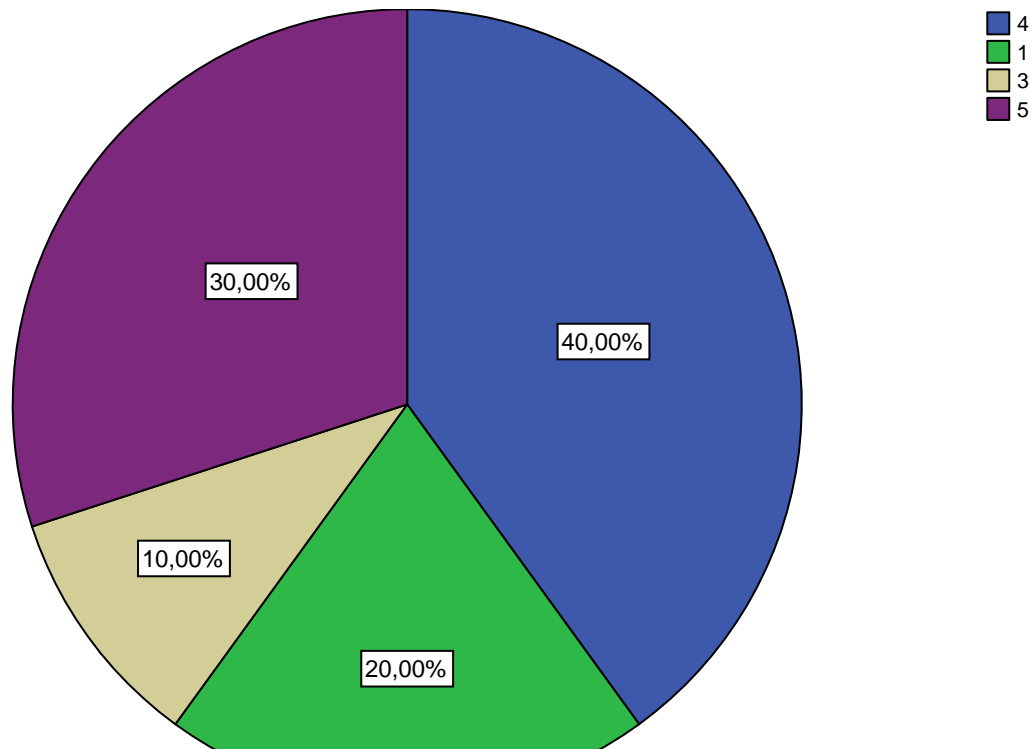
**40-2,3-15g. Califique de 1 a 5 las características de la planta física de su programa. Zonas Verdes. Higiene**



**40-4-1a. Califque en una escala de 1 a 5 las características de la biblioteca. Sala de Lectura Grupal. Dotación**

		Frecuencia	Porcentaje	Porcentaje válido	Porcentaje acumulado
Válidos	4	4	40,0	40,0	40,0
	1	2	20,0	20,0	60,0
	3	1	10,0	10,0	70,0
	5	3	30,0	30,0	100,0
	Total	10	100,0	100,0	

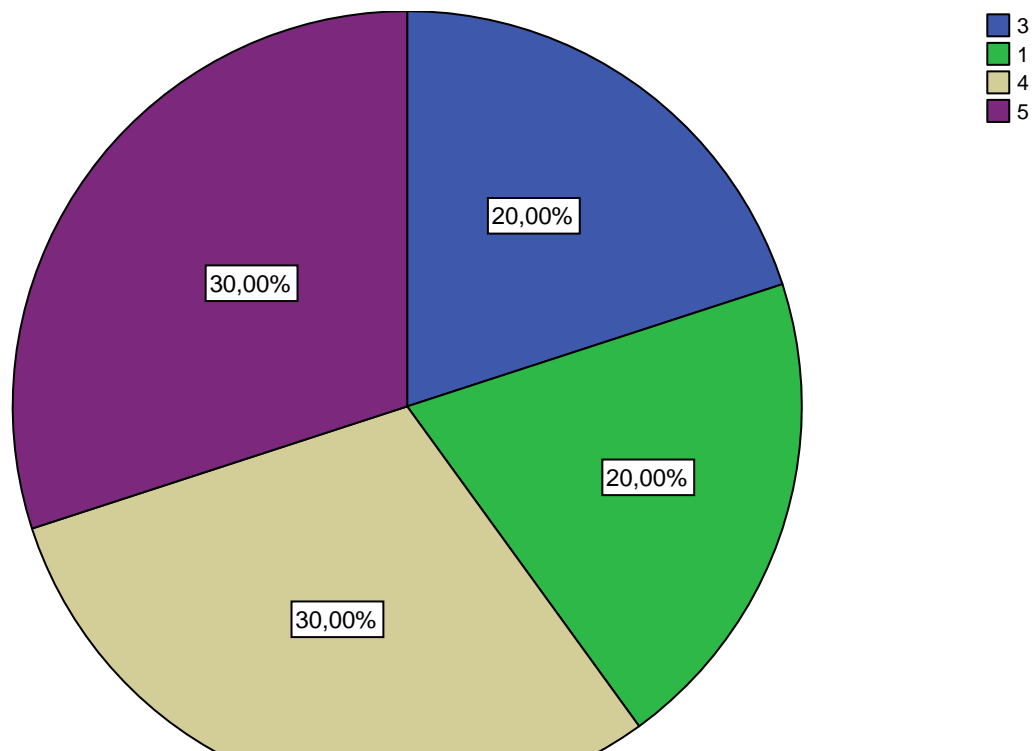
**40-4-1a. Califque en una escala de 1 a 5 las características de la biblioteca. Sala de Lectura Grupal. Dotacion**



**40-4-1b. Califique en una escala de 1 a 5 las características de la biblioteca. Sala de Lectura Grupal. Cantidad**

		Frecuencia	Porcentaje	Porcentaje válido	Porcentaje acumulado
Válidos	3	2	20,0	20,0	20,0
	1	2	20,0	20,0	40,0
	4	3	30,0	30,0	70,0
	5	3	30,0	30,0	100,0
	Total	10	100,0	100,0	

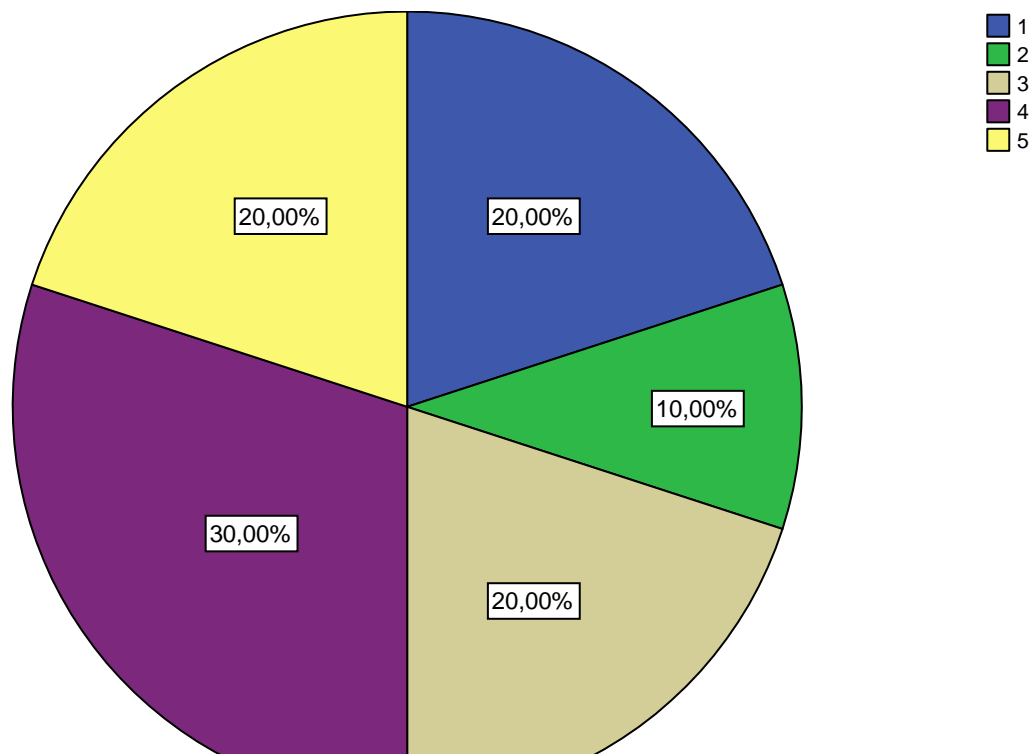
**40-4-1b. Califique en una escala de 1 a 5 las características de la biblioteca. Sala de Lectura Grupal. Cantidad**



**40-4-1c. Califque en una escala de 1 a 5 las características de la biblioteca. Sala de Lectura Grupal. Capacidad**

		Frecuencia	Porcentaje	Porcentaje válido	Porcentaje acumulado
Válidos	1	2	20,0	20,0	20,0
	2	1	10,0	10,0	30,0
	3	2	20,0	20,0	50,0
	4	3	30,0	30,0	80,0
	5	2	20,0	20,0	100,0
	Total	10	100,0	100,0	

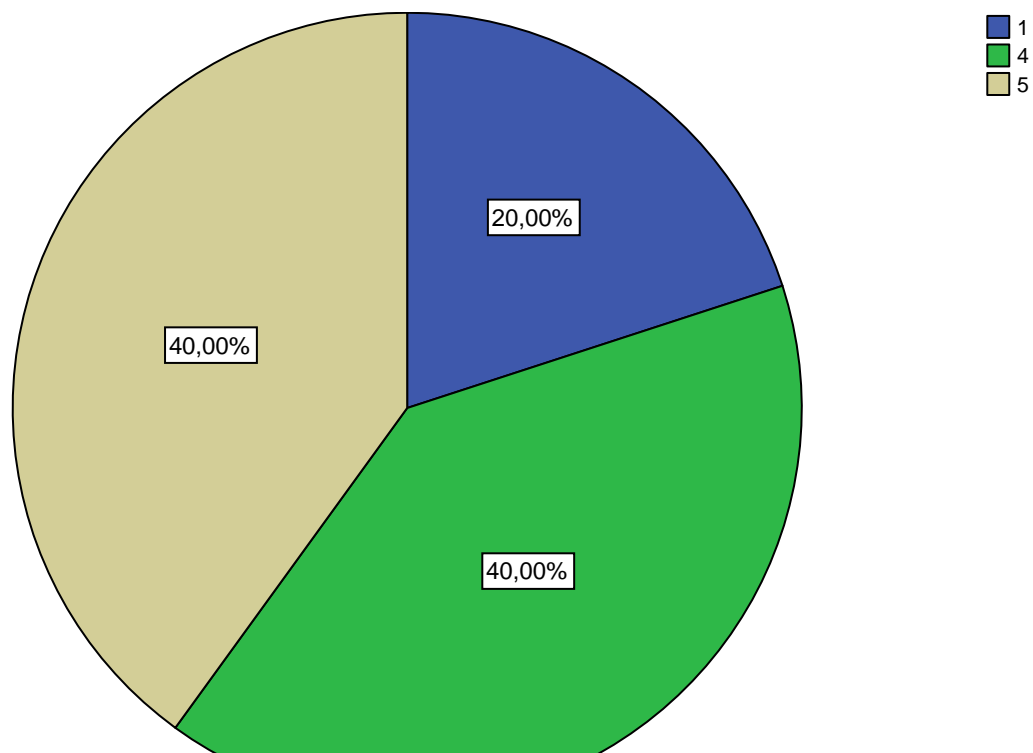
**40-4-1c. Califque en una escala de 1 a 5 las características de la biblioteca. Sala de Lectura Grupal. Capacidad**



**40-4-1d. Califique en una escala de 1 a 5 las características de la biblioteca. Sala de Lectura Grupal. Iluminación**

		Frecuencia	Porcentaje	Porcentaje válido	Porcentaje acumulado
Válidos	1	2	20,0	20,0	20,0
	4	4	40,0	40,0	60,0
	5	4	40,0	40,0	100,0
	Total	10	100,0	100,0	

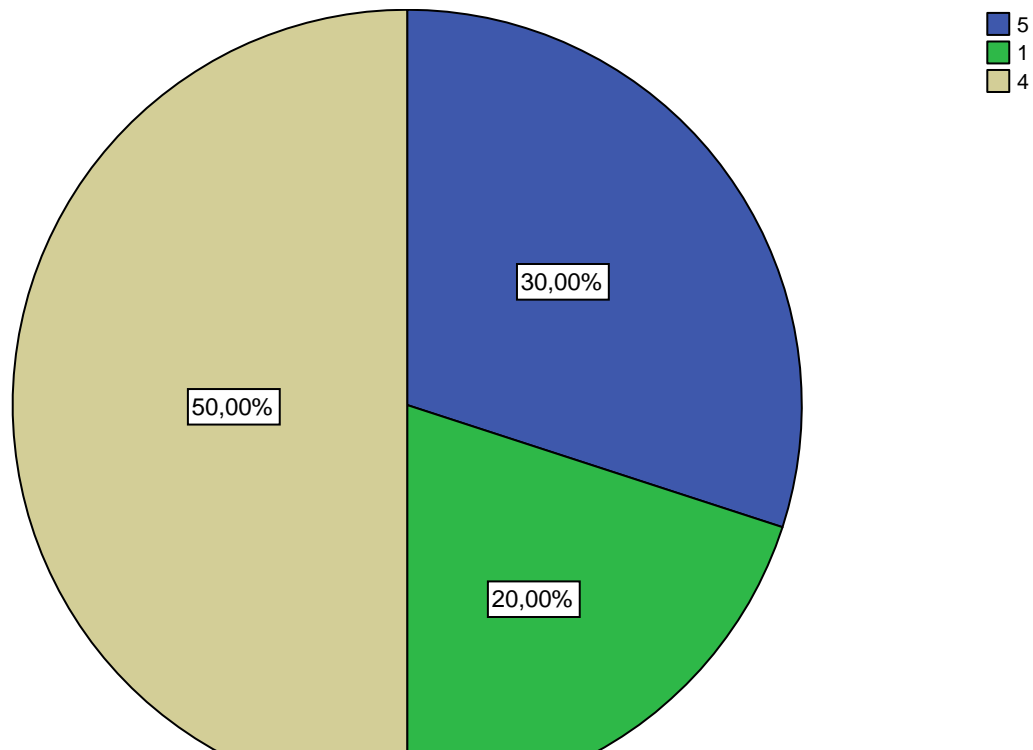
**40-4-1d. Califique en una escala de 1 a 5 las características de la biblioteca. Sala de Lectura Grupal. Iluminacion**



**40-4-1e. Califique en una escala de 1 a 5 las características de la biblioteca. Sala de Lectura Grupal. Ventilación**

		Frecuencia	Porcentaje	Porcentaje válido	Porcentaje acumulado
Válidos	5	3	30,0	30,0	30,0
	1	2	20,0	20,0	50,0
	4	5	50,0	50,0	100,0
	Total	10	100,0	100,0	

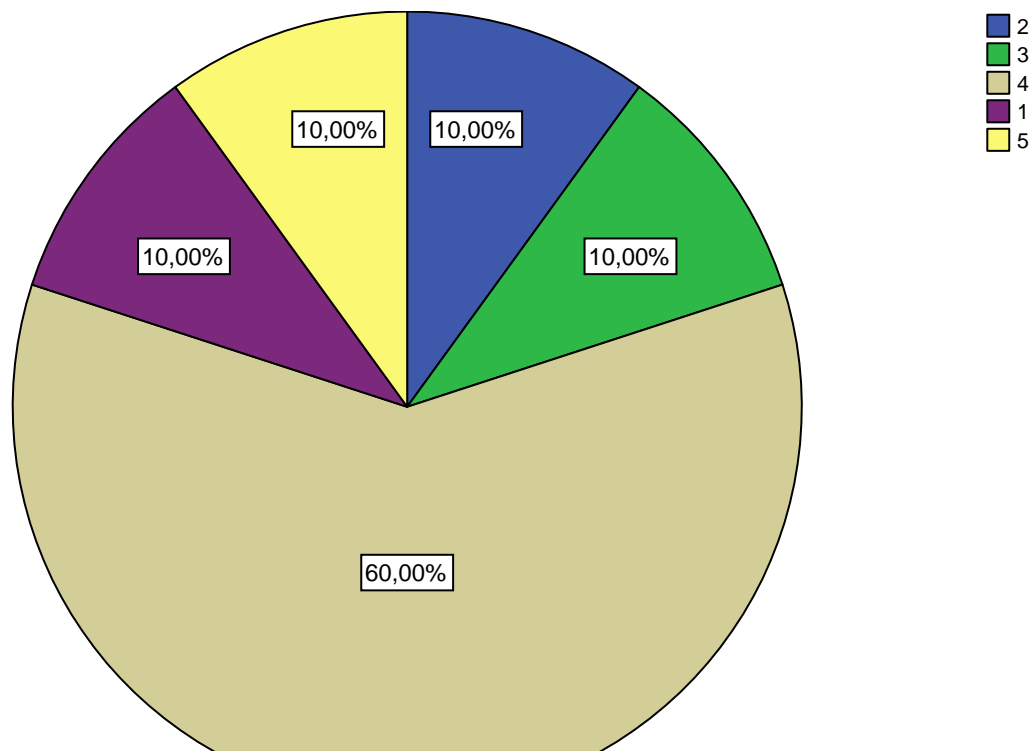
**40-4-1e. Califique en una escala de 1 a 5 las características de la biblioteca. Sala de Lectura Grupal. Ventilación**



**40-4-2a. Califque en una escala de 1 a 5 las características de la biblioteca. Sala de Lectura Individual. Dotación**

		Frecuencia	Porcentaje	Porcentaje válido	Porcentaje acumulado
Válidos	2	1	10,0	10,0	10,0
	3	1	10,0	10,0	20,0
	4	6	60,0	60,0	80,0
	1	1	10,0	10,0	90,0
	5	1	10,0	10,0	100,0
	Total	10	100,0	100,0	

**40-4-2a. Califque en una escala de 1 a 5 las características de la biblioteca. Sala de Lectura Individual. Dotacion**

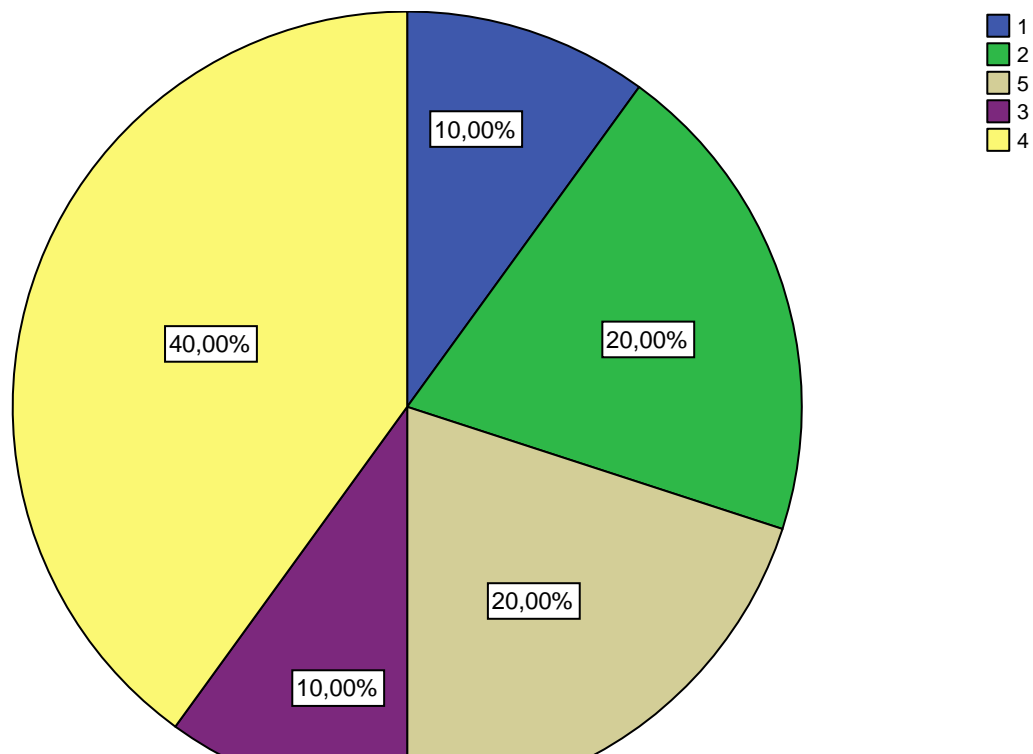




**40-4-2b. Califque en una escala de 1 a 5 las características de la biblioteca. Sala de Lectura Individual. Cantidad**

		Frecuencia	Porcentaje	Porcentaje válido	Porcentaje acumulado
Válidos	1	1	10,0	10,0	10,0
	2	2	20,0	20,0	30,0
	5	2	20,0	20,0	50,0
	3	1	10,0	10,0	60,0
	4	4	40,0	40,0	100,0
	Total	10	100,0	100,0	

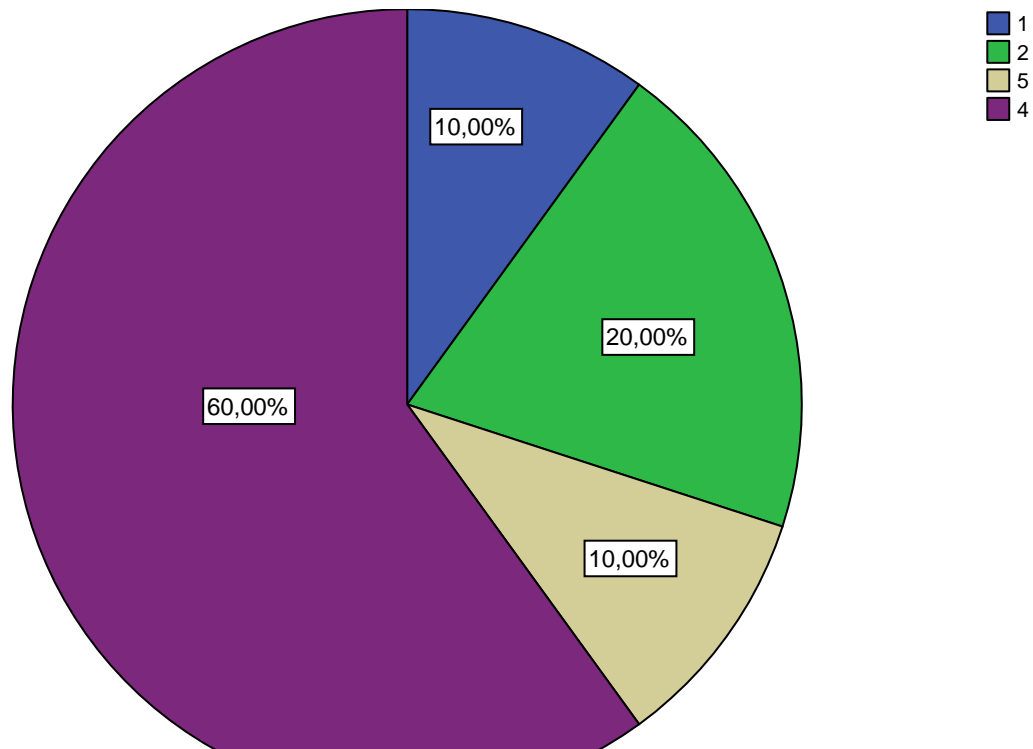
**40-4-2b. Califque en una escala de 1 a 5 las características de la biblioteca. Sala de Lectura Individual. Cantidad**



**40-4-2c. Califque en una escala de 1 a 5 las características de la biblioteca. Sala de Lectura Individual. Capacidad**

		Frecuencia	Porcentaje	Porcentaje válido	Porcentaje acumulado
Válidos	1	1	10,0	10,0	10,0
	2	2	20,0	20,0	30,0
	5	1	10,0	10,0	40,0
	4	6	60,0	60,0	100,0
	Total	10	100,0	100,0	

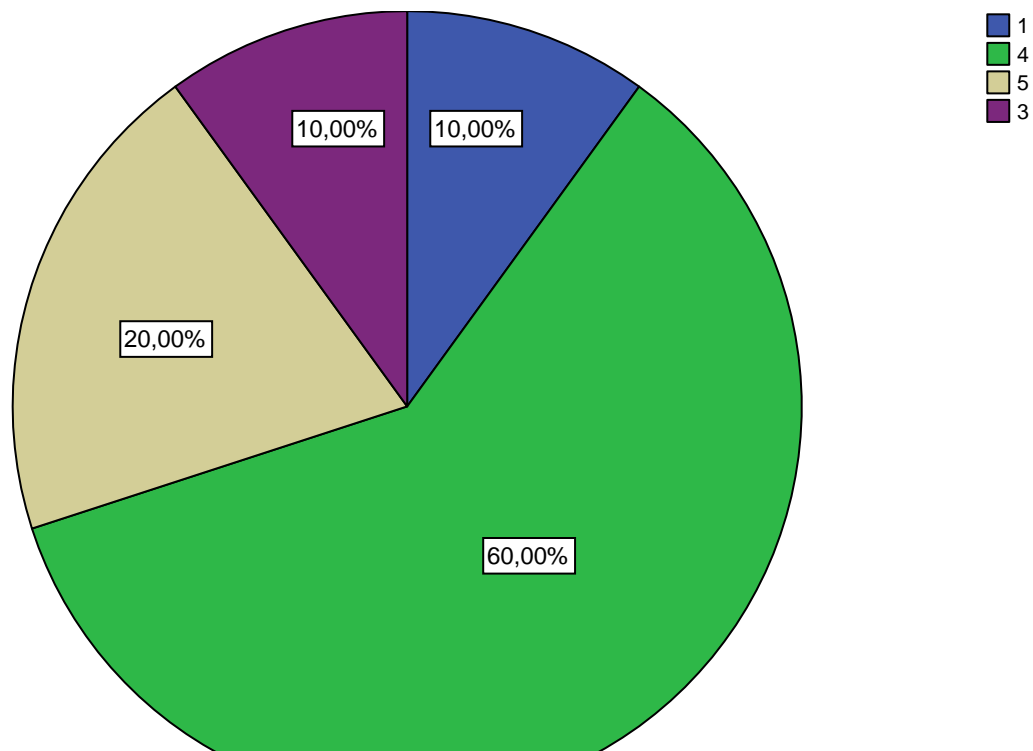
**40-4-2c. Califque en una escala de 1 a 5 las características de la biblioteca. Sala de Lectura Individual. Capacidad**



**40-4-2d. Califque en una escala de 1 a 5 las características de la biblioteca. Sala de Lectura Individual. Iluminación**

		Frecuencia	Porcentaje	Porcentaje válido	Porcentaje acumulado
Válidos	1	1	10,0	10,0	10,0
	4	6	60,0	60,0	70,0
	5	2	20,0	20,0	90,0
	3	1	10,0	10,0	100,0
	Total	10	100,0	100,0	

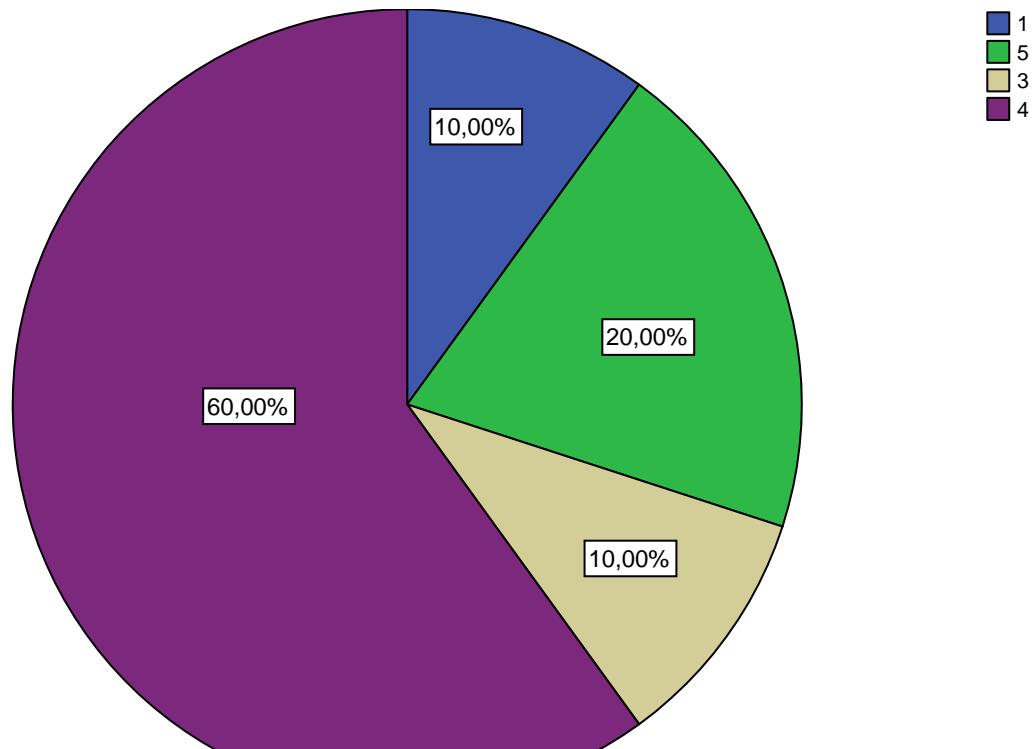
**40-4-2d. Califque en una escala de 1 a 5 las características de la biblioteca. Sala de Lectura Individual. Iluminación**



**40-4-2e. Califque en una escala de 1 a 5 las características de la biblioteca. Sala de Lectura Individual. Ventilación**

		Frecuencia	Porcentaje	Porcentaje válido	Porcentaje acumulado
Válidos	1	1	10,0	10,0	10,0
	5	2	20,0	20,0	30,0
	3	1	10,0	10,0	40,0
	4	6	60,0	60,0	100,0
	Total	10	100,0	100,0	

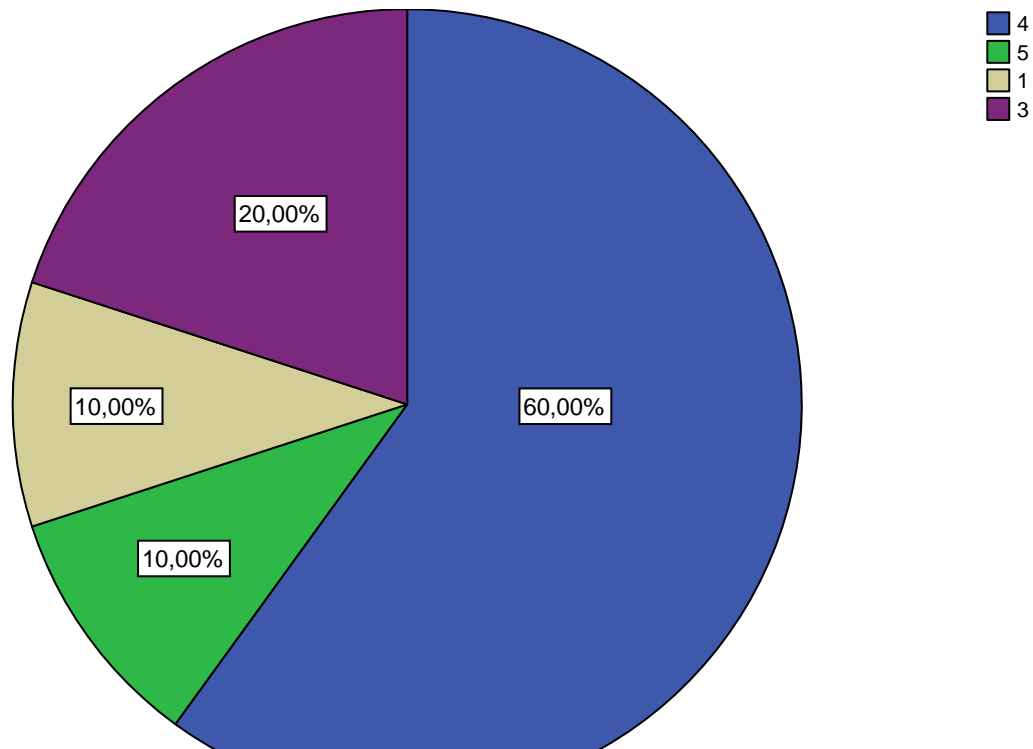
**40-4-2e. Califque en una escala de 1 a 5 las características de la biblioteca. Sala de Lectura Individual. Ventilacion**



**40-4-3a. Califique en una escala de 1 a 5 las características de la biblioteca. Terminales de Consulta. Dotación**

		Frecuencia	Porcentaje	Porcentaje válido	Porcentaje acumulado
Válidos	4	6	60,0	60,0	60,0
	5	1	10,0	10,0	70,0
	1	1	10,0	10,0	80,0
	3	2	20,0	20,0	100,0
	Total	10	100,0	100,0	

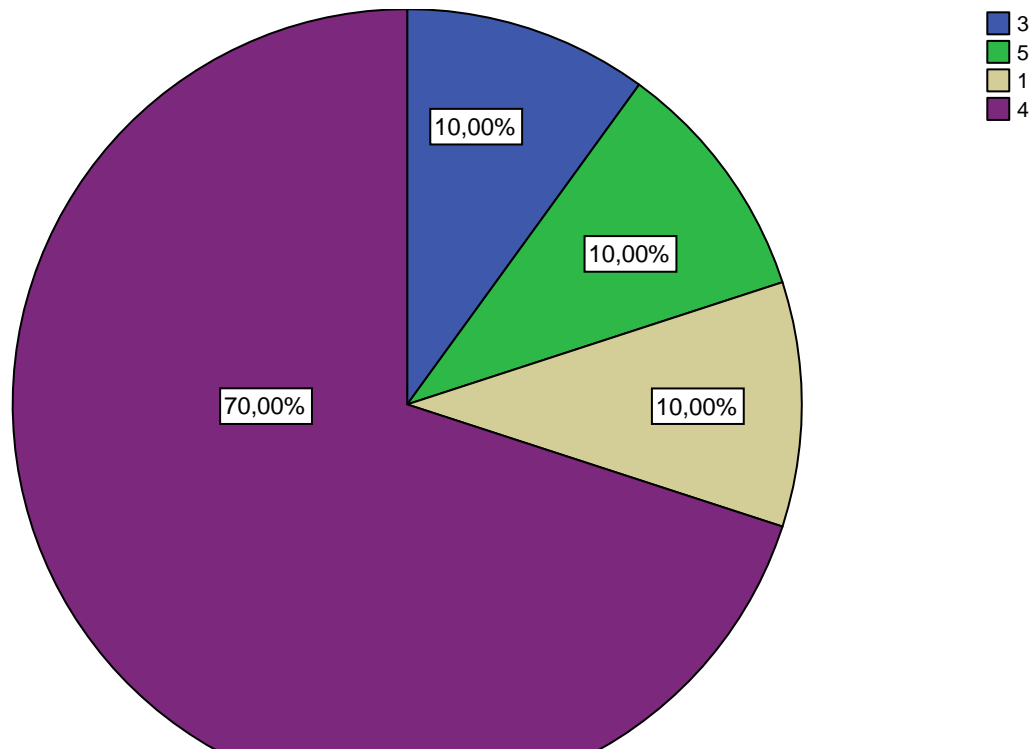
**40-4-3a. Califique en una escala de 1 a 5 las características de la biblioteca. Terminales de Consulta. Dotacion**



**40-4-3b. Califque en una escala de 1 a 5 las características de la biblioteca. Terminales de Consulta. Cantidad**

	Frecuencia	Porcentaje	Porcentaje válido	Porcentaje acumulado
Válidos 3	1	10,0	10,0	10,0
5	1	10,0	10,0	20,0
1	1	10,0	10,0	30,0
4	7	70,0	70,0	100,0
Total	10	100,0	100,0	

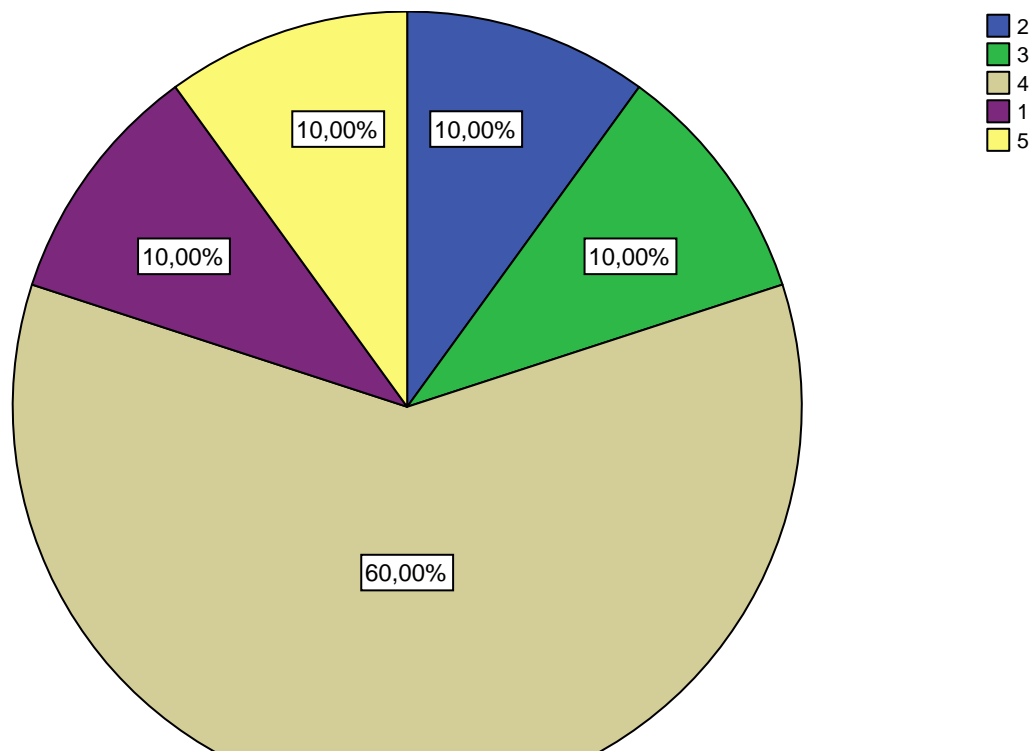
**40-4-3b. Califque en una escala de 1 a 5 las características de la biblioteca. Terminales de Consulta. Cantidad**



**40-4-3c. Califque en una escala de 1 a 5 las características de la biblioteca. Terminales de Consulta. Capacidad**

		Frecuencia	Porcentaje	Porcentaje válido	Porcentaje acumulado
Válidos	2	1	10,0	10,0	10,0
	3	1	10,0	10,0	20,0
	4	6	60,0	60,0	80,0
	1	1	10,0	10,0	90,0
	5	1	10,0	10,0	100,0
	Total	10	100,0	100,0	

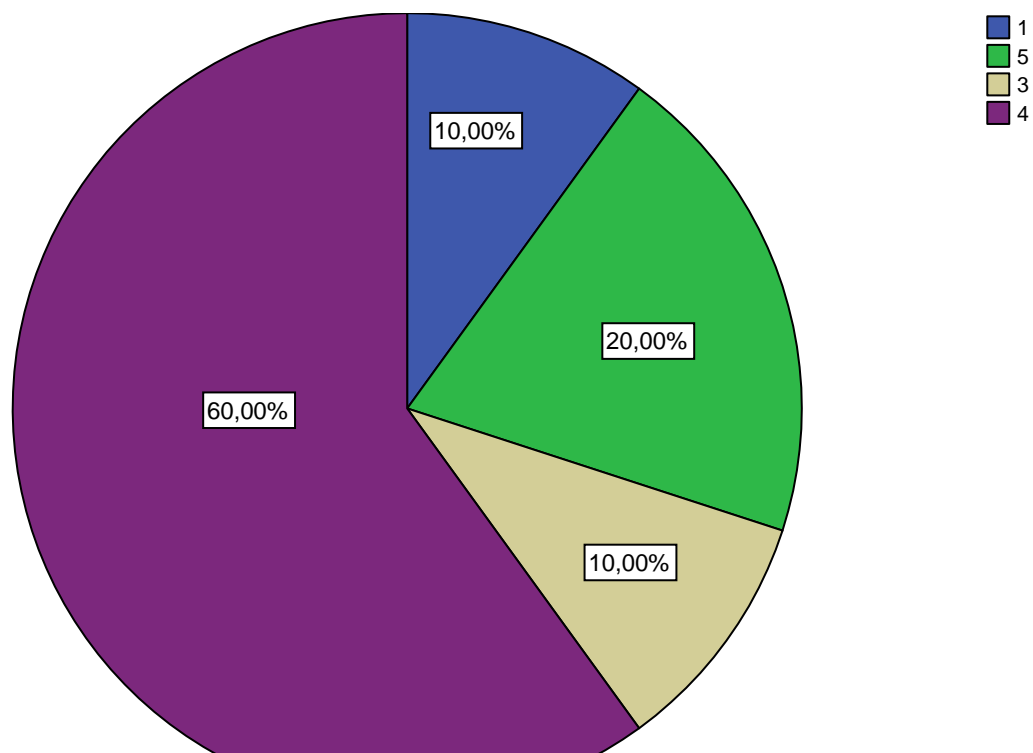
**40-4-3c. Califque en una escala de 1 a 5 las características de la biblioteca. Terminales de Consulta. Capacidad**



**40-4-3d. Califique en una escala de 1 a 5 las características de la biblioteca. Terminales de Consulta. Iluminación**

		Frecuencia	Porcentaje	Porcentaje válido	Porcentaje acumulado
Válidos	1	1	10,0	10,0	10,0
	5	2	20,0	20,0	30,0
	3	1	10,0	10,0	40,0
	4	6	60,0	60,0	100,0
	Total	10	100,0	100,0	

**40-4-3d. Califique en una escala de 1 a 5 las características de la biblioteca. Terminales de Consulta. Iluminacion**

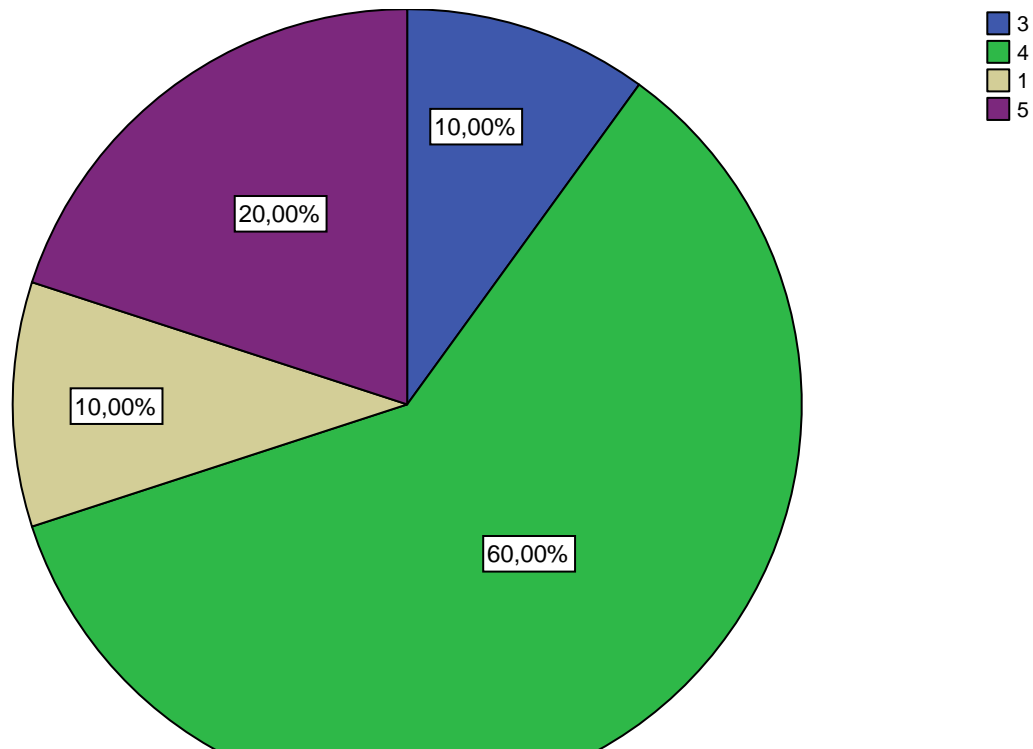




**40-4-3e. Califque en una escala de 1 a 5 las características de la biblioteca. Terminales de Consulta. Ventilación**

	Frecuencia	Porcentaje	Porcentaje válido	Porcentaje acumulado
Válidos	3	10,0	10,0	10,0
	4	6	60,0	70,0
	1	10,0	10,0	80,0
	5	2	20,0	100,0
Total	10	100,0	100,0	

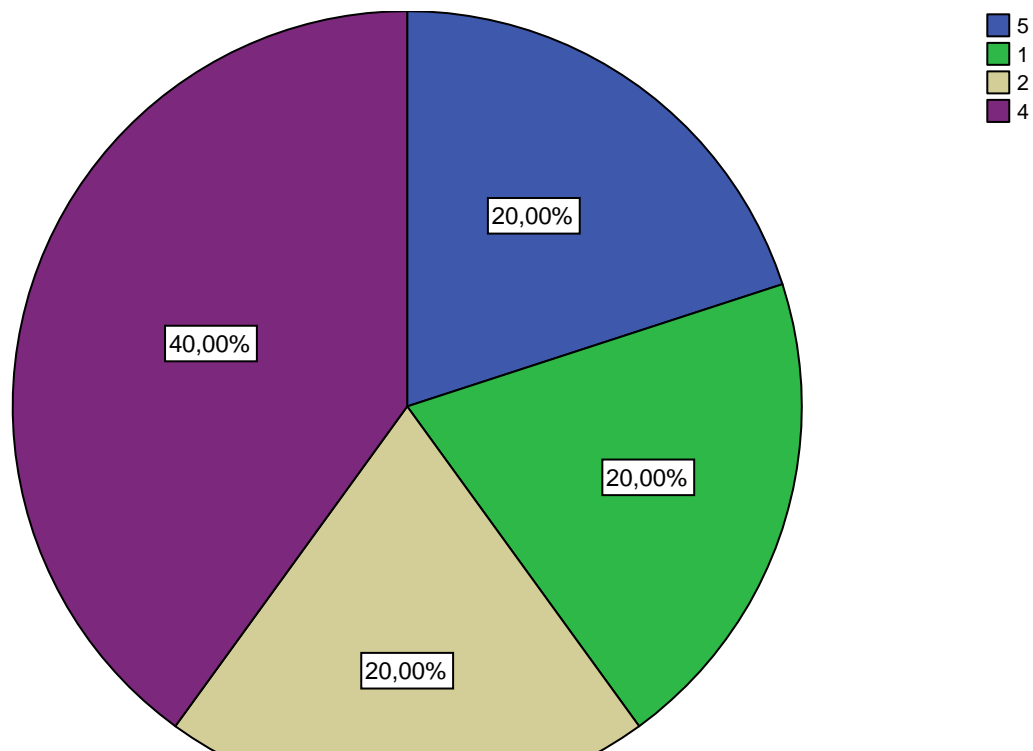
**40-4-3e. Califque en una escala de 1 a 5 las características de la biblioteca. Terminales de Consulta. Ventilación**



**40-4-4a. Califique en una escala de 1 a 5 las características de la biblioteca. Sala Virtual. Dotación**

		Frecuencia	Porcentaje	Porcentaje válido	Porcentaje acumulado
Válidos	5	2	20,0	20,0	20,0
	1	2	20,0	20,0	40,0
	2	2	20,0	20,0	60,0
	4	4	40,0	40,0	100,0
	Total	10	100,0	100,0	

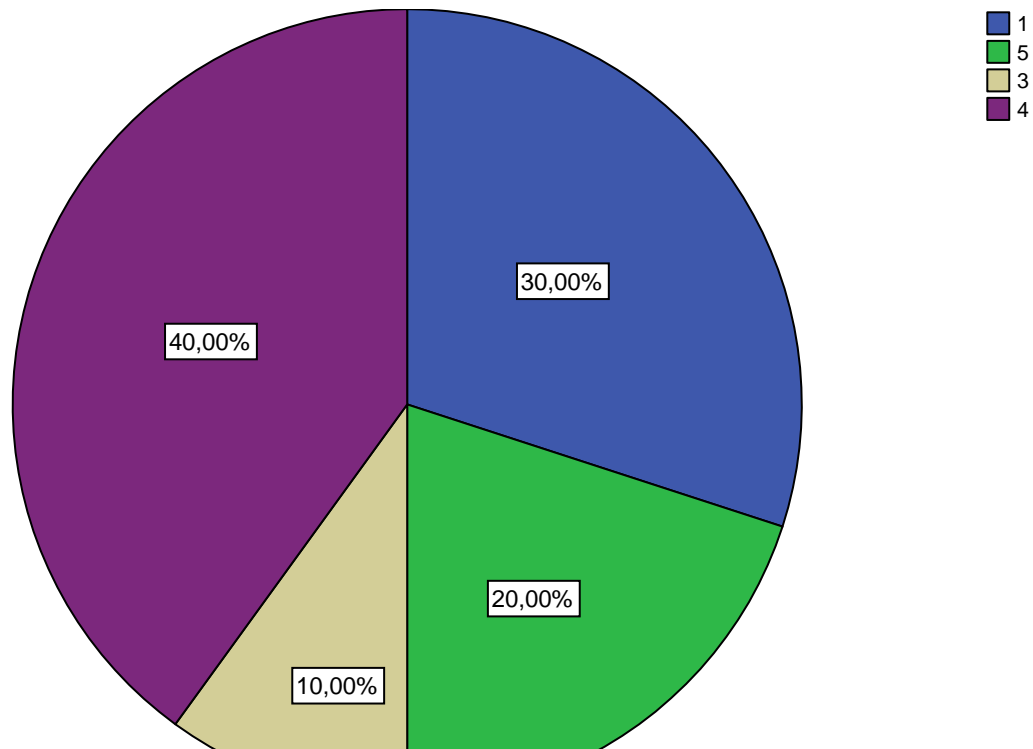
**40-4-4a. Califique en una escala de 1 a 5 las características de la biblioteca. Sala Virtual. Dotacion**



**40-4-4b. Califque en una escala de 1 a 5 las características de la biblioteca. Sala Virtual. Cantidad**

		Frecuencia	Porcentaje	Porcentaje válido	Porcentaje acumulado
Válidos	1	3	30,0	30,0	30,0
	5	2	20,0	20,0	50,0
	3	1	10,0	10,0	60,0
	4	4	40,0	40,0	100,0
	Total	10	100,0	100,0	

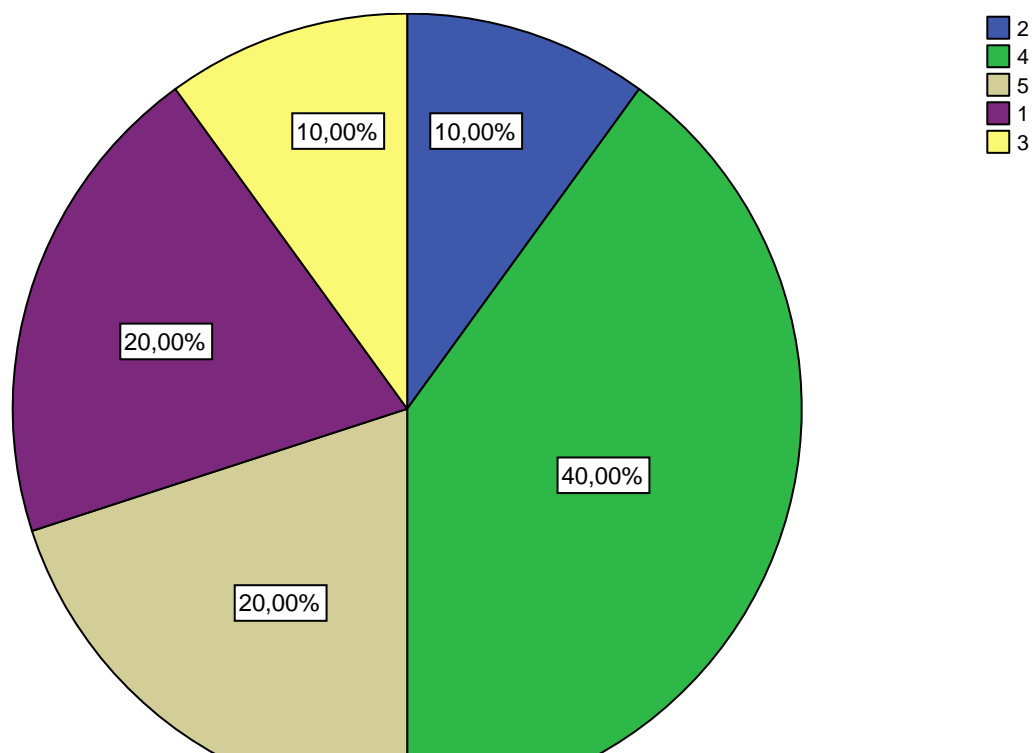
**40-4-4b. Califque en una escala de 1 a 5 las características de la biblioteca. Sala Virtual. Cantidad**



**40-4-4c. Califique en una escala de 1 a 5 las características de la biblioteca. Sala Virtual. Capacidad**

	Frecuencia	Porcentaje	Porcentaje válido	Porcentaje acumulado
Válidos 2	1	10,0	10,0	10,0
4	4	40,0	40,0	50,0
5	2	20,0	20,0	70,0
1	2	20,0	20,0	90,0
3	1	10,0	10,0	100,0
Total	10	100,0	100,0	

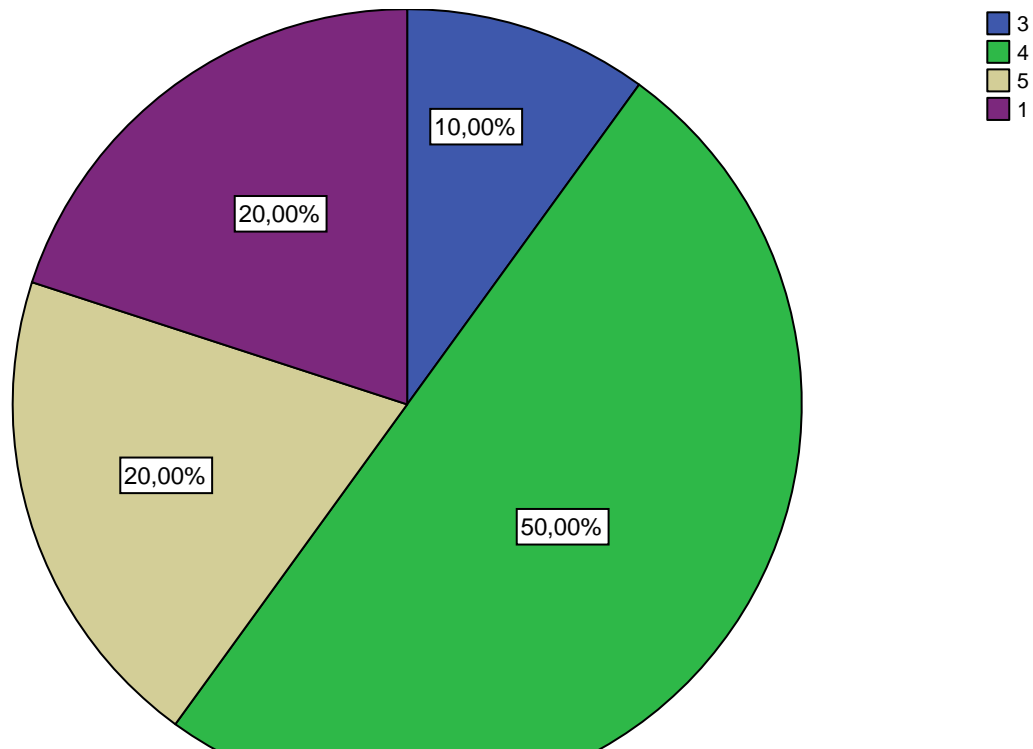
**40-4-4c. Califique en una escala de 1 a 5 las características de la biblioteca. Sala Virtual. Capacidad**



**40-4-4d. Califque en una escala de 1 a 5 las características de la biblioteca. Sala Virtual. Iluminación**

	Frecuencia	Porcentaje	Porcentaje válido	Porcentaje acumulado
Válidos	3	1	10,0	10,0
	4	5	50,0	60,0
	5	2	20,0	80,0
	1	2	20,0	100,0
Total	10	100,0	100,0	

**40-4-4d. Califque en una escala de 1 a 5 las características de la biblioteca. Sala Virtual. Iluminacion**



**40-4-4e. Califque en una escala de 1 a 5 las características de la biblioteca. Sala Virtual. Ventilación**

		Frecuencia	Porcentaje	Porcentaje válido	Porcentaje acumulado
Válidos	4	4	40,0	40,0	40,0
	5	3	30,0	30,0	70,0
	1	2	20,0	20,0	90,0
	3	1	10,0	10,0	100,0
	Total	10	100,0	100,0	

**40-4-4e. Califque en una escala de 1 a 5 las características de la biblioteca. Sala Virtual. Ventilacion**

