

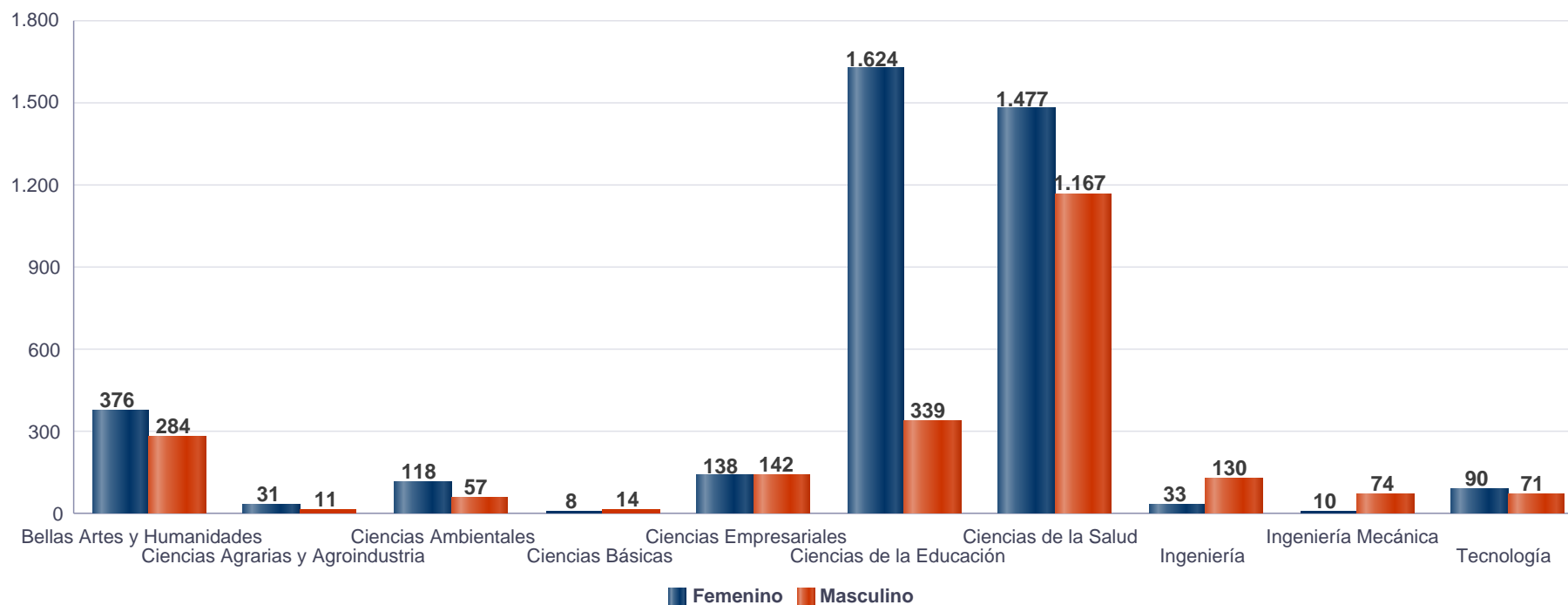
Boletín Estadístico
PRACTICA ESTUDIANTIL

Oficina de Planeación
Fecha de consulta: 02-oct-23

PARA TENER EN CUENTA:

Práctica universitaria: Estrategia académica a través de la cual se brinda a los estudiantes de los programas académicos de pregrado la posibilidad de aplicar los conocimientos y habilidades adquiridos durante su formación académica en cualquier tipo de escenario de práctica en el contexto nacional o internacional con el objetivo de adquirir destrezas, competencias y herramientas necesarias para su formación integral, que fortalecen su perfil profesional y que contribuyan al mejoramiento del medio social. El **pregrado** hace referencia a los programas académicos subsidiados por la nación y los programas de jornada especial, comprende los subniveles de estudio técnico profesional, tecnólogo y profesional.

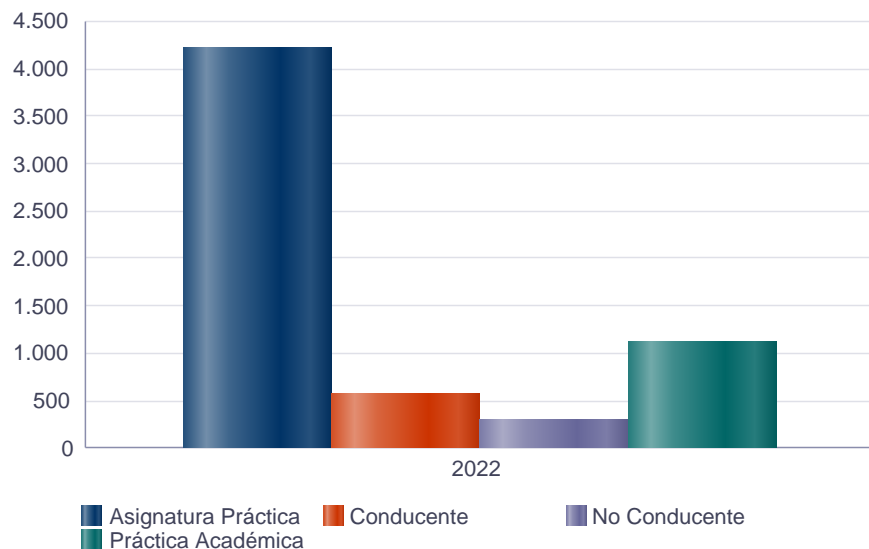
PRACTICAS ESTUDIANTILES PARA EL AÑO 2022



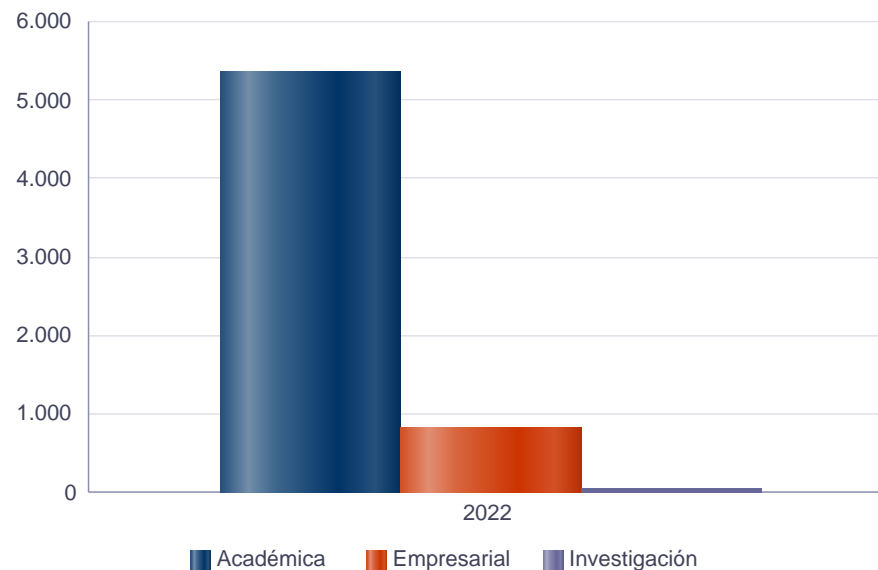
	Femenino	Masculino	Total
Bellas Artes y Humanidades	376	284	660
Ciencias Agrarias y Agroindustria	31	11	42
Ciencias Ambientales	118	57	175
Ciencias Básicas	8	14	22
Ciencias Empresariales	138	142	280
Ciencias de la Educación	1.624	339	1.963
Ciencias de la Salud	1.477	1.167	2.644
Ingeniería	33	130	163
Ingeniería Mecánica	10	74	84
Tecnología	90	71	161

	Femenino	Masculino	Total
Total	3.905	2.289	6.194

PRACTICAS ESTUDIANTILES POR MODALIDAD



PRACTICAS ESTUDIANTILES POR TIPO

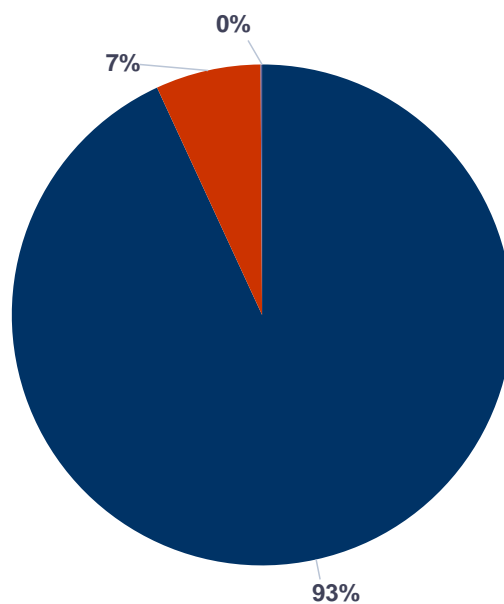


	Femenino	Masculino	Total
Asignatura Práctica	2.688	1.529	4.217
Conducente	259	304	563
No Conducente	121	169	290
Práctica Académica	837	287	1.124
Total	3.905	2.289	6.194

	Femenino	Masculino	Total
Académica	3.525	1.816	5.341
Empresarial	361	447	808
Investigación	19	26	45
Total	3.905	2.289	6.194

PRACTICAS ESTUDIANTILES POR NIVEL DE FORMACIÓN

■ Profesional ■ Tecnológica ■ Técnica



NUMERO_DOCUMENTO

	Femenino	Masculino	Total
Profesional	3.639	2.128	5.767
Tecnológica	266	155	421
Técnica		6	6
Total	3.905	2.289	6.194

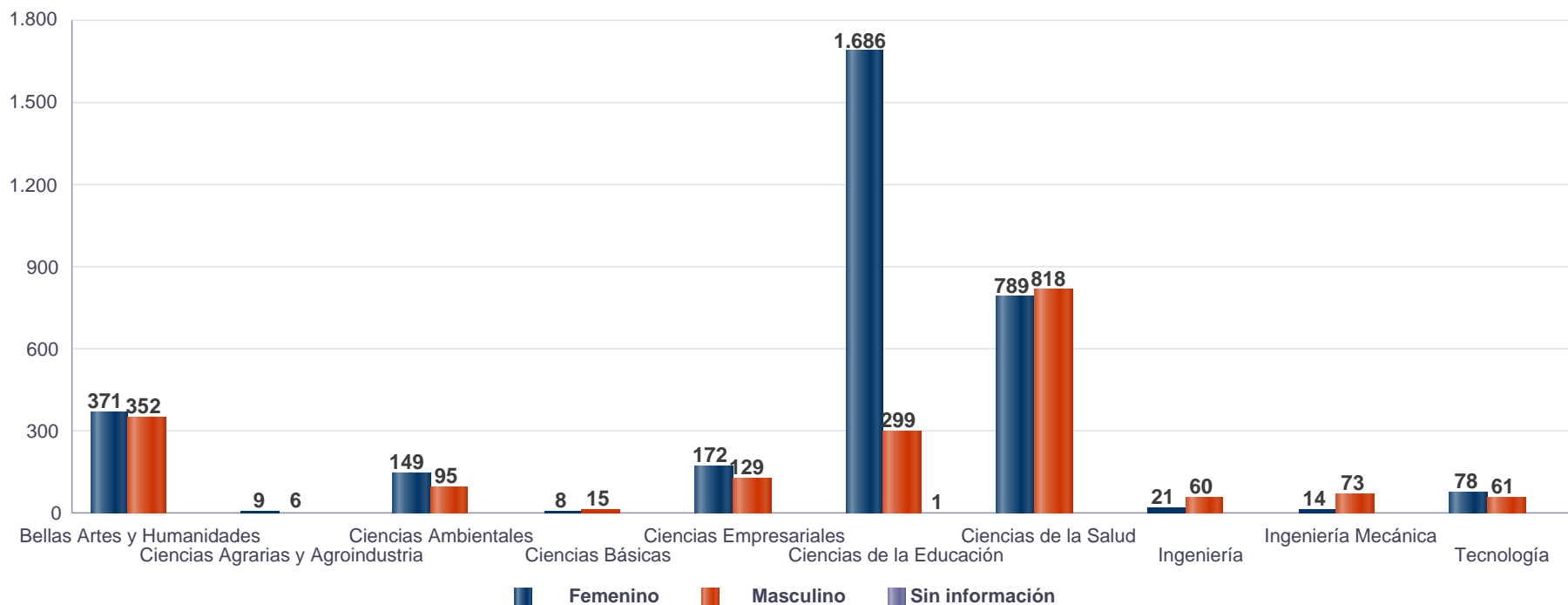
PRACTICAS ESTUDIANTILES PROGRAMAS ACADÉMICOS

		Femenino	Masculino	Total
Bellas Artes y Humanidades	Licenciatura en Artes Visuales	84	72	156
	Licenciatura en Bilingüismo con énfasis en Inglés	230	117	347
	Licenciatura en Filosofía	21	26	47
	Licenciatura en Música	41	69	110
Ciencias Agrarias y Agroindustria	Ingeniería en Procesos Agroindustriales	23	7	30
	Ingeniería en Procesos Sostenibles de las Maderas	2	3	5
	Tecnología en Producción Forestal	3	1	4
	Tecnología en Producción Hortícola	3		3
Ciencias Ambientales	Administración Ambiental	43	24	67
	Administración del Turismo Sostenible (Jornada Especial Nocturna por ciclos propedéuticos)	16	9	25
	Tecnología en Gestión del Turismo Sostenible (Jornada Especial Nocturna por ciclos propedéuticos)	59	24	83
Ciencias Básicas	Licenciatura en Matemáticas y Física	8	14	22
Ciencias Empresariales	Ingeniería Industrial	138	142	280
Ciencias de la Educación	Licenciatura en Comunicación e Informática Educativa	61	43	104
	Licenciatura en Educación Básica Primaria	860	67	927
	Licenciatura en Etnoeducación	214	117	331
	Licenciatura en Literatura y Lengua Castellana	105	55	160
	Licenciatura en Pedagogía Infantil	328	7	335
	Licenciatura en Tecnología	56	50	106
Ciencias de la Salud	Ciencias del Deporte y la Recreación	121	200	321
	Medicina	1.104	837	1.941
	Medicina Veterinaria y Zootecnia	93	47	140
	Tecnología en Atención Prehospitalaria	159	83	242
Ingeniería	Ingeniería Electrónica (Diurna)	4	5	9
	Ingeniería Eléctrica	11	51	62
	Ingeniería Física	6	5	11
	Ingeniería de Sistemas y Computación	12	67	79
	Tecnología en Desarrollo de Software		2	2
Ingeniería Mecánica	Ingeniería Mecánica	10	74	84

		Femenino	Masculino	Total
Tecnología	Administración Industrial	10	3	13
	Ingeniería en Mecatrónica	1	3	4
	Química Industrial	37	14	51
	Tecnología Eléctrica		5	5
	Tecnología Industrial	33	17	50
	Tecnología Mecánica	1	4	5
	Tecnología Química	5	3	8
	Tecnología en Mecatrónica (por ciclos propedéuticos)	3	16	19
	Técnico Profesional en Mecatrónica (por ciclos propedéuticos)		6	6
Total		3.905	2.289	6.194

Fuente: Vicerrectoría de Investigación, Innovación y Extensión

**PRACTICAS ESTUDIANTILES PARA EL AÑO
2021**

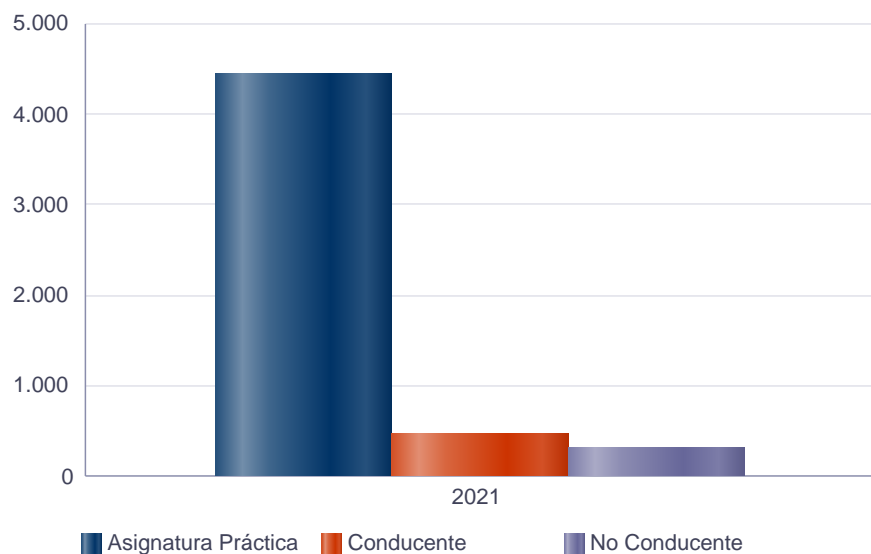


	Femenino	Masculino	Sin información	Total
Bellas Artes y Humanidades	371	352		723
Ciencias Agrarias y Agroindustria	9	6		15
Ciencias Ambientales	149	95		244
Ciencias Básicas	8	15		23
Ciencias Empresariales	172	129		301
Ciencias de la Educación	1.686	299	1	1.986
Ciencias de la Salud	789	818		1.607
Ingeniería	21	60		81
Ingeniería Mecánica	14	73		87
Tecnología	78	61		139
Total	3.297	1.908	1	5.206

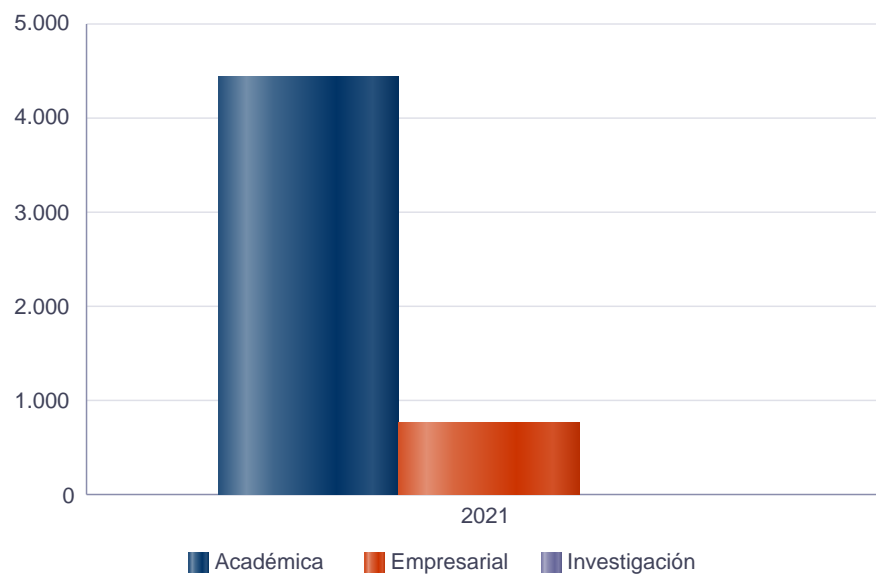
PRACTICAS ESTUDIANTILES

PRACTICAS ESTUDIANTILES

POR MODALIDAD



POR TIPO

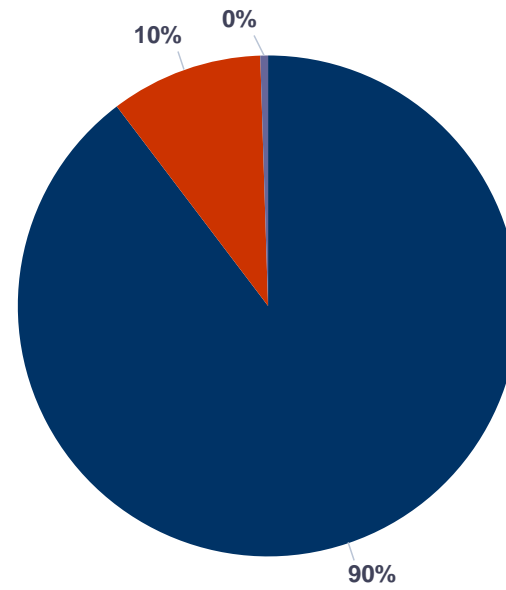


	Femenino	Masculino	Sin información	Total
Asignatura Práctica	2.926	1.501	1	4.428
Conducente	230	234		464
No Conducente	141	173		314
Total	3.297	1.908	1	5.206

	Femenino	Masculino	Sin información	Total
Académica	2.926	1.501	1	4.428
Empresarial	363	396		759
Investigación	8	11		19
Total	3.297	1.908	1	5.206

PRACTICAS ESTUDIANTILES POR NIVEL DE FORMACIÓN

■ Profesional ■ Tecnológica ■ Técnica



NUMERO_DOCUMENTO

	Femenino	Masculino	Sin información	Total
Profesional	2.954	1.713	1	4.668
Tecnológica	339	173		512
Técnica	4	22		26
Total	3.297	1.908	1	5.206

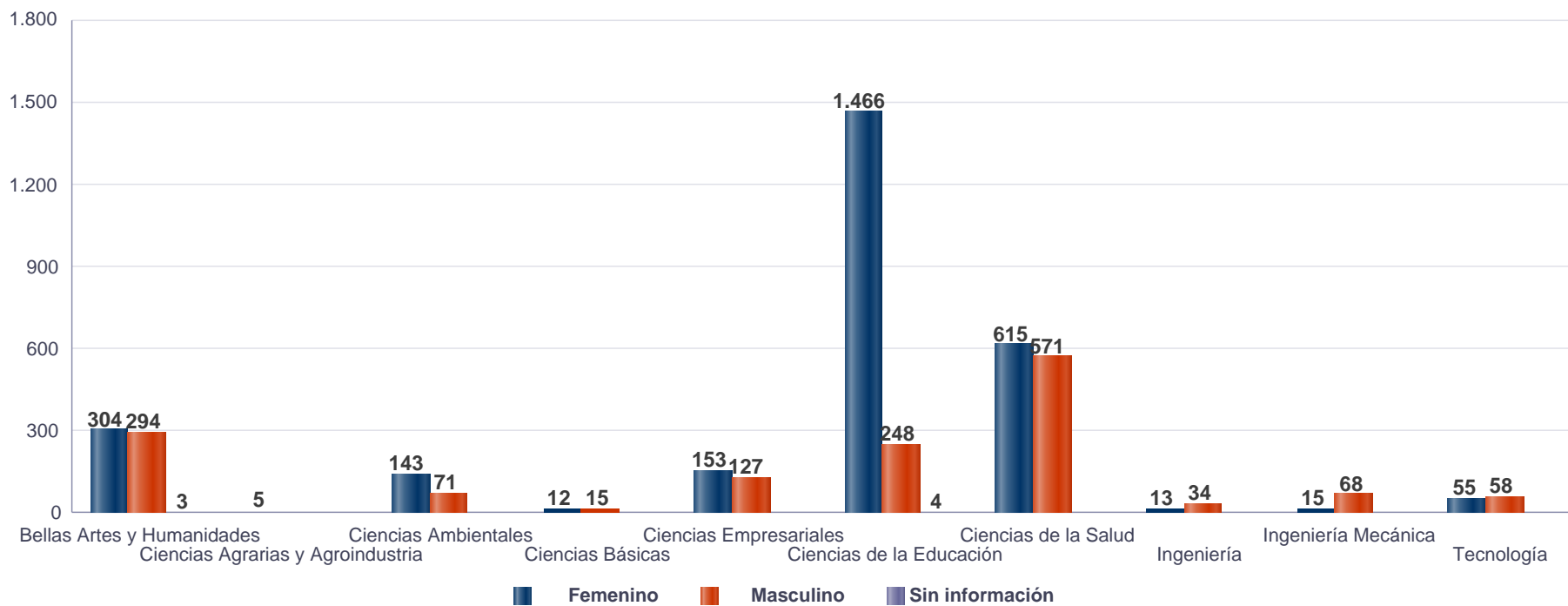
PRACTICAS ESTUDIANTILES PROGRAMAS ACADÉMICOS

		Femenino	Masculino	Sin información	Total
Bellas Artes y Humanidades	Licenciatura en Artes Visuales	98	86		184
	Licenciatura en Bilingüismo con énfasis en Inglés	213	158		371
	Licenciatura en Filosofía	13	20		33
	Licenciatura en Música	47	88		135
Ciencias Agrarias y Agroindustria	Ingeniería en Procesos Agroindustriales	6	5		11
	Tecnología en Producción Forestal	3	1		4
Ciencias Ambientales	Administración Ambiental	39	31		70
	Administración del Turismo Sostenible (Jornada Especial Nocturna por ciclos propedéuticos)	13	7		20
	Tecnología en Gestión del Turismo Sostenible (Jornada Especial Nocturna por ciclos propedéuticos)	97	57		154
Ciencias Básicas	Licenciatura en Matemáticas y Física	8	15		23
Ciencias Empresariales	Ingeniería Industrial	172	129		301
Ciencias de la Educación	Licenciatura en Comunicación e Informática Educativa	48	38		86
	Licenciatura en Educación Básica Primaria	839	87		926
	Licenciatura en Español y Literatura (Diurno)	80	40	1	121
	Licenciatura en Etnoeducación	207	109		316
	Licenciatura en Pedagogía Infantil	512	25		537
Ciencias de la Salud	Ciencias del Deporte y la Recreación	128	318		446
	Medicina	385	371		756
	Medicina Veterinaria y Zootecnia	84	47		131
	Tecnología en Atención Prehospitalaria	192	82		274
Ingeniería	Ingeniería Electrónica (Diurna)	1	7		8
	Ingeniería Eléctrica	16	51		67
	Ingeniería Física	4	1		5
	Tecnología en Desarrollo de Software		1		1
Ingeniería Mecánica	Ingeniería Mecánica	14	73		87
Tecnología	Administración Industrial	4	2		6
	Química Industrial	23	5		28
	Tecnología Eléctrica	1	8		9
	Tecnología Industrial	43	18		61

		Femenino	Masculino	Sin información	Total
	Tecnología Mecánica		2		2
	Tecnología Química	3	4		7
	Técnico Profesional en Mecatrónica (por ciclos propedéuticos)	4	22		26
Total		3.297	1.908	1	5.206

Fuente: Vicerrectoría de Investigación, Innovación y Extensión

**PRACTICAS ESTUDIANTILES PARA EL AÑO
2020**

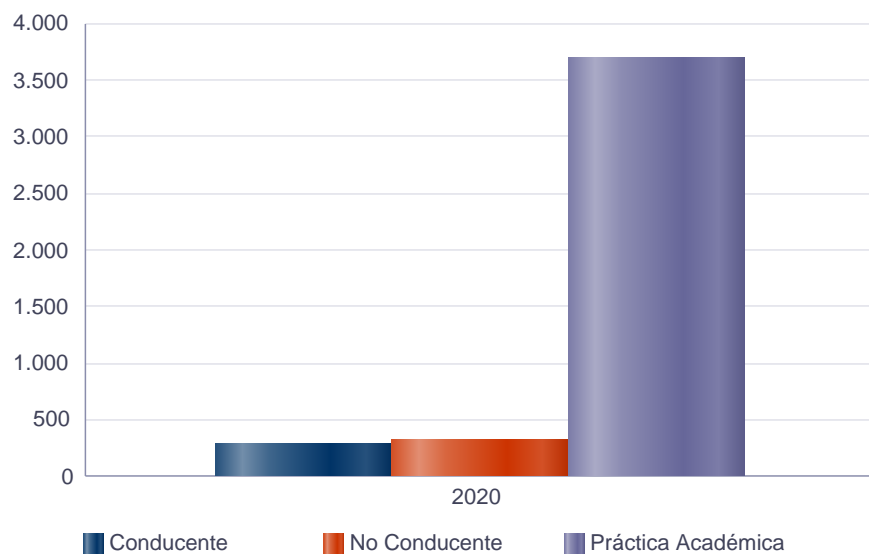


	Femenino	Masculino	Sin información	Total
Bellas Artes y Humanidades	304	294	3	601
Ciencias Agrarias y Agroindustria	5			5
Ciencias Ambientales	143	71		214
Ciencias Básicas	12	15		27
Ciencias Empresariales	153	127		280
Ciencias de la Educación	1.466	248	4	1.718
Ciencias de la Salud	615	571		1.186
Ingeniería	13	34		47
Ingeniería Mecánica	15	68		83
Tecnología	55	58		113
Total	2.781	1.486	7	4.274

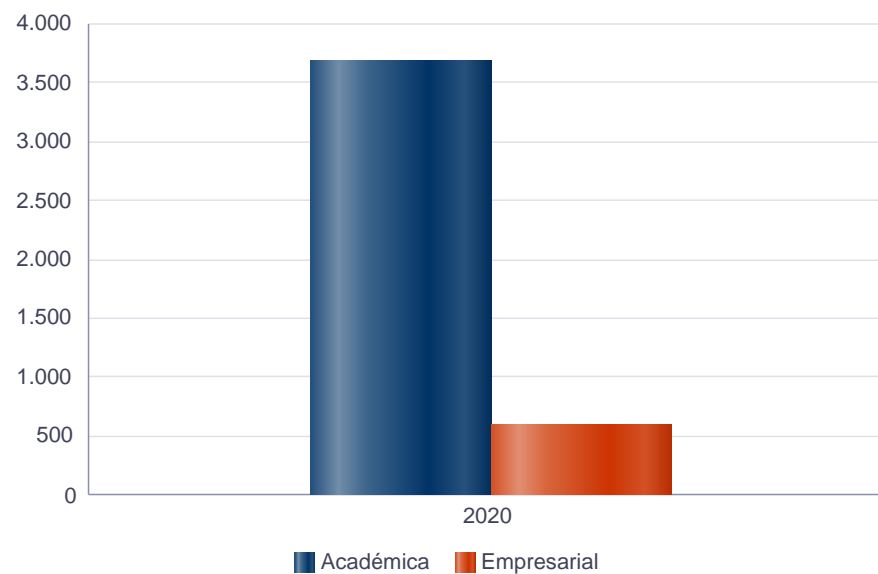
PRACTICAS ESTUDIANTILES

PRACTICAS ESTUDIANTILES

POR MODALIDAD



POR TIPO

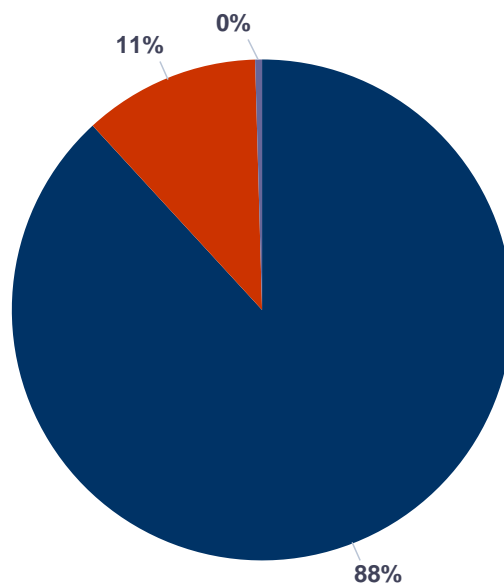


	Femenino	Masculino	Sin información	Total
Conducente	132	147		279
No Conducente	150	164		314
Práctica Académica	2.499	1.175	7	3.681
Total	2.781	1.486	7	4.274

	Femenino	Masculino	Sin información	Total
Académica	2.499	1.175	7	3.681
Empresarial	282	311		593
Total	2.781	1.486	7	4.274

PRACTICAS ESTUDIANTILES POR NIVEL DE FORMACIÓN

■ Profesional ■ Tecnológica ■ Técnica



NUMERO_DOCUMENTO

	Femenino	Masculino	Sin información	Total
Profesional	2.441	1.320	7	3.768
Tecnológica	337	150		487
Técnica	3	16		19
Total	2.781	1.486	7	4.274

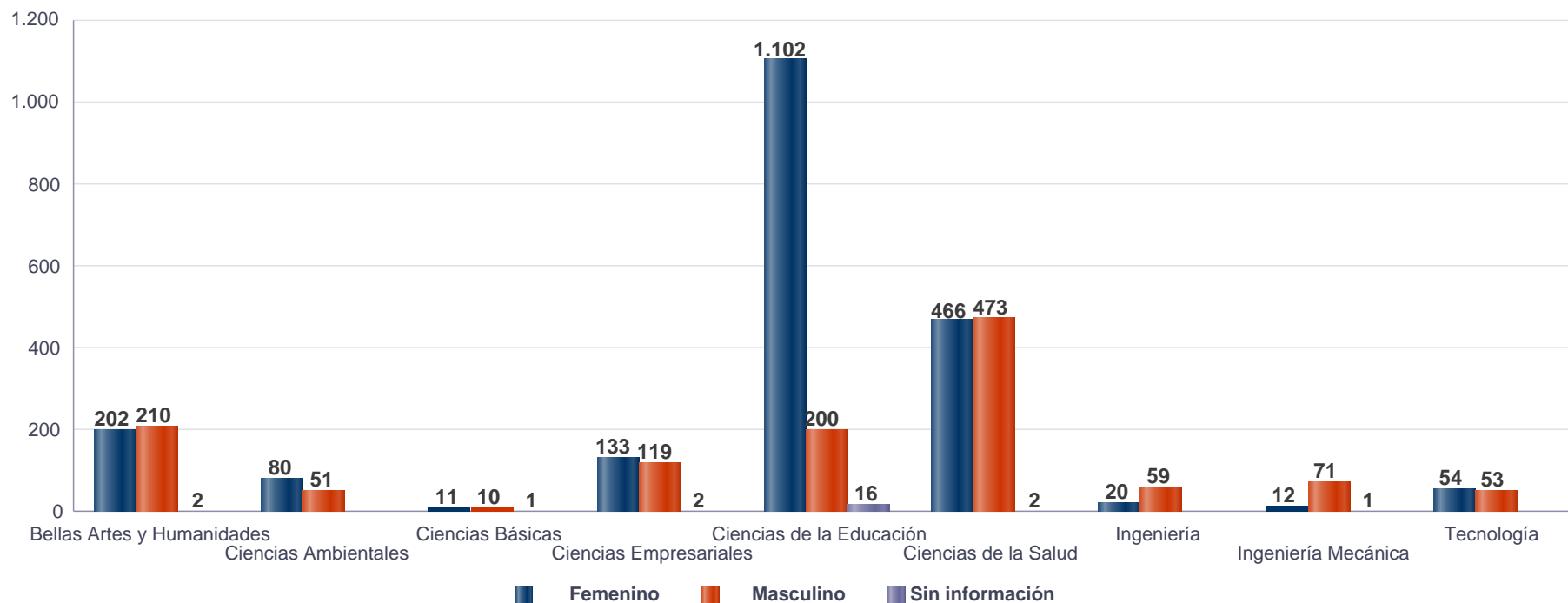
PRACTICAS ESTUDIANTILES PROGRAMAS ACADÉMICOS

		Femenino	Masculino	Sin información	Total
Bellas Artes y Humanidades	Licenciatura en Artes Visuales	74	61	1	136
	Licenciatura en Bilingüismo con énfasis en Inglés	175	149	1	325
	Licenciatura en Filosofía	9	4		13
	Licenciatura en Música	46	80	1	127
Ciencias Agrarias y Agroindustria	Tecnología en Producción Hortícola	5			5
Ciencias Ambientales	Administración Ambiental	22	13		35
	Administración del Turismo Sostenible (Jornada Especial Nocturna por ciclos propedéuticos)	17	5		22
	Tecnología en Gestión del Turismo Sostenible (Jornada Especial Nocturna por ciclos propedéuticos)	104	53		157
Ciencias Básicas	Licenciatura en Matemáticas y Física	12	15		27
Ciencias Empresariales	Ingeniería Industrial	153	127		280
Ciencias de la Educación	Licenciatura en Comunicación e Informática Educativa	62	42	3	107
	Licenciatura en Educación Básica Primaria	418	36	1	455
	Licenciatura en Español y Literatura (Diurno)	60	45		105
	Licenciatura en Etnoeducación	162	90		252
	Licenciatura en Pedagogía Infantil	764	35		799
Ciencias de la Salud	Ciencias del Deporte y la Recreación	83	208		291
	Medicina	253	243		496
	Medicina Veterinaria y Zootecnia	83	51		134
	Tecnología en Atención Prehospitalaria	196	69		265
Ingeniería	Ingeniería Electrónica (Diurna)		3		3
	Ingeniería Eléctrica	13	29		42
	Ingeniería de Sistemas y Computación		2		2
Ingeniería Mecánica	Ingeniería Mecánica	15	68		83
Tecnología	Administración Industrial	3	4		7
	Química Industrial	17	10		27
	Tecnología Eléctrica	1	6		7
	Tecnología Industrial	30	21		51
	Tecnología Mecánica	1	1		2

	Femenino	Masculino	Sin información	Total
Técnico Profesional en Mecatrónica (por ciclos propedéuticos)	3	16		19
Total	2.781	1.486	7	4.274

Fuente: Vicerrectoría de Investigación, Innovación y Extensión

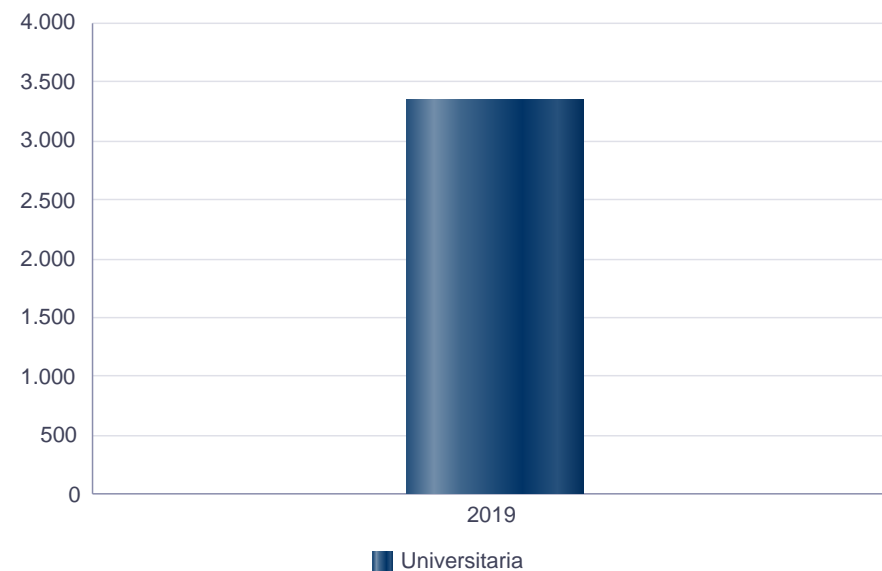
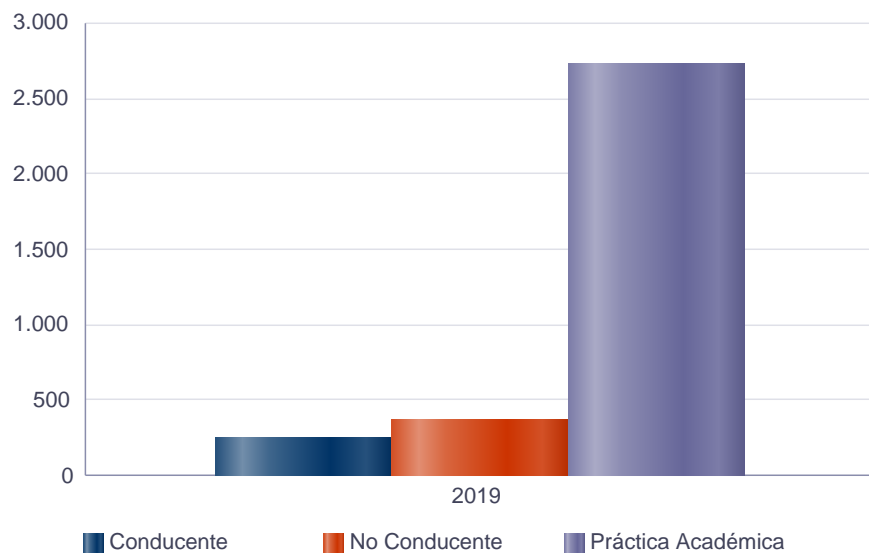
**PRACTICAS ESTUDIANTILES PARA EL AÑO
2019**



	Femenino	Masculino	Sin información	Total
Bellas Artes y Humanidades	202	210	2	414
Ciencias Ambientales	80	51		131
Ciencias Básicas	11	10	1	22
Ciencias Empresariales	133	119	2	254
Ciencias de la Educación	1.102	200	16	1.318
Ciencias de la Salud	466	473	2	941
Ingeniería	20	59		79
Ingeniería Mecánica	12	71	1	84
Tecnología	54	53		107
Total	2.080	1.246	24	3.350

**PRACTICAS ESTUDIANTILES
POR MODALIDAD**

**PRACTICAS ESTUDIANTILES
POR TIPO**

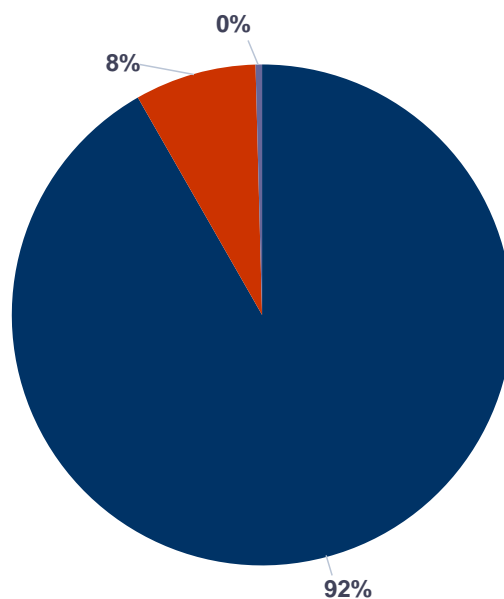


	Femenino	Masculino	Sin información	Total
Conducente	115	137	2	254
No Conducente	160	210	3	373
Práctica Académica	1.805	899	19	2.723
Total	2.080	1.246	24	3.350

	Femenino	Masculino	Sin información	Total
Universitaria	2.080	1.246	24	3.350
Total	2.080	1.246	24	3.350

PRACTICAS ESTUDIANTILES POR NIVEL DE FORMACIÓN

■ Profesional ■ Tecnológica ■ Técnica



NUMERO_DOCUMENTO

	Femenino	Masculino	Sin información	Total
Profesional	1.929	1.120	24	3.073
Tecnológica	151	112		263
Técnica		14		14
Total	2.080	1.246	24	3.350

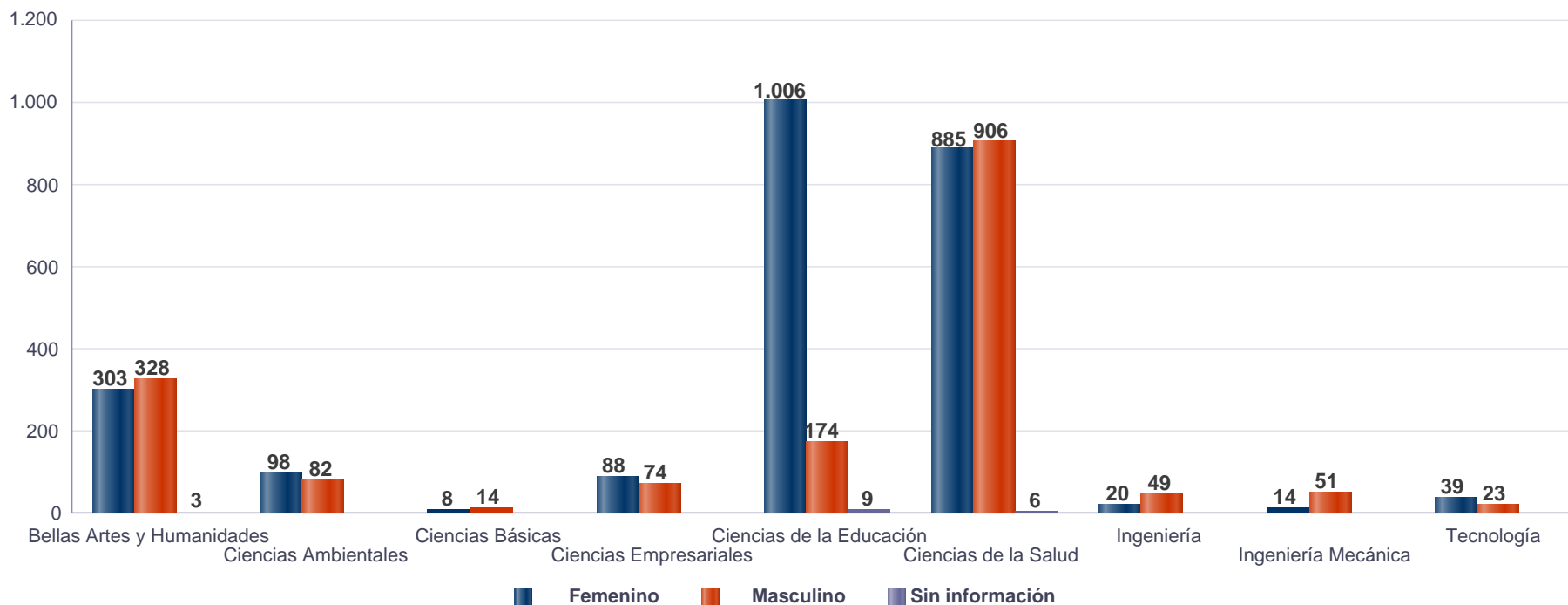
PRACTICAS ESTUDIANTILES PROGRAMAS ACADÉMICOS

		Femenino	Masculino	Sin información	Total
Bellas Artes y Humanidades	Licenciatura en Artes Visuales	51	43		94
	Licenciatura en Bilingüismo con énfasis en Inglés	122	124		246
	Licenciatura en Filosofía	2	2	2	6
	Licenciatura en Música	27	41		68
Ciencias Ambientales	Administración Ambiental	24	13		37
	Administración del Turismo Sostenible (Jornada Especial Nocturna por ciclos propedéuticos)	9	4		13
	Tecnología en Gestión del Turismo Sostenible (Jornada Especial Nocturna por ciclos propedéuticos)	47	34		81
Ciencias Básicas	Licenciatura en Matemáticas y Física	11	10	1	22
Ciencias Empresariales	Ingeniería Industrial	133	119	2	254
Ciencias de la Educación	Licenciatura en Comunicación e Informática Educativa	44	34	5	83
	Licenciatura en Español y Literatura (Diurno)	63	51	2	116
	Licenciatura en Etnoeducación	71	48		119
	Licenciatura en Pedagogía Infantil	924	67	9	1.000
Ciencias de la Salud	Ciencias del Deporte y la Recreación	57	110		167
	Medicina	267	269		536
	Medicina Veterinaria y Zootecnia	60	40	2	102
	Tecnología en Atención Prehospitalaria	82	54		136
Ingeniería	Ingeniería Electrónica (Diurna)		2		2
	Ingeniería Eléctrica	13	45		58
	Ingeniería Física	4	2		6
	Ingeniería de Sistemas y Computación	3	10		13
Ingeniería Mecánica	Ingeniería Mecánica	12	71	1	84
Tecnología	Administración Industrial	4	2		6
	Química Industrial	28	13		41
	Tecnología Eléctrica		4		4
	Tecnología Industrial	21	16		37
	Tecnología Mecánica		4		4
	Tecnología Química	1			1
	Técnico Profesional en Mecatrónica (por ciclos		14		14

	Femenino	Masculino	Sin información	Total
propedéuticos)				
Total	2.080	1.246	24	3.350

Fuente: Vicerrectoría de Investigación, Innovación y Extensión

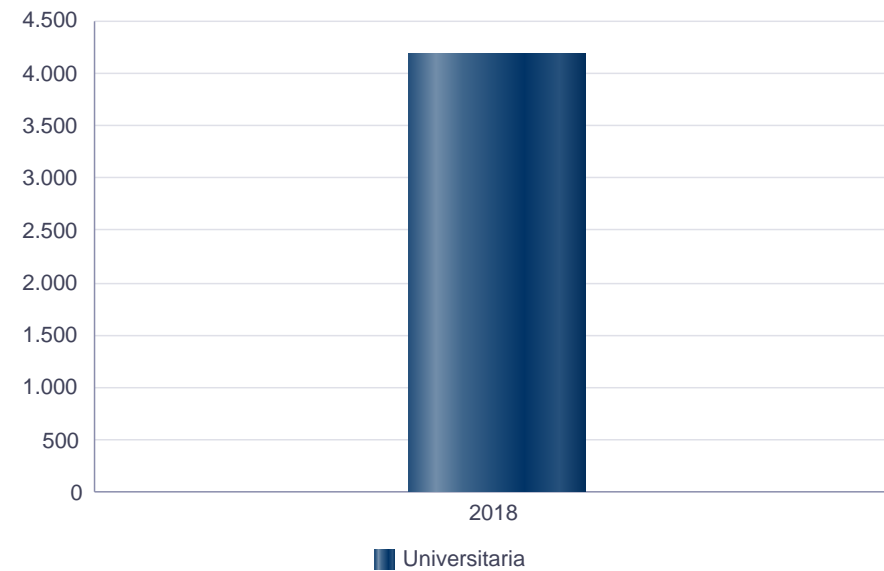
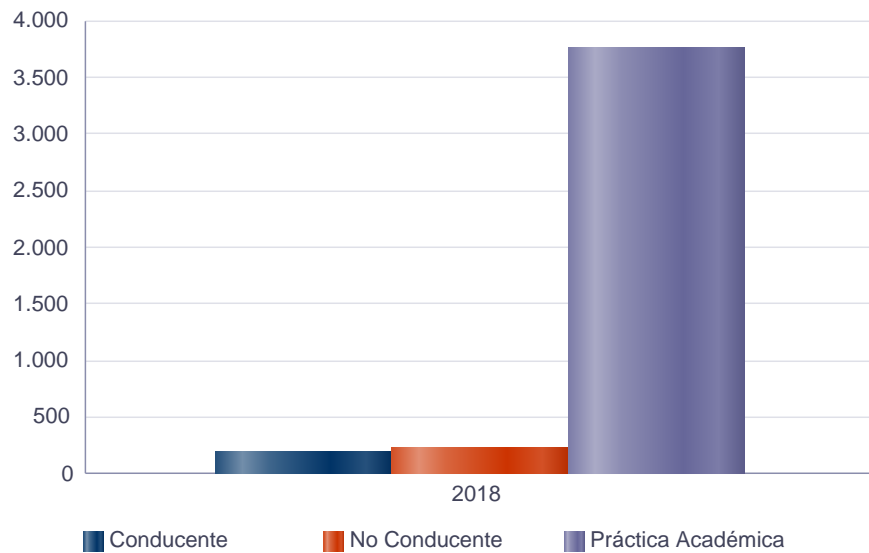
**PRACTICAS ESTUDIANTILES PARA EL AÑO
2018**



	Femenino	Masculino	Sin información	Total
Bellas Artes y Humanidades	303	328	3	634
Ciencias Ambientales	98	82		180
Ciencias Básicas	8	14		22
Ciencias Empresariales	88	74		162
Ciencias de la Educación	1.006	174	9	1.189
Ciencias de la Salud	885	906	6	1.797
Ingeniería	20	49		69
Ingeniería Mecánica	14	51		65
Tecnología	39	23		62
Total	2.461	1.701	18	4.180

**PRACTICAS ESTUDIANTILES
POR MODALIDAD**

**PRACTICAS ESTUDIANTILES
POR TIPO**

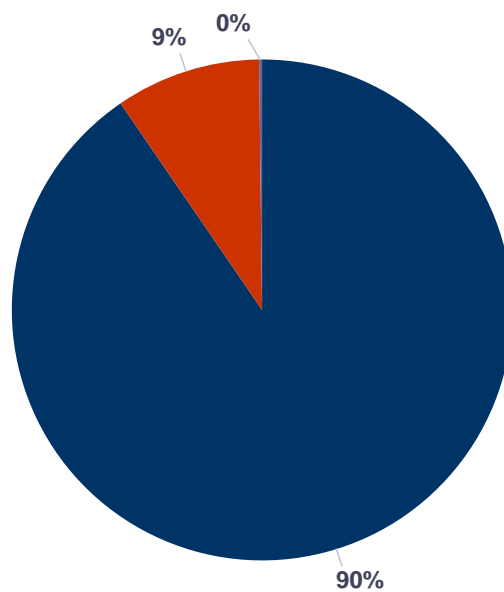


	Femenino	Masculino	Sin información	Total
Conducente	97	103		200
No Conducente	102	127		229
Práctica Académica	2.262	1.471	18	3.751
Total	2.461	1.701	18	4.180

	Femenino	Masculino	Sin información	Total
Universitaria	2.461	1.701	18	4.180
Total	2.461	1.701	18	4.180

PRACTICAS ESTUDIANTILES POR NIVEL DE FORMACIÓN

■ Profesional ■ Tecnológica ■ Técnica



NUMERO_DOCUMENTO

	Femenino	Masculino	Sin información	Total
Profesional	2.217	1.548	15	3.780
Tecnológica	244	145	3	392
Técnica		8		8
Total	2.461	1.701	18	4.180

PRACTICAS ESTUDIANTILES PROGRAMAS ACADÉMICOS

		Femenino	Masculino	Sin información	Total
Bellas Artes y Humanidades	Licenciatura en Artes Visuales	97	87		184
	Licenciatura en Bilingüismo con énfasis en Inglés	160	150		310
	Licenciatura en Filosofía	5	11		16
	Licenciatura en Música	41	80	3	124
Ciencias Ambientales	Administración Ambiental	12	12		24
	Administración del Turismo Sostenible (Jornada Especial Nocturna por ciclos propedéuticos)	5	2		7
	Tecnología en Gestión del Turismo Sostenible (Jornada Especial Nocturna por ciclos propedéuticos)	81	68		149
Ciencias Básicas	Licenciatura en Matemáticas y Física	8	14		22
Ciencias Empresariales	Ingeniería Industrial	88	74		162
Ciencias de la Educación	Licenciatura en Comunicación e Informática Educativa	48	43	1	92
	Licenciatura en Español y Literatura (Diurno)	77	48		125
	Licenciatura en Etnoeducación	40	25		65
	Licenciatura en Etnoeducación y Desarrollo Comunitario	17	14		31
	Licenciatura en Pedagogía Infantil	824	44	8	876
Ciencias de la Salud	Ciencias del Deporte y la Recreación	49	107		156
	Medicina	623	656	2	1.281
	Medicina Veterinaria y Zootecnia	70	79	1	150
	Tecnología en Atención Prehospitalaria	143	64	3	210
Ingeniería	Ingeniería Electrónica (Diurna)		3		3
	Ingeniería Eléctrica	16	34		50
	Ingeniería Física	3	5		8
	Ingeniería de Sistemas y Computación	1	7		8
Ingeniería Mecánica	Ingeniería Mecánica	14	51		65
Tecnología	Administración Industrial	3			3
	Química Industrial	16	2		18
	Tecnología Eléctrica		1		1
	Tecnología Industrial	17	9		26
	Tecnología Mecánica		1		1
	Tecnología Química	3	2		5

	Femenino	Masculino	Sin información	Total
Técnico Profesional en Mecatrónica (por ciclos propedéuticos)		8		8
Total	2.461	1.701	18	4.180

Fuente: Vicerrectoría de Investigación, Innovación y Extensión